

SERVIZIO SANITARIO NAZIONALE
REGIONE CAMPANIA
AZIENDA SANITARIA LOCALE AVELLINO
83100 AVELLINO
Tavolo Tecnico Macroarea Riabilitazione

Il giorno 29 Giugno 2020 alle ore 10:00 presso la sede della ASL AV sita in Avellino – Via degli Imbimbo 10/12, si è riunito il Tavolo Tecnico delle Macroarea Assistenza Riabilitativa dell'ASL Avellino.

Sono presenti:

	P	A
Dott. Antonio Mainiero Presidente TT Riabilitazione	X	
Dott. Pier Paolo Polizzi ASPAT	X	
Dott. Mauro Mastroberardino NOVA Campania	X	
Dr. Bruno Pizza ANPRIC		X
Dott.ssa Silvana Papa Confapi Sanità Campania		X
Dott. Gerardo Scognamiglio Aris	X	
Avv. Concetta Saetta AIAS		X
Dott. Mariano Malanga Referente Aziendale	X	
Dott.ssa Sabatina D'Andrea Referente Aziendale		X
Dott. Nicola Pagano Referente Aziendale		X
Sig. Giuseppe Grasso Segretario	X	

All'ordine del giorno:

- **Macroarea Assistenza Riabilitativa Branca ex art. 26 - Monitoraggio prestazioni e saldo 2019.**
- **Varie ed eventuali.**

Partecipa alla riunione, il rappresentante della AISIC dott. Antonio Gambardella.

Il Dott. Antonio Mainiero illustra i dati del consuntivo 2019.

Premesso che:

- questa ASL, per l'esercizio 2019, ha contrattualizzato n. 306.810 prestazioni ed un corrispettivo budget economico ammontante ad € 17.074.211,95 ripartito come appresso:
 - ✓ Setting ambulatoriale n. 179.692 prestazioni pari ad € 7.389.000,00;
 - ✓ Setting domiciliari n. 75.318 prestazioni pari ad € 3.448.000,00;
 - ✓ Setting residenziali e semiresidenziali n. 52.230 prestazioni pari ad € 6.237.211,95;
- le strutture di questa ASL afferenti alla macroarea ex art. 26 nell'esercizio 2019 hanno erogato n. 305.878 per € 16.817.476,18 così come analiticamente riportato nell'allegato 1;
- in data 28/01/2020 è stata fatta richiesta ai Direttori dei DD.SS, di voler comunicare con cortese urgenza l'esito dei controlli formali e sostanziali (ivi compreso il rispetto della C.O.M.) e le eventuali decurtazioni effettuate delle operazioni di verifica applicate e/o da applicare sulle prestazioni ex art. 26 rese;
- Per il Setting Amb/Amb. piccolo gruppo/ Dom. sono state contrattualizzate n.254.580 prestazioni per un equivalente corrispettivo economico di € 10.837.000,00 e sono state rese n. 260.737 prestazioni per un equivalente corrispettivo economico di € 11.249.959,68 facendo registrare uno sfioramento di 6157 prestazioni per un equivalente corrispettivo economico di € 412.959,67; per il setting Semiresidenziale/Residenziale, invece sono state contrattualizzate n. 52230 prestazioni per un equivalente corrispettivo economico di €

ASL AV
 Azienda Sanitaria Locale
 Avellino
 Dipartimento
 di Psichiatria

ARIS

ARIS

NOVA

SERVIZIO SANITARIO NAZIONALE
REGIONE CAMPANIA
AZIENDA SANITARIA LOCALE AVELLINO
83100 AVELLINO
Tavolo Tecnico Macroarea Riabilitazione

6.237.211,95 e sono state rese n. 45140 prestazioni per un equivalente corrispettivo economico di € 5.67.516,50 facendo registrare un'economia di 7.090 prestazioni per un equivalente corrispettivo economico di € 669.695,45 così come analiticamente riportato nell'allegato 2;

- complessivamente per l'intera macroarea è stato rispettato il rapporto tra prestazioni dom/amb+dom nel limite del 30% previsto dal richiamato DCA 41/2018 come riportato nell'allegato 3;
- La somma relativa allo sfioramento delle prestazioni setting Amb/Dom, ammontante ad € 412.959,67 è stata calcolata applicando una decurtazione percentuale alle strutture che hanno reso più prestazioni di quelle contrattualizzate. La ripartizione dello sfioramento è analiticamente riportato nell'allegato 4;

L'ASPAT in relazione alla assenza di dati concernenti i valori economici derivanti dai controlli formali eseguiti dai Distretti Sanitari e fatto oggetto di regolare emissione di note di credito nel corso dell'anno 2019, chiede al Tavolo l'aggiornamento della seduta a quando saranno disponibili i dati ed al tempo stesso fa presente l'urgenza legata alla chiusura di detto Tavolo Tecnico ai fini della corresponsione dei saldi.

In merito alla metodologia utilizzata dalla parte pubblica, incentrata unicamente su una compensazione per singoli setting, l'Associazione reitera quanto già gestito in tutte le altre Aziende Sanitarie Locali della Regione Campania circa la facoltà, a consuntivo, in deroga alle previsioni stabilite nel DCA 41/2018, di utilizzare le economie del setting semiresidenziale/residenziale a vantaggio del setting Ambulatoriali/Domiciliari. Precisa altresì, al riguardo, che la summensionata compensazione, rigorosamente ad isorisorse, viene utilizzata dal 2016 a tutto il 2019 su autorizzazione della Struttura Commissariale Regionale ed allo stato la gran parte delle AA.SS.LL sono in attesa di ricevere nota autorizzativa dall'Avv. Postiglione della Direzione Generale Regionale al fine di poter concludere i consuntivi anno 2019 Macroarea Riabilitazione ex art. 26. L'ASPAT, in fine, allega ultima propria nota sull'argomento.

L'ARIS si associa a quanto richiesto dall'ASPAT;

NOVA CAMPANIA, ritenendo assolutamente valido quanto denunciato dal Responsabile ASPAT, ma essendo d'accordo sulla metodologia adottata, chiede di acquisire i dati mancanti e riproporli evitando, però l'allungamento dei tempi per il pagamento dei saldi e delle autorizzazioni dei Distretti. A tal fine si chiede che tale operazione venga effettuato dalla parte pubblica e comunicata alle Associazioni di Categoria senza riconvocare il Tavolo.

Per quanto innanzi questo la parte pubblica, si riserva di riprodurre le tavole includendo le note di credito emesse a seguito di richiesta distrettuale e conferma che la metodologia adottata è in linea con quanto stabilito dal DCA 41/2018 e riportato nei contratti sottoscritti con le strutture accreditate.





Il presente verbale viene trasmesso alla Direzione Aziendale, alle Associazioni di Categoria, alle strutture accreditate ed ai Direttori dei Distretti Sanitari per i successivi adempimenti di competenza con particolare riguardo ai saldi.

Del ché è verbale, la riunione si scioglie alle ore 12:16

SERVIZIO SANITARIO NAZIONALE
REGIONE CAMPANIA
AZIENDA SANITARIA LOCALE AVELLINO
83100 AVELLINO
Tavolo Tecnico Macroarea Riabilitazione

Letto, confermato e sottoscritto.

Dott.	Antonio	Mainiero
Dott	Pier Paolo	Polizzi
Dott	Mauro	Mastroberardino
Dott	Gerardo	Scognamiglio
Dott.	Mariano	Malanga
Sig	Giuseppe	Grasso


ASPAT
Associazione Servizi Privati
Assicurazione Riabilitazione
Presidente






REPORT PRESTAZIONI EX ART. 26 Gennaio-Dicembre 2019

Struttura	Ambulatoriale		Domiciliare		Semiresidenziale		Residenziale		Totale prestazioni art. 26 al 31/12/2019		
	Prest	Importo	Prest	Importo	Prest. Art 26 Codd. 1004 1005	Importo art. 26 Codd. 1004 1005	Prest. Art. 26 Codd. 1006-1007-1008	Importo art 26 Codd. 1006-1007-1008	Prest	Importo	
INSIEME srl	Budget 2019	19.246	2.056.550,27	12.431	769.094,80				61.677	2.825.645,07	
	Prestazioni rese	18.742	1.049.113,68	13.511	618.933,58		0,00	0,00	62.253	2.667.947,26	
	DIFFERENZA	504	7.436,59	1.080	-149.438,78		0,00	0,00	576	-42.002,19	
CENTRO INSIEME Integrativo	Budget Integrativo 2019	21.945	920.938,77						21.945	920.938,77	
	Prestazioni rese	21.942	922.441,68						21.942	922.441,68	
	DIFFERENZA	3	-1.502,91		0,00				3	-1.502,91	
TEOREO LE VILLE	Budget 2019	4.037	323.230,71	6.234	285.381,04	3.670	648.602,70	15.951	2.112.895,00	38.892	3.570.109,45
	Prestazioni rese	7.963	334.764,52	7.463	341.656,14	7.111	531.973,91	15.489	2.275.593,17	38.026	3.483.987,74
	DIFFERENZA	74	-11.533,81	1.229	-56.275,10	1.559	116.628,79	462	37.301,83	866	86.121,71
TEOREO LE VILLE Integrativo	Budget Integrativo 2019	1.448	60.757,54	3.894	178.281,22				5.342	239.038,76	
	Prestazioni rese	470	19.758,80	3.617	165.586,26				4.087	185.345,06	
	DIFFERENZA	978	40.998,74	277	12.694,96		0,00		1.255	53.693,70	
PICCOLE APOSTOLE DELLA RENDIZIONE	Budget 2019	1.920	192.135,83			2.550	190.785,50	1.161	657.438,00	11.631	1.040.359,33
	Prestazioni rese	1.911	206.458,44		0,00	2.506	187.473,86	4.261	674.154,35	11.678	1.068.086,65
	DIFFERENZA	9	-14.322,61		0,00	44	3.291,64	100	-16.716,35	47	-27.747,32
PICCOLE APOSTOLE DELLA RENDIZIONE Integrativo	Budget Integrativo 2019	1.065	44.705,79						1.065	44.705,79	
	Prestazioni rese	1.053	44.268,12						1.053	44.268,12	
	DIFFERENZA	12	437,67		0,00				12	437,67	
NUOVO CENTRO FKT	Budget 2019	10.020	106.612,44	5.529	253.120,05	3.060	250.920,00		18.609	910.652,49	
	Prestazioni rese	10.396	437.047,84	6.125	280.402,50	162	34.562,22		16.983	752.012,56	
	DIFFERENZA	376	-30.435,40	596	-27.282,45	2.598	216.357,78		1.626	158.639,93	
NUOVO CENTRO FKT Integrativo	Budget Integrativo 2019	128	5.364,69	1.701	77.860,29				1.829	83.224,98	
	Prestazioni rese		0,00	1.967	90.049,26				1.967	90.049,26	
	DIFFERENZA	128	5.364,69	266	-12.188,97		0,00		138	-6.824,28	
AIAS AVELLINO	Budget 2019		0,00		0,00		0,00			0,00	
	Prestazioni rese		0,00		0,00		0,00			0,00	
	DIFFERENZA		0,00		0,00		0,00			0,00	
CENTRO MINERVA	Budget 2019	27.760	1.152.703,77	13.093	599.393,55			9.362	1.334.085,00	50.215	3.086.172,32
	Prestazioni rese	32.551	1.367.547,08	11.765	338.601,70		0,00	9.068	1.291.447,16	53.584	3.197.595,94
	DIFFERENZA	4.791	-214.843,31	1.328	60.781,85		0,00	294	42.637,84	3.169	-111.423,62
DON ORIONE	Budget 2019	7.611	305.311,86	4.715	215.898,58			3.121	441.898,20	15.447	963.048,64
	Prestazioni rese	11.544	485.309,76	6.326	399.604,28		0,00	1.575	223.098,75	19.445	998.012,79
	DIFFERENZA	3.933	-179.997,90	1.611	-73.765,70		0,00	1.546	218.799,45	3.998	-34.964,15
DON ORIONE Integrativo	Budget Integrativo 2019		0,00	449	20.476,89				449	20.476,89	
	Prestazioni rese		0,00	252	11.536,56				252	11.536,56	
	DIFFERENZA		0,00	197	8.940,33		0,00		197	8.940,33	
SILENZIOSI OPERAI DELLA CROCE	Budget 2019	11.395	464.455,65			5.355	400.607,55		16.750	865.063,20	
	Prestazioni rese	12.479	524.617,16		0,00	1.668	349.213,08		17.147	873.830,24	
	DIFFERENZA	1.084	60.161,51		0,00	687	51.394,47		397	8.767,04	
AIAS CAUTRI	Budget 2019	14.029	575.234,09	13.325	452.035,15				13.903	1.027.269,24	
	Prestazioni rese	11.710	193.129,20	11.325	111.348,50		0,00		23.555	1.094.477,70	

Struttura		Ambulatoriale		Domestico		Semiresidenziale		Residenziale		Totale prestazioni art. 26 al 31/12/2019	
		Prest	Importo	Prest	Importo	Prest. Art. 26 Codd. 1004 1005	Importo art. 26 Codd. 1004 1005	Prest. Art. 26 Codd. 1006-1007-1008	Importo art. 26 Codd. 1006-1007-1008	Prest	Importo
	DIFFERENZA	2.299	82.104,89	1.951	-89.313,35	-	0,00	-	0,00	348	-7.208,46
	Budget Integrativo 2019	96	3.618,43	2.910	133.194,27					2.996	136.812,70
AIAS CAUTRI Integrativo	Prestazioni rese	-	0,00	-	0,00					-	0,00
	DIFFERENZA	96	3.618,43	2.910	133.194,27	-	0,00	-	0,00	2.996	136.812,70
	Budget 2019	1.4139	592.500,75	10.366	474.543,29					24.805	1.067.044,04
AIAS NUSCO	Prestazioni rese	14.000	588.560,00	13.347	611.025,66	-	0,00	-	0,00	27.347	1.199.589,66
	DIFFERENZA	439	3.940,75	2.981	-136.482,37	-	0,00	-	0,00	2.542	-132.541,62
	Budget Integrativo 2019	1.704	71.529,26	3.313	151.638,93					5.017	223.168,19
AIAS NUSCO Integrativo	Prestazioni rese	-	0,00	-	0,00					-	0,00
	DIFFERENZA	1.704	71.529,26	3.313	151.638,93	-	0,00	-	0,00	5.017	223.168,19
	Budget 2019	5.127	213.350,15	812	37.151,95					6.239	250.502,10
CEDIF srl	Prestazioni rese	5.569	234.120,76	1.190	54.478,20	-	0,00	-	0,00	6.759	288.598,96
	DIFFERENZA	142	-20.770,61	378	-17.326,25	-	0,00	-	0,00	520	-38.096,86
	Totale	179.261	7.389.000,00	75.319	3.448.000,01	19.639	1.490.895,75	32.595	4.746.316,20	306.810	17.074.211,96
	Prestazioni rese	183.351	7.707.137,04	77.386	3.542.822,64	14.747	1.103.223,07	30.393	4.464.239,43	305.878	16.817.476,18
TOTALE ACCREDITATI	DIFFERENZA	4.090	-€ 318.137,04	2.067	-€ 94.822,63	4.888	€ 387.672,68	2.202	€ 282.022,77	932	256.735,78

	Setting Ambulatoriale - Domiciliare						Setting Semiresidenziale - Residenziale					
	Ambulatoriale e P. Gruppo		Domiciliare		Totale		Semiresidenziale		Residenziale		Totale	
	Prestazioni	Importo	Prestazioni	Importo	Prestazioni	Importo	Prestazioni	Importo	Prestazioni	Importo	Prestazioni	Importo
n. Prestazioni e BUDGET ASSEGNATO	179.261	7.389.000,00	75.319	3.448.000,01	254.580	10.837.000,01	19.635	1.490.895,75	32.595	4.746.316,20	52.230	6.237.211,95
n. Prestazioni rese e Budget Utilizzato	183.351	7.707.137,04	77.386	3.542.822,64	260.737	11.289.959,68	14.747	1.103.223,07	30.393	4.464.293,43	45.140	5.567.516,50
Differenza	- 4.090	- 318.137,04	- 2.067	- 94.822,63	- 6.157	- 412.959,67	- 4.888	- 387.672,68	- 2.202	- 282.022,77	- 7.090	- 669.695,45

fr

RAPPORTO DOMICILIARI/AMBULATORIAI + DOMICILIARI

Struttura		Ambulatoriale		Domiciliare		Amb+Dom	
		Prest	Importo	Prest	Importo	Totale Amb+Dom	%
INSIEME srt	Budget 2019	49.246	2.056.550,27	12.431	569.094,80		
	Prestazioni rese	48.742	2.049.113,68	13.511	618.533,58		
	DIFFERENZA	504	7.436,59	1.080	-49.438,78		
INSIEME srt Integrativo	Budget Integrativo 2019	21.945	920.938,77				
	Prestazioni rese	21.942	922.441,68				
	DIFFERENZA	3	-1.502,91		0,00		
TEOREO LE VILLE	Budget 2019	8.037	323.230,71	6.234	285.381,04		
	Prestazioni rese	7.963	334.764,52	7.463	341.656,14		
	DIFFERENZA	74	-11.533,81	1.229	-56.275,10		
TEOREO LE VILLE Integrativo	Budget Integrativo 2019	1.448	60.757,54	3.894	178.281,22		
	Prestazioni rese	470	19.758,80	3.617	165.586,26		
	DIFFERENZA	978	40.998,74	277	12.694,96		
PICCOLE APOSTOLE DELLA REDENZIONE	Budget 2019	4.920	192.135,83				
	Prestazioni rese	4.911	206.458,44		0,00		
	DIFFERENZA	9	-14.322,61		0,00		
PICCOLE APOSTOLE DELLA REDENZIONE Integrativo	Budget Integrativo 2019	1.065	44.705,79				
	Prestazioni rese	1.053	44.268,12				
	DIFFERENZA	12	437,67		0,00		
NUOVO CENTRO FKT	Budget 2019	10.020	406.612,44	5.529	253.120,05		
	Prestazioni rese	10.396	437.047,94	6.125	280.402,50		
	DIFFERENZA	376	-30.435,40	596	-27.282,45		
NUOVO CENTRO FKT Integrativo	Budget Integrativo 2019	128	5.364,69	1.701	77.860,19		
	Prestazioni rese	-	-0,00	1.967	90.049,26		
	DIFFERENZA	128	5.364,69	266	-12.189,97		

Struttura		Ambulatoriale		Domiliare		Amb+Dom	
		Prest	Importo	Prest	Importo	Totale Amb+Dom	%
AIAS AVELLINO	Budget 2019						
	Prestazioni rese	-	0,00	-	0,00		
	DIFFERENZA	-	0,00	-	0,00		
CENTRO MINERVA	Budget 2019	27.760	1.152.703,77	13.093	599.383,55		
	Prestazioni rese	32.551	1.367.547,08	11.765	538.601,70		
	DIFFERENZA	4.791	-214.843,31	1.378	60.781,85		
DON ORIONE	Budget 2019	7.611	305.311,86	4.715	215.898,58		
	Prestazioni rese	11.544	485.309,76	6.326	289.604,28		
	DIFFERENZA	3.933	-179.997,90	1.611	-73.757,70		
DON ORIONE Integrativo	Budget Integrativo 2019			449	20.476,89		
	Prestazioni rese			252	11.536,56		
	DIFFERENZA		0,00	197	8.940,33		
SILENZIOSI OPERAI DELLA CROCE	Budget 2019	11.395	464.455,65				
	Prestazioni rese	12.479	524.617,16		0,00		
	DIFFERENZA	1.084	-60.161,51		0,00		
AIAS CALITRI	Budget 2019	14.029	575.234,09	9.874	452.035,15		
	Prestazioni rese	11.730	493.129,20	11.825	541.348,50		
	DIFFERENZA	2.299	82.104,89	1.951	-89.313,35		
AIAS CALITRI Integrativo	Budget Integrativo 2019	86	3.618,43	2.910	133.194,27		
	Prestazioni rese	-	0,00	-	0,00		
	DIFFERENZA	86	3.618,43	2.910	133.194,27		

Struttura		Ambulatoriale		Domiciliare		Amb+Dom	
		Prest	Importo	Prest	Importo	Totale Amb+Dom	%
ALIAS NUSCO	Budget 2019	14.439	592.500,75	10.366	474.543,29		
	Prestazioni rese	14.000	588.560,00	13.347	611.025,66		
	DIFERENZA	439	3.940,75	2.981	-136.482,37		
	Budget Integrativo 2019	1.704	71.529,26	3.313	151.638,93		
ALIAS NUSCO Integrativo	Prestazioni rese	-	0,00	-	0,00		
	DIFERENZA	1.704	71.529,26	3.313	151.638,93		
	Budget 2019	5.427	213.350,15	812	37.151,95		
	Prestazioni rese	5.569	234.120,76	1.190	54.478,20		
CEDIF srl	DIFERENZA	142	-20.770,61	378	-17.326,25		
	Totale	179.361	7.389.000,00	75.319	3.448.000,01		
	Prestazioni rese	183.351	7.707.137,04	77.386	3.542.822,64		
	DIFERENZA	4.090	-€ 318.137,04	2.067	-€ 94.822,63	260.737	30%
TOTALE ACCREDITATI							

AF

Struttura	Ambulatoriale		Domiciliare		Totale		%	Decorrenza
	Prest	Importo	Prest	Importo	Prest	Importo		
INSIEME srl	Budget 2019	19.246	2.056.550,27	12.431	569.094,80			
	Prestazioni rese	48.742	2.049.113,68	13.511	618.533,58			
	DIFFERENZA	504	7.436,59	1.080	-19.438,78			
INSIEME srl Integrativo	Budget Integrativo 2019	21.945	120.938,77					
	Prestazioni rese	21.942	922.441,68					6,87%
	DIFFERENZA	3	-1.502,91		0,00			28.373,53
TOTALE INSIEME srl	Budget Integrativo 2019	71.191	2.977.489,04	12.431	569.094,80	83.622	3.546.583,84	
	Prestazioni rese	70.684	2.971.555,36	13.511	618.533,58	84.195	3.590.088,94	
	DIFFERENZA	507	5.933,68	1.080	-19.438,78	-573	-13.505,10	
TEOREO LE VILLE	Budget 2019	3.037	323.230,71	6.234	235.381,04			
	Prestazioni rese	7.963	334.764,52	7.463	311.656,14			
	DIFFERENZA	74	-11.533,81	1.229	-56.275,10			
TEOREO LE VILLE Integrativo	Budget Integrativo 2019	1.448	60.757,54	3.894	178.281,22			
	Prestazioni rese	170	19.758,80	1.617	165.566,26			2,23%
	DIFFERENZA	978	40.998,74	277	12.694,96			9.205,78
TOTALE TEOREO LE VILLE	Budget Integrativo 2019	9.485	383.988,25	10.128	463.662,26	19.613	847.650,51	
	Prestazioni rese	8.433	354.523,32	11.080	507.242,40	19.513	861.765,72	
	DIFFERENZA	1.052	29.464,93	992	-43.580,14	100	-14.115,21	
PICCOLE APOSTOLE DELLA REDENZIONE	Budget 2019	1.920	192.135,83					
	Prestazioni rese	4.911	206.458,44		0,00			
	DIFFERENZA	9	-14.322,61		0,00			
PICCOLE APOSTOLE DELLA REDENZIONE Integrativo	Budget Integrativo 2019	1.065	44.705,79					
	Prestazioni rese	1.053	44.268,12					2,19%
	DIFFERENZA	12	437,67		0,00			9.055,60
TOTALE PICCOLE APOSTOLE DELLA REDENZIONE	Budget Integrativo 2019	5.985	236.841,62		0,00	5.985	236.841,62	
	Prestazioni rese	5.964	250.726,56		0,00	5.964	250.726,56	
	DIFFERENZA	21	-13.884,94		0,00	21	-13.884,94	
NUOVO CENTRO FKT	Budget 2019	10.020	106.612,44	5.529	253.120,05			
	Prestazioni rese	10.396	137.047,84	6.125	280.402,50			
	DIFFERENZA	376	-30.435,40	596	-27.282,45			
NUOVO CENTRO FKT Integrativo	Budget Integrativo 2019	128	5.364,69	1.701	77.860,29			
	Prestazioni rese		0,00	1.967	90.049,26			10,19%
	DIFFERENZA	128	5.364,69	266	-12.188,97			42.093,65
TOTALE NUOVO CENTRO FKT	Budget Integrativo 2019	10.148	411.977,13	7.230	330.980,34	17.378	742.957,47	
	Prestazioni rese	10.396	437.047,84	8.092	370.451,76	18.488	807.499,60	
	DIFFERENZA	248	-25.070,71	862	-39.471,42	-1.110	-64.542,13	
CENTRO MINERVA	Budget 2019	27.760	1.152.703,77	13.093	599.383,55	40.853	1.752.087,32	
	Prestazioni rese	33.551	1.367.547,08	11.765	538.601,70	44.316	1.906.148,78	24,33%
	DIFFERENZA	4.791	-214.843,31	1.328	60.781,95	-3.463	-154.061,46	

Struttura		Ambulatoriale		Domiciliare		Totale		%	Decorazione
		Prest	Importo	Prest	Importo	Prest	Importo		
DON ORIONE	Budget 2019	7.611	105.311,86	4.715	215.838,58				
	Prestazioni rese	11.514	155.309,76	6.326	289.604,28				
	DIFFERENZA	3.933	-179.997,90	1.611	-73.765,70				
DON ORIONE Integrativo	Budget Integrativo 2019			149	20.476,89				
	Prestazioni rese			152	11.536,56				
	DIFFERENZA		0,00	197	8.940,33				
TOTALE DON ORIONE	Budget Integrativo 2019	7.611	305.311,86	5.164	236.315,47	12.775	541.627,33		
	Prestazioni rese	11.564	485.309,76	6.578	301.140,84	18.122	788.450,60		
	DIFFERENZA	3.933	-179.997,90	1.414	-64.825,37	-5.347	-244.823,27		
SILENZIOSI OPERAI DELLA CROCE	Budget 2019	11.395	164.455,65			11.395	164.455,65		
	Prestazioni rese	12.479	524.617,16		0,00	12.479	524.617,16	9,50%	39.236,66
	DIFFERENZA	1.084	-60.161,51		0,00	-1.084	-60.161,51		
AIAS CAUTRI	Budget 2019	14.029	575.234,09	9.874	152.035,15				
	Prestazioni rese	11.730	493.129,20	11.825	511.348,50				
	DIFFERENZA	2.299	82.104,89	-1.951	-89.313,35				
AIAS CAUTRI Integrativo	Budget Integrativo 2019	86	3.618,43	2.910	133.194,27				
	Prestazioni rese		0,00		0,00				
	DIFFERENZA	86	3.618,43	2.910	133.194,27				
TOTALE AIAS CAUTRI	Budget Integrativo 2019	86	3.618,43	2.910	133.194,27	26.899	1.164.081,94		
	Prestazioni rese	14.115	578.852,52	12.784	585.229,42	23.555	1.034.477,70		
	DIFFERENZA	2.385	85.723,32	959	43.880,92	3.344	129.604,24		
AIAS NUSCO	Budget 2019	14.439	592.500,75	10.366	474.543,29				
	Prestazioni rese	14.000	588.560,00	13.347	611.025,66				
	DIFFERENZA	439	3.940,75	2.981	-136.482,37				
AIAS NUSCO Integrativo	Budget Integrativo 2019	1.704	71.529,26	3.313	151.638,93				
	Prestazioni rese		0,00		0,00				
	DIFFERENZA	1.704	71.529,26	3.313	151.638,93				
TOTALE AIAS NUSCO	Budget Integrativo 2019	1.704	71.529,26	3.313	151.638,93	29.822	1.290.212,23		
	Prestazioni rese	16.143	664.090,01	13.679	628.192,22	27.347	1.199.585,66		
	DIFFERENZA	2.143	75.470,01	332	15.156,56	2.475	90.626,57		
CEDIF #1	Budget 2019	5.427	213.350,15	312	17.151,95	6.239	250.502,10		
	Prestazioni rese	5.569	234.120,76	1.190	54.478,20	6.759	288.598,96	6,02%	24.846,34
	DIFFERENZA	142	-20.770,61	378	-17.326,25	-520	-38.096,86		
TOTALE ACCREDITATI	Totale	179.260	7.389.000,00	75.321	3.448.000,01	254.581	10.837.000,01	100,00%	412.959,67
	Prestazioni rese	183.350	7.707.137,04	77.388	3.542.822,64	260.738	11.249.959,68		
	Sforamento Applicato	4.090	-€ 318.137,04	2.067	-€ 94.822,63	-6.157	-412.959,67		

TOTALE SFORAMENTO TEORICO -€ 33.190,48

Struttura		Semiresidenziale		Residenziale		Totale Prestazioni Setting Residenziali		Decorazione	
		Prest. Art. 26 Codd. 1004 1005	Importo art. 26 Codd. 1004 1005	Prest. Art. 26 Codd. 1006-1007-1008	Importo art. 26 Codd. 1006-1007-1008	Prest	Importo	%	Decor
TEOREO LE VILLE	Budget 2019	8.670	648.602,70	15.951	2.312.895,00	24.621	2.961.497,70		
	Prestazioni rese	7.111	531.973,91	15.489	2.275.593,17	22.600	2.807.567,08		
	DIFERENZA	1.559	116.628,79	462	37.301,83	2.021	153.930,62		
PICCOLE APOSTOLE DELLA REDEZIONE *	Budget 2019	2.550	190.765,50	4.161	657.438,00	6.711	848.203,50		
	Prestazioni rese	2.506	187.473,86	4.261	674.154,35	6.767	861.628,21	0,00%	
	DIFERENZA	44	3.291,64	100	-16.716,35	56	-13.424,71		
NUOVO CENTRO FKT	Budget 2019	3.060	250.920,00			3.060	250.920,00		
	Prestazioni rese	462	34.562,22		0,00	462	34.562,22		
	DIFERENZA	2.598	216.357,78		0,00	2.598	216.357,78		
CENTRO MINERVA	Budget 2019		0,00	9.362	1.334.085,00	9.362	1.334.085,00		
	Prestazioni rese		0,00	9.068	1.291.447,16	9.068	1.291.447,16		
	DIFERENZA		0,00	294	42.637,84	294	42.637,84		
DON ORIONE	Budget 2019		0,00	3.121	441.898,20	3.121	441.898,20		
	Prestazioni rese		0,00	1.575	223.098,75	1.575	223.098,75		
	DIFERENZA		0,00	1.546	218.799,45	1.546	218.799,45		
SILENZIOSI OPERAI DELLA CROCE	Budget 2019	5.355	400.607,55			5.355	400.607,55		
	Prestazioni rese	4.668	349.213,08		0,00	4.668	349.213,08		
	DIFERENZA	687	51.394,47		0,00	687	51.394,47		
TOTALE ACCREDITATI	Totale	19.635	1.490.895,75	32.595	4.746.316,20	52.230	6.237.211,95		
	Prestazioni rese	14.747	1.103.223,07	30.393	4.464.293,43	45.140	5.567.516,50		
	DIFERENZA	4.888	€ 387.672,68	2.202	€ 282.022,77	7.090	669.695,45		

* Lo sfioramento della struttura Piccole Apostole della Redenzione parte ad € 16.716,35 è stato riassorbito per € 3.291,64 dalle economie delle prestazioni Semiresidenziali contrattualizzate alla medesima struttura e non utilizzate e per € 13.424,71 con quota parte delle economie del setting Semiresidenziale/Residenziale della macroarea.

Centro P.A.	Budget attribuito e sottoscritto	Fatturato Totale	Prest. Non riconosciute (controlli Distretti)	Art. 4 comma 3 del contratto	Tot. Decurtazioni (b+c)	Importo Prestazioni al netto delle decurtazioni (a-d)	Importo liquidabile totale asseverato
		a	b	c	d	e	f
Centro Insieme (Contratto + Contratto integrativo)	3.546.583,84	3.590.088,94		28.373,53	28.373,53	3.561.715,41	3.561.715,41
Teoreo Le Ville (Contratto + Contratto integrativo)	3.809.148,21	3.669.332,80		9.205,78	9.205,78	3.660.127,02	3.660.127,02
Piccole Apostole della Redenzione (Contratto + Contratto integrativo)	1.085.045,12	1.112.354,77		9.055,60	9.055,60	1.103.299,17	1.103.299,17
Nuovo Centro FKT (Contratto + Contratto integrativo)	993.877,47	842.061,82		42.093,65	42.093,65	799.968,17	799.968,17
ALIAS Avellino	-	-			-	-	-
Centro Minerva	3.086.172,32	3.197.595,94		100.477,14	100.477,14	3.097.118,80	3.097.118,80
Don Orione (Contratto + Contratto integrativo)	983.525,53	1.009.549,35		159.670,97	159.670,97	849.878,38	849.878,38
Silenziosi Operai della Croce	865.063,20	873.830,24		39.236,66	39.236,66	834.593,58	834.593,58
ALIAS Calitri (Contratto + Contratto integrativo)	1.164.081,94	1.034.477,70			-	1.034.477,70	1.034.477,70
ALIAS Nusco (Contratto + Contratto integrativo)	1.290.212,23	1.199.585,66			-	1.199.585,66	1.199.585,66
Cedif srl	250.502,10	288.598,96		24.846,34	24.846,34	263.752,62	263.752,62
TOTALE ACCREDITATI	17.074.211,96	16.817.476,18	-	412.959,67	412.959,67	16.404.516,51	16.404.516,51



Handwritten signature in blue ink.

Prot. 118/AP/AD
Napoli, 28 Aprile 2020

**Al Presidente GRC
On. Vincenzo De Luca
capo.gab@pec.regione.campania.it**

**p.c Al Direttore Generale
Tutela della Salute
e Coordinamento SSR
Avv. Antonio Postiglione
dq.500400@pec.regione.campania.it**

Handwritten signature in blue ink.

**Al Dirigente UOD Interventi Socio-Sanitari
Dott.ssa Marina Alfonsina Rinaldi
m.rinaldi@regione.campania.it**

Handwritten signature in blue ink.

**Ai Direttori Generali
delle AA.SS.LL.
direzione.generale@pec.aslavellino.it
direzione.generale@pec.aslbenevento.it
direzionegenerale@pec.aslcaserta.it
aslnapoli1centro@pec.aslna1centro.it
direzionegenerale@pec.aslnapoli2nord.it
protocollo@pec.aslnapoli3sud.it
direzionegenerale@pec.aslsalerno.it**

Handwritten signature in blue ink.

REGIONE CAMPANIA

Handwritten signature in blue ink.

URGENTISSIMO

Oggetto: Macroarea Riabilitazione art. 26 L. 833/78. Richiesta di nota esplicativa per chiusura saldi anno 2019 ex DCA 41/2018.

**Aspat Campania
Associazione Sanità Privata Accreditata Territoriale**

Centro Direzionale Isola E/3 – Torre Avalon
80143 NAPOLI
Partita IVA e Codice Fiscale 05764321219
Telefono 081 7345053 Fax 081 7345679
E-mail aspatinforma@gmail.com
Web www.aspatcampania.it





Ill.mo Presidente De Luca,
la scrivente, nella qualità di latrice degli interessi legittimi e diffusi dei Centri di Riabilitazione Complessa art. 26, erogatori privati istituzionalmente accreditati in nome e per conto del Servizio Sanitario Regionale ed ubicati nelle AA.SS.LL. dell'intero territorio campano, **essendo stata sollecitata dai propri iscritti in ragione delle criticità finanziarie indotte alle strutture dalla crisi pandemica da Covid-19,**

premessso

- che la richiesta specificata in oggetto è stata reiteratamente sottoposta da parte di ciascuna ASL all'attenzione della Direzione Generale Regionale ad esito dei numerosi Tavoli Tecnici Aziendali svoltisi nel corso dell'anno 2019;
- che trattasi, come ben noto, della possibilità di impiego dei sottoutilizzi economici generatisi nei setting residenziale/semiresidenziale a favore dei setting Ambulatoriale/Domiciliare, in analogia a quanto concesso nei tre anni precedenti (2016-2018);
- che, tenuto conto della persistenza in tutti i territori di un fabbisogno riabilitativo prevalentemente ambulatoriale/domiciliare, **le suddette prestazioni sono state erogate al fine di garantire, per l'anno 2019, la continuità dei trattamenti terapeutici già in corso**, in linea al principio fondamentale della centralità dei pazienti e nell'ottica di soddisfacimento del bisogno assistenziale degli stessi;
- che, ovviamente, il riconoscimento delle succitate prestazioni, al netto delle attività di verifica e controllo, rientrano nel **rigoroso rispetto del tetto di spesa complessivo** definito per la Macroarea riabilitativa e per ciascuna ASL dal DCA 41/2018.

Tutto quanto premesso

- stante la nota dell'Avv. Postiglione sull'argomento adottata in data 18/11/2019 (prot. n. 0696240) per la sola ASL di Salerno;
- atteso che, secondo quanto previsto dalla statuizione contrattuale ex art. 8-quinquies D.Lvo 502/92 e ss.mm.ii., il termine ultimo del consuntivo prestazionale ed economico 2019 è fissato improrogabilmente al 30/4 c.a.;



l'Istante, nella qualità che precede,

CHIEDE
alla S.V.III.ma

- **di adottare, con carattere d'urgenza direttive utili per la risoluzione della citata problematica** che è stata giustamente posticipata a causa della vicenda pandemica da Coronavirus.

La presente comunicazione è inoltrata per conoscenza alla Direzione Generale di ciascuna ASL al fine di sollecitarne un intervento confermativo di quanto già da essa comunicato sull'argomento in sede regionale.

Nel restare in fiduciosa attesa di tempestivo riscontro, invia deferenti saluti.

Il Presidente
Dr. Pierpaolo Polizzi