

Verbale riunione del 29/03/2021

TAVOLO TECNICO ISTITUITO ex D.G.R.C. n. 1269/'09

Strutture Accreditate con la ASL di BENEVENTO

BRANCA

ASSISTENZA RIABILITATIVA

OGGETTO:

Tetti di spesa ai sensi delle Delibere n. 92 e n. 93 del 09/03/2021

Chiusura Anno 2019

Monitoraggio anno 2020

L'anno 2021, il giorno 29 del mese di MARZO, alle ore 10,00, presso la sede centrale della ASL di Benevento, in Via Oderisio, 1, giusta convocazione n. 36223 del 26/03/2021, si sono riuniti per la:

ASL Benevento

- UOC Programmazione e Controllo di Gestione - Dott. Antonio GLORIOSO;
- Direzione Sanitaria assente
- UOC Affari Generali assente

Associazioni di Categoria

- Confindustria BN Avv Stefano PARZIALE
- A.S.P.A.T. Dr. Pierpaolo POLIZZI
- ANPRIC Dr. Bruno PIZZA
- A.N.I.S.A.P assente
- AISIC Dr. Antonio Gambardella
- Fed.I.Salute Campania per delega avv. Biancamaria Leone

segretario verbalizzante - Sig. Luigi De Paola

Il dott. Glorioso apre i lavori rappresentato ai presenti i report elaborati relativi ai nuovi tetti di spesa per gli anni 2020-2021 della macroarea Riabilitazione e Sociosanitario.

Aspat, Confindustria BN e Fed.I.Salute Campania in relazione alla proposta aziendale per il biennio 2020-2021 di confermare il tetto di spesa ex DCA 41/2018 utilizzato in prorogatio nel corso del 2020, esprimono totale condivisione in quanto assorbente delle istanze formulate sin da subito dalle associazioni di categoria sulla problematica. Inoltre valutano con viva soddisfazione la prospettiva indicata dal dott. Antonio Glorioso nella illustrazione delle motivazioni adottate dalla ASLBN circa l'anno 2021 di poter, nell'ambito della propria sfera di autonomia, individuare, secondo il punto 3 del Dispositivo della DGRC 92/2020. "criteri ulteriori rispetto a quello della spesa storica per la determinazione dei tetti di spesa, al fine di renderli maggiormente aderenti ai fabbisogni di prestazioni sanitarie delle popolazioni residenti in ciascuna ASL ...". Le prospettate modifiche in corso d'anno sono, ancorché auspicabili, necessarie per poter modulare in modo adeguato tutte le eventuali criticità che potranno manifestarsi nel corso del corrente anno in virtù del prosieguo degli effetti e delle criticità derivanti dalle diverse fasi della pandemia da coronavirus (a titolo esemplificativo si sottolinea la problematica del rapporto ambulatoriale/domiciliare ed il fenomeno di utilizzo UCAT per risolvere la desertificazione del setting semiresidenziale ecc).

ASPA
Associazione Sanitaria Provinciale
Accreditata Territoriale
Il Presidente



13



ASL
AZIENDA SANITARIA LOCALE
BENEVENTO

Le associazioni AISIC ed ANPRIC concordano con la volontà della ASLBN nell'attribuire alle strutture per il biennio 2020-21 il medesimo volume prestazionali ed i correlati limiti di spesa attribuiti con il DCA 41/2018 per gli anni 2018-19, in considerazione della consolidata storicità erogativa del complesso territorio di codesta ASL.

AISIC ed ANPRIC per l'anno 2020, concordano sulla decisione di riconoscere gli stessi budget assegnati nell'anno 2019 erogati *in prorogatio*, ivi compresa la distribuzione di eventuali economie (in proporzione agli stessi tetti di spesa) e tenendo conto della circolare del Direttore Generale Avv. Postiglione che segnala “ *la possibilità di reperire all'interno del bilancio annuale i fondi necessari per le prestazioni di assistenza riabilitativa ambulatoriale e domiciliare, necessarie a garantire la continuità e il completamento delle cure* ” ;,

Anche per l'anno 2021, concordano nel confermare gli stessi tetti di spesa tenendo in maggiore rilievo (considerata l'attuale fase emergenziale da pandemia ed altro) “ *ulteriori elementi particolari, ritenuti significativi e da considerare con ragionevolezza ed equità* ” che andranno evidenziati e riconosciuti in modalità condivisa con le Associazioni di Categoria.

Il tavolo tecnico, preso atto che il Direttore Generale dell'ASL di Benevento, con nota aziendale prot. 136404 del 22.12.2020 ha chiesto agli organi regionali di impiegare i sottoutilizzi per mitigare la RTU prevista sulle prestazioni ambulatoriali e domiciliari per l'anno 2019; che il Direttore Generale Regione Campania nella persona del dott. Postiglione con propria nota n. 37047 del 25.01.2021, che si allega, ha autorizzato quanto innanzi. Tanto premesso le Associazioni di categoria chiedono che l'ASL Benevento voglia dare esecuzione necessaria per chiudere i saldi relativi all'anno 2019

Del Che è verbale



ASPAT
Associazione Sanità Privata
Accreditata Contabile
Il Presidente



AISIC
ASSOCIAZIONE IMPRESE
SANITARIE IN CAMPANIA
Via G. Porzio - Isola E4 - Palazzo Fadim
Centro Direzionale Napoli
C.F.: 95265840633





Giunta Regionale della Campania
Direzione Generale per la Tutela della Salute
e il Coordinamento del Sistema Sanitario regionale
Il Direttore Generale

Al Direttore Generale
ASL BENEVENTO

REGIONE CAMPANIA

Prot. 2021. 0037047 25/01/2021 08,13

Mitt. : 500412 Assistenza e interventi socio...

Dest. : A.S.L. BENEVENTO

Classifica : 50.4. Fascicolo : 46 del 2021



Oggetto: riscontro nota aziendale n. 136404 del 22.12.2020.

Con riferimento alla nota in oggetto, con la quale codesta Azienda rappresenta uno squilibrio tra quanto finanziato per l'ex art. 26 tra prestazioni ambulatoriali/domiciliari e quelle residenziali/semiresidenziali per il per il 2019, si segnala la possibilità per la S.V. di reperire all'interno del bilancio aziendale i fondi necessari per le prestazioni di assistenza riabilitativa ambulatoriale e domiciliare, necessarie a garantire la continuità e il completamento delle cure, ferma restando la necessità di tenere immutata la programmazione economica dei setting residenziale e semiresidenziale e di garantire, in ogni caso, gli equilibri complessivi di bilancio.

Il Dirigente UOD 12
Ugo Trama

Il Direttore Generale
Antonio Postiglione

23



AZIENDA SANITARIA LOCALE
BENEVENTO

**Tetti branca Riabilitazione anni 2020-2021
ai sensi della Delibera n. 92/2021**

TABELLA A

Cod. Strut.	DENOMINAZIONE CENTRO	Tetto Anno 2020 e 2021	Prestazioni Ambulatoriali		Prestazioni Ambulatoriali Piccolo Gruppo		Prestazioni Domiciliari	
			Valori Massimi di Prestazioni anni 2020-2021	Corrispondenti Volumi di Spesa anni 2020-2021	Valori Massimi di Prestazioni anni 2020-2021	Corrispondenti Volumi di Spesa anni 2020-2021	Valori Massimi di Prestazioni anni 2020-2021	Corrispondenti Volumi di Spesa anni 2020-2021
150345	RELAX SPA	€ 1.741.559	27.963	€ 1.175.127	890	€ 12.479	12.104	€ 554.164
150352	MEDICAL CENTER SRL	€ 1.280.937	20.567	€ 864.632	601	€ 8.426	8.902	€ 407.594
150392	DE MASI RIAB	€ 338.864	5.441	€ 228.733	172	€ 2.424	2.354	€ 107.827
150348	RELAX S.MONTESARCHIO	€ 642.787	10.321	€ 433.881	354	€ 4.976	4.468	€ 204.535
150350	CMR S.P.A.	€ 4.308.735	69.164	€ 2.908.396	2.062	€ 28.887	29.946	€ 1.371.039
150346	RELAX S.P.A. S.SALVATORE	€ 787.807	12.649	€ 531.770	454	€ 6.380	5.474	€ 250.680
150351	DE NICOLA RIAB	€ 1.785.688	28.671	€ 1.205.340	793	€ 11.125	12.411	€ 568.206
150347	RELAX S.MORCONE	€ 258.232	4.146	€ 174.306	148	€ 2.087	1.797	€ 82.253
150349	JUVENIA RIAB	€ 565.237	9.076	€ 381.535	268	€ 3.771	3.929	€ 179.858
150353	SAN MARCO	€ 1.181.154	18.965	€ 797.279	530	€ 7.446	8.210	€ 375.843
	TOTALI	€ 12.891.000	206.962	€ 8.701.000	6.272	€ 88.000	89.594	€ 4.102.000

Cod.Strut	DENOMINAZIONE CENTRO	Volumi di Spesa anni 2020-2021		Volumi massimi di prestazioni anni 2020-2021		Tot. Res. + SemR
		Residenziali	Semi Residenziali	Residenziali	Semi Residenziali	
150352	MEDICAL CENTER SRL	€ 1.186.703	€ 117.200	8.954	1.744	10.698
150350	CMR S.P.A.	€ 177.630	€ 613.215	1.445	6.976	8.421
150346	RELAX S.SALVATORE	€ 1.149.251	€ 0	9.101		9.101
	TOTALI	€ 2.513.584	€ 730.416	19.500	8.720	28.220

ASL BENEVENTO

DGRC n.93 del 09/03/2021

TETTI DI SPESA MACROAREA SOCIO-SANITARIO

ANNI 2020-2021

RSA ANZIANI					
Denominazione struttura	posti letto	SEDE	DISTRETTO	tetto al netto della compartecipazione	n° prestazioni 2020
VIVISOL s.r.l.	40	S.CROCE DEL SANNIO	DSASF	772.215,00	13.463
VILLA FELICE s.r.l.	20	S.GIORGIO DEL SANNIO	DSSGS	386.107,00	6.731
CENTRO GERIATRICO PADRE PIO	40	S.GIORGIO DEL SANNIO	DSSGS	772.215,00	13.463
RELAX SAN SALVATORE	12	SAN SALVATORE TELESINO	DSTT	231.664,00	4.039
MEDICAL CENTER	12	BENEVENTO	DSBN	231.664,00	4.039
PIANETA ANZIANI	40	MONTESARCHIO	DSMS	772.215,00	13.463
totale				3.166.080,00	55.198


RSA DISABILI DIURNO (CDI)					
Denominazione struttura		SEDE	DISTRETTO	tetto al netto della compartecipazione	n° prestazioni
MEDICAL CENTER	20	PIANO CAPPELLE	DSBN	313.935,00	5.781
CMR	40	SANT'AGATA DEI GOTI	DSMS	637.383,00	11.738
totale				951.318,00	17.519

RSA DISABILI DEGENTI					
Denominazione struttura		SEDE	DISTRETTO	tetto al netto della compartecipazione	n° prestazioni
PIANETA ANZIANI	20	BONEA	DSMS	599.735,00	7.462
CMR	10	SANT'AGATA DEI GOTI	DSMS	299.867,00	3.731
totale				899.602,00	11.193

Totale complessivo RSA/CD				5.017.000	83.910
----------------------------------	--	--	--	------------------	---------------

DIPENDENZE PATOLOGICHE					
Denominazione struttura		SEDE	DISTRETTO	tetto	n° prestazioni
COOPERATIVA LEO ONLUS		TOCCO CAUDIO	DSMS	186.000,00	2.774
totale				186.000,00	2.774

SALUTE MENTALE					
Denominazione struttura		SEDE	DISTRETTO	tetto	n° prestazioni
RESIDENZA AQUILONE		SOLOPACA	DSTT	1.188.000,00	6.935
totale				1.188.000,00	6.935





AZIENDA SANITARIA LOCALE
BENEVENTO

ANNO 2020
MONITORAGGIO AL 31/12/2020
RIABILITAZIONE
(EX DCA 41/18)

Allegato "A"

[Handwritten signatures and initials]

CONTRATTO 2018/2019

Cod.Strut.	DENOMINAZIONE CENTRO	Prest.Amb + Amb PG		Prest. Domiciliari		Totale Prestazioni	totale tetto	Fatturato riconoscibile dopo decurtazione (70/30) e (80/20)	differenza fra tetto e fatturato al 31/12/2020
		n. Prest.	tetto Imp. economico	n. Prest.	Imp. economico				
150345	RELAX SPA	28.853	1.187.606	12.104	554.164	40.957	1.741.770	€ 1.899.534,52	-€ 157.764,52
150352	MEDICAL CENTER SRL	21.168	873.058	8.902	407.594	30.070	1.280.652	€ 1.315.487,82	-€ 34.835,82
150392	DE MASI RIAB	5.613	231.157	2.354	107.827	7.967	338.984	€ 248.095,68	€ 90.888,32
150348	RELAX S.MONTESARCHIO	10.675	438.857	4.468	204.535	15.143	643.392	€ 733.964,77	-€ 90.572,77
150350	CMR S.P.A.	71.226	2.937.283	29.946	1.371.039	101.172	4.308.322	€ 3.064.041,64	€ 1.244.280,36
150346	RELAX S.P.A. S.SALVATORE	13.103	538.150	5.474	250.680	18.577	788.830	€ 1.036.326,11	-€ 247.496,11
150351	DE NICOLA RIAB	29.464	1.216.465	12.411	568.206	41.875	1.784.671	€ 1.666.533,54	€ 118.137,46
150347	RELAX S.MORCONE	4.294	176.393	1.797	82.253	6.091	258.646	€ 271.315,42	-€ 12.669,42
150349	JUVENIA RIAB	9.344	385.306	3.929	179.858	13.273	565.164	€ 514.308,16	€ 50.855,84
150353	SAN MARCO	19495	804725	8.210	375.843	27.705	1.180.568	€ 886.607,24	€ 293.960,76
		213.235	8.789.000	89.595	4.101.999	302.830	12.890.999	€ 11.636.214,90	1.254.784,10

RAFFRONTO AMBULATORIALI/ DOMICILIARI


Cod.Strut.	DENOMINAZIONE CENTRO	n. Prest. Amb + Amb PG	Imp. economico	n. Prest. Domiciliari	Imp. economico	Tot. Prest	Totale Importo Economico	Percentuale 70/30		
								30% su tot. Prest. Effettuate	% prest. Ambul/totale	% prest. dom/totale
150345	RELAX SPA	34.033	€ 1.430.747,32	10.240	€ 468.787,20	44.273	€ 1.899.534,52	13,282	76,87	23,13
150352	MEDICAL CENTER SRL	22.731	€ 955.611,24	7.861	€ 359.876,58	30.592	€ 1.315.487,82	9,178	74,30	25,70
150392	DE MASI RIAB	4.305	€ 180.982,20	1.466	€ 67.113,48	5.771	€ 248.095,68	1,731	74,60	25,40
150348	RELAX S.MONTESARCHIO	13.203	€ 555.054,12	3.993	€ 182.799,54	17.196	€ 737.853,66	5,159	76,78	23,22
150350	CMR S.P.A.	46.964	€ 1.974.366,56	24.435	€ 1.118.634,30	71.399	€ 3.093.000,86	21,420	65,78	34,22
150346	RELAX S.P.A. S.SALVATORE	19.431	€ 814.973,20	5.019	€ 229.769,82	24.450	€ 1.044.743,02	7,335	79,47	20,53
150351	DE NICOLA RIAB	24.882	€ 1.036.509,08	13.908	€ 636.708,24	38.790	€ 1.673.217,32	11,637	64,15	35,85
150347	RELAX S.MORCONE	4.327	€ 181.907,08	1.953	€ 89.408,34	6.280	€ 271.315,42	1,884	68,90	31,10
150349	JUVENIA RIAB	7.279	€ 306.009,16	4.550	€ 208.299,00	11.829	€ 514.308,16	3,549	61,54	38,46
150353	SAN MARCO	14.717	€ 618.702,68	5.852	€ 267.904,56	20.569	€ 886.607,24	6,171	71,55	28,45
		191.872	€ 8.054.862,64	79.277	€ 3.629.301,06	271.149	€ 11.684.163,70	81,345	70,76	29,24

PRESTAZIONI AMBULATORIALI	ASSISTITO ASL		ASSISTITO FUORI ASL		TOTALE			PERCENTUALE 80/20		Sforamento 80/20 note di credito da chiedere	fatturato Centri superamento 20%
	Cod.Strut.	DENOMINAZIONE CENTRO	PREST.	IMP. ECONOMICO	PREST.	IMP. ECONOMICO	Prest.	fatturato	% prest assistiti ASL		
150345	RELAX SPA	30518	€ 1.282.976,72	3.515	€ 147.770,60	34.033	1.430.747,32	89,67%	10,33%	47.948,80 €	
150352	MEDICAL CENTER SRL	20.316	€ 854.084,64	2.415	101.526,60	22.731	955.611,24	89,38%	10,62%		
150392	DE MASI RIAB	4.178	€ 175.643,12	127	5.339,08	4.305	180.982,20	97,05%	2,95%		
150348	RELAX S.MONTESARCHIO	10.185	€ 428.177,40	3.018	126.876,72	13.203	555.054,12	77,14%	22,86%	3.888,89 €	126.876,72
150350	CMR S.P.A.	24.490	€ 1.029.559,60	22.474	944.806,96	46.964	1.974.366,56	52,15%	47,85%	28.959,22 €	944.806,96
150346	RELAX S.P.A. S.SALVATORE	12.899	€ 540.367,92	6.532	274.605,28	19.431	814.973,20	66,38%	33,62%	8.416,91 €	274.605,28
150351	DE NICOLA RIAB	19.639	€ 818.447,88	5.243	218.061,20	24.882	1.036.509,08	78,93%	21,07%	6.683,78 €	218.061,20
150347	RELAX S.MORCONE	4.228	€ 177.745,12	99	4.161,96	4.327	181.907,08	97,71%	2,29%		
150349	JUVENIA RIAB	7.279	€ 306.009,16			7.279	306.009,16	100,00%	0,00%		
150353	SAN MARCO	14.717	€ 618.702,68			14.717	618.702,68	100,00%	0,00%		
		148.449	6.231.714,24	43.423	1.823.148,40	191.872	8.054.862,64	77,37%	22,63%	47.948,80 €	1.564.350,16

3009

RIA AL 31/08/2020		RESIDENZIALE			SEMIRESIDENZIALE				
Cod.Strut.	DENOMINAZIONE CENTRO	Tetto Prest.	Tetto Economico	prest.erogate	fatturato	Tetto Prest.	Tetto Economico	prest.erogate	fatturato
150352	MEDICAL CENTER SRL	7.964	€ 1.186.703,00	2.999	€ 450.401,13	1.551	€ 117.200,00	131,00	9.800,11
150350	CMR S.P.A.	1.286	€ 177.630,00	585	€ 100.646,53	6.205	€ 613.215,00	855,00	71.056,28
150346	RELAX S.P.A. S.SALVATORE	8.094	€ 1.148.251,00	554	€ 79.749,86				
		17.344	€ 2.512.584,00	4.138	€ 630.797,52	7.756	€ 730.415,00	986,00	80.856,39

[Handwritten signatures and initials]




**ANNO 2020
MONITORAGGIO**

(Handwritten signatures and initials in purple and blue ink)

Cod.Strut.	RSA DISABILI diurno (CDI)	TETTO			FATTURATO netto RSA DISABILI DIURNO (CDI)
		Tetto n. prest. RSA DISABILI DIURNO (CDI)	Tetto importo RSA DISABILI DIURNO (CDI)	PRESTAZIONI RESE RSA DISABILI DIURNO (CDI)	
150352	MEDICAL CENTER SRL	5.928	€ 321.883,00	3830	€ 207.969,00
150350	CMR S.P.A.	11.856	€ 643.767,00	2.741	€ 148.833,56
		17.784	€ 965.650,00	6.571	€ 356.802,56

Cod.Strut.	RSA DISABILI DEGENTI	TETTO			Fatturato netto RSA DEGENTI
		TETTO prestazioni RSA DISABILI DEGENTI	Tetto importo Econ. RSA DEGENTI	n. prest. RSA DISABILI DEGENTI	
RSH329	PIANETA ANZIANI	6.935	€ 531.032,00	7.024	€ 564.331,40
150350	CMR S.P.A.	4.508	€ 360.322,00	2.535	€ 202.727,90
		11.443	€ 891.354,00	9.559	€ 767.059,30

Cod.Strut.	RSA ANZIANI	TETTO			Fatturato netto
		RSA anziani tetto prestazioni	RSA Anziani tetto importo	RSA anziani n. prest	
RSA327	VIVISOL NAPOLI Srl	12.950	€ 726.923,00	12.667	€ 694.239,78
RSH329	PIANETA ANZIANI	12.949	€ 726.887,00	11.818	€ 649.608,80
RSA385	MEDICAL CENTER	3.885	€ 218.066,00	2.900	€ 155.055,30
RSA325	VILLA FELICE	6.475	€ 363.462,00	3.739	€ 201.581,08
150346	RELAX S.P.A. S.SALVATORE	3.885	€ 218.066,00	294	€ 15.558,48
	Centro Geriatrico Padre Pio	12.950	€ 726.923,00	0	€ 0,00
		53.094	€ 2.980.327,00	31.418	€ 1.716.043,44



Monitoraggio Periodo Gennaio -dicembre 2020

FKT

Cod.Strut.	DENOMINAZIONE CENTRO	Contratto		Prestazioni rese		% di consumo
172000	RELAX SPA	17.649	€ 318.838,00	15.334	€ 258.177,01	80,97%
170200	MEDICAL CENTER SRL	18.766	€ 334.344,00	16.183	€ 288.022,03	86,15%
171200	DE MASI RIAB	3.360	€ 62.335,00	1.956	€ 37.351,01	59,92%
190600	RELAX S.MONTESARCHIO.RIAB	9.116	€ 167.225,00	7.964	€ 146.078,89	87,35%
200300	CMR S.P.A.	5.021	€ 92.104,00	2.196	€ 42.144,64	45,758%
211500	RELAX S.P.A. S.SALVATORE	8.885	€ 163.368,00	7.373	€ 140.656,90	86,10%
170201	S.G. MOSCATI	9.930	€ 184.928,00	8.329	€ 148.288,89	80,19%
221400	RELAX S.MORCONE.RIAB	6.363	€ 116.858,00	5.557	€ 99.433,80	85,09%
Totale		79.090	€ 1.440.000,00	64.892	€ 1.160.153,17	80,57%
						Diff. Tetto/Fatturato -€ 279.846,83

[Handwritten signatures and initials in blue and purple ink]



AZIENDA SANITARIA LOCALE
BENEVENTO

ANNO 2019
MONITORAGGIO AL 31/12/2019
RIABILITAZIONE
(EX DCA 41/18)

CONTRATTO 2018/2019		Prest. Amb + Amb PG		Prest. Domiciliari		Totale Prestazioni	totale tetto	differenza fra tetto e fatturato al 31/12/2019	SOTTOUTILIZZO	REDISTRIBUZIONE SOTTOUTILIZZO	NUOVO Importo Liquidabile
Cod.Strut.	DENOMINAZIONE CENTRO	n. Prest.	tetto Imp. economico	n. Prest.	Imp. economico						
150345	RELAX SPA	28.853	1.187.606	12.104	554.164	40.957	1.741.770	-€ 621.313,38	35.039,35		1.776.809,35
150352	MEDICAL CENTER SRL	21.168	873.058	8.902	407.594	30.070	1.280.652	-€ 335.627,56	25.763,00		1.306.415,00
150392	DE MASI RIAB	5.613	231.157	2.354	107.827	7.967	338.984	€ 48.385,80	€ 46.359,90		292.624,10
150348	RELAX S.MONTESARCHIO	10.675	438.857	4.468	204.535	15.143	643.392	-€ 319.080,02	12.943,18		656.335,18
150350	CMR S.P.A.	71.226	2.937.283	29.946	1.371.039	101.172	4.308.322	€ 148.312,24	€ 119.479,24		4.188.842,76
150346	RELAX S.P.A. S.SALVATORE	13.103	538.150	5.474	250.680	18.577	788.830	-€ 449.043,98	15.868,97		804.698,97
150351	DE NICOLA RIAB	29.464	1.216.465	12.411	568.206	41.875	1.784.671	-€ 238.464,91	35.902,39		1.820.573,39
150347	RELAX S.MORCONE	4.294	176.393	1.797	82.253	6.091	258.646	-€ 113.029,58	5.203,21		263.849,21
150349	JUVENIA RIAB	9.344	385.306	3.929	179.858	13.273	565.164	-€ 89.145,60	11.369,46		576.533,46
150353	SAN MARCO	19.495	804.725	8.210	375.843	27.705	1.180.568	-€ 48.526,68	23.749,60		1.204.317,60
		213.235	8.789.000	89.595	4.101.999	302.830	12.890.999	-€ 2.017.533,67	165.839,14	€ 165.839,14	€ 12.890.999,00

PRESTAZIONI EROGATE						Percentuale/70/30			
Cod.Strut.	DENOMINAZIONE CENTRO	n. Prest. Amb + Amb PG	Imp. economico	n. Prest. Domiciliari	Imp. economico	Tot. Prest	Totale Importo Economico	30% su tot. Prest. Effettuate	% prest. Ambul/totale
150345	RELAX SPA	44.100	€ 1.853.964,00	11.121	€ 509.119,38	55.221	€ 2.363.083,38	16.566	79,86
150352	MEDICAL CENTER SRL	28.504	€ 1.198.308,16	9.130	€ 417.971,40	37.634	€ 1.616.279,56	11.290	75,74
150392	DE MASI RIAB	4.961	€ 208.560,44	1.792	€ 82.037,76	6.753	€ 290.598,20	2.026	73,46
150348	RELAX S.MONTESARCHIO	17.714	€ 744.696,56	4.757	€ 217.775,46	22.471	€ 962.472,02	6.741	78,83
150350	CMR S.P.A.	64.146	€ 2.696.697,84	31.964	€ 1.463.311,92	96.110	€ 4.160.009,76	28.833	66,74
150346	RELAX S.P.A. S.SALVATORE	24.164	€ 1.006.044,06	5.064	€ 231.829,92	29.228	€ 1.237.873,98	8.768	82,67
150351	DE NICOLA RIAB	34.382	€ 1.411.194,65	13.367	€ 611.941,26	47.749	€ 2.023.135,91	14.325	72,01
150347	RELAX S.MORCONE	6.246	€ 262.581,84	2.383	€ 109.093,74	8.629	€ 371.675,58	2.589	72,38
150349	JUVENIA RIAB	10.668	€ 448.482,72	4.496	€ 205.826,88	15.164	€ 654.309,60	4.549	70,35
150353	SAN MARCO	21.986	€ 924.291,44	6.658	€ 304.803,24	28.644	€ 1.229.094,68	8.593	76,76
		256.871	€ 10.754.821,71	90.732	€ 4.153.710,96	347.603	€ 14.908.532,67	104.281	73,90

Cod.Strut.	DENOMINAZIONE CENTRO	ASSISTITO ASL		ASSISTITO FUORI ASL		TOTALE		PERCENTUALE 80/20	
		PREST.	IMP. ECONOMICO	PREST.	IMP. ECONOMICO	Prest.	fatturato	% prest assistiti ASL	% prest ass. fuori asl
150345	RELAX SPA	39.525	€ 1.661.631,00	4.575	€ 192.333,00	44.100	1.853.964,00	89,63%	10,37%
150352	MEDICAL CENTER SRL	25.581	€ 1.075.425,24	2.923	122.882,92	28.504	1.198.308,16	89,75%	10,25%
150392	DE MASI RIAB	4.832	€ 203.137,28	129	5.423,16	4.961	208.560,44	97,40%	2,60%
150348	RELAX S.MONTESARCHIO	13.343	€ 560.939,72	4.371	183.756,84	17.714	744.696,56	75,32%	24,68%
150350	CMR S.P.A.	38.335	€ 1.611.603,40	25.811	1.085.094,44	64.146	2.696.697,84	59,76%	40,24%
150346	RELAX S.P.A. S.SALVATORE	17.143	€ 710.881,22	7.021	295.162,84	24.164	1.006.044,06	70,94%	29,06%
150351	DE NICOLA RIAB	25.675	€ 1.062.278,70	8.707	348.915,95	34.382	1.411.194,65	74,68%	25,32%
150347	RELAX S.MORCONE	6.075	€ 255.393,00	171	7.188,84	6.246	262.581,84	97,26%	2,74%
150349	JUVENIA RIAB	10.668	€ 448.482,72	0	0,00	10.668	448.482,72	100,00%	0,00%
150353	SAN MARCO	21.986	€ 924.291,44	0	0,00	21.986	924.291,44	100,00%	0,00%
		203.163	8.514.063,72	53.708	2.240.757,99	256.871	10.754.821,71	79,09%	20,91%

Cod.Strut.	DENOMINAZIONE CENTRO	RESIDENZIALE		SEMIRESIDENZIALE		fatturato
		Tetto Prest.	Tetto Economico	prest.erogate	Tetto Economico	
150352	MEDICAL CENTER SRL	7.964	€ 1.186.703,00	4.839	€ 725.484,25	€ 25.222,37
150350	CMR S.P.A.	1.286	€ 177.630,00	1.368	€ 223.959,94	€ 215.151,09
150346	RELAX S.P.A. S.SALVATORE	8.094	€ 1.148.251,00	2.456	€ 350.374,96	
		17.344	€ 2.512.584,00	8.663	€ 1.299.819,15	€ 240.373,46

**ANNO 2019
MONITORAGGIO AL 31/12/2019**

Cod.Strut.	RSA DISABILI diurno (CDI)	TETTO			FATTURATO netto RSA DISABILI DIURNO (CDI)
		Tetto n. prest. RSA DISABILI DIURNO (CDI)	Tetto importo RSA DISABILI DIURNO (CDI)	PRESTAZIONI RESE RSA DISABILI DIURNO (CDI)	
150352	MEDICAL CENTER SRL	5.928	€ 321.883,00	4847	€ 263.192,10
150350	CMR S.P.A.	11.856	€ 643.767,00	6.389	€ 346.916,31
		17.784	€ 965.650,00	11.236	€ 610.108,41

Cod.Strut.	RSA DISABILI DEGENTI	TETTO			Fatturato netto RSA DEGENTI
		TETTO prestazioni RSA DISABILI DEGENTI	Tetto importo Econ. RSA DEGENTI	n. prest. RSA DISABILI DEGENTI	
RSH329	PIANETA ANZIANI	6.935	€ 531.032,00	7132	577.585,14
150350	CMR S.P.A.	4.508	€ 360.322,00	2.394	€ 198.844,28
		11.443	€ 891.354,00	9.526	€ 776.429,42

RSA ANZIANI

Cod.Strut.	DENOMINAZIONE CENTRO	RSA anziani tetto prestazioni	RSA Anziani tetto importo	RSA anziani n. prest	Fatturato netto
RSA327	VIVISOL NAPOLI Srl	12.950	€ 726.923,00	10.621	€ 625.236,99
RSH329	PIANETA ANZIANI	12.949	€ 726.887,00	12.973	€ 733.902,60
RSA385	MEDICAL CENTER	3.885	€ 218.066,00	1.401	€ 75.776,52
RSA325	VILLA FELICE	6.475	€ 363.462,00	1.951	€ 106.435,78
150346	RELAX S.P.A. S.SALVATORE Centro Geriatrico Padre Pio	3.885	€ 218.066,00	0	€ 0,00
		12.950	€ 726.923,00	0	€ 0,00
		53.094	€ 2.980.327,00	26.946	€ 1.541.351,89



Monitoraggio Periodo Gennaio -dicembre 2019

FKT

Cod.Strut.	DENOMINAZIONE CENTRO	Contratto		Prestazioni rese		% di consumo
172000	RELAX SPA	17.649	€ 318.838,00	18.815	€ 318.865,03	100,01%
170200	MEDICAL CENTER SRL	18.766	€ 334.344,00	18.656	€ 334.368,54	100,01%
171200	DE MASI RIAB	3.360	€ 62.335,00	3.247	€ 61.803,88	99,15%
190600	RELAX S.MONTESARCHIO.RIAB	9.116	€ 167.225,00	9.016	€ 167.253,12	100,02%
200300	CMR S.P.A.	5.021	€ 92.104,00	4.871	€ 92.104,19	100,00%
211500	RELAX S.P.A. S.SALVATORE	8.885	€ 163.368,00	8.495	€ 163.357,23	99,99%
170201	S.G. MOSCATI	9.930	€ 184.928,00	10.046	€ 184.934,13	100,00%
221400	RELAX S.MORCONE.RIAB	6.363	€ 116.858,00	6.535	€ 116.876,95	100,02%
Totale		79.090	€ 1.440.000,00	79.681	€ 1.439.563,07	99,97%
						Diff. Tetto/Fatturato -€ 436,93