

1

Tavolo Tecnico Macro Area Assistenza Specialistica

Verbale del 23 maggio 2022

L'anno 2022, il mese di maggio, il giorno ventitre, alle ore dieci, presso la sede ASL Avellino in via degli Imbimbo 10/12 Avellino, giusta convocazione prot. n. 0031241 del 18.05.2022, si riunisce il tavolo tecnico macroarea assistenza specialistica.

Risultano presenti:

- Per ASPAT Campania Dott. Pier Paolo Polizzi
- Per FEDERLAB Dott. Giuseppe Diglio
- Per SNR Dott. Bruno Accarino
- Per Confapi Avv. Antonella Guerriero per delega dell'Arch. Silvana Papa (ALLEGATO 1)
- Per Federbiologi Avv. Antonella Guerriero per delega della Dott.ssa Elisabetta Argenziano (ALLEGATO 1)
- Per Confederazione Centri Antidiabete Avv. Amedeo Iannella
- Per AISIC Dott. Gaetano Gambino
- Per AISA prof. Antonio Salvatore
- Per FED.I SALUTE il Dott. Bruno Accarino su delega del Presidente Avv. Luigi Muto (ALLEGATO 2)
- Per Asl Av Dott. Antonio Mainiero, Presidente Tavolo Tecnico
- Per Asl Av Dott. G.Mariano Malanga, componente Tavolo Tecnico
- Verbalizza il Dott. Francesco Fulcoli, Segretario del Tavolo Tecnico

Risultano assenti:

Per le Associazioni di Categoria

- ARIS
- ANPRIC
- AIAS
- NOVACAMPANIA
- SBV

AISA
[Handwritten signature]
[Handwritten signature]

Per ASL AV:

- Dott.ssa Anna Gironda, componente Tavolo Tecnico
- Dott. Paolo Romano, componente Tavolo Tecnico

Partecipa alla riunione per l'Asl di Avellino il dott. Luigi Califano.

L'Associazione SBV fa pervenire una nota pec del 23/05/2022 (ALLEGATO 3) nella quale contesta il poco preavviso dato per la partecipazione alla riunione; tale affermazione viene contestata dalla Parte Pubblica che ritiene esserci stato un tempo congruo per partecipare alla riunione odierna.

O.d.g.:

1. Saldi anni 2019-2020 – Specialistica Ambulatoriale – Branca Radiodiagnostica e Patologia Clinica;
2. Saldi anno 2021– Specialistica Ambulatoriale – tutte le branche (compresa FKT);
3. Varie ed eventuali.

[Handwritten signature]

Il Dott. Mainiero ricorda ai componenti di parte sindacale che la sottoscrizione del presente verbale è intesa quale attestazione di non essere titolari di Strutture ubicate nell'ambito territoriale della ASL Avellino e richiama tutti i componenti al rispetto del D.Lgs. 196/2003 in materia di privacy.

①

I componenti di parte sindacale, con la sottoscrizione del presente verbale, dichiarano sotto la propria responsabilità e consapevoli delle sanzioni penali connesse a dichiarazioni non veritiere richiamate dagli artt. 46 e 76 del D.P.R. 445/2000, di non trovarsi in condizioni di incompatibilità.

[Handwritten signature]
 FEDERLAB

FAISIC
[Handwritten signature]

ASPAT
 Associazione Sanità Privata Accreditata Territoriale
 Centro Direzionale "Cielo Esedra 1/10"
 80143 NAPOLI
 Cod. Fiscale e Partita I.V.A. 05964321219

[Handwritten signature]

Con riferimento all'o.d.g. punto 1, vengono presentate le tabelle riferite agli anni 2019 (ALLEGATO 4 a-b) e 2020 (ALLEGATO 5 a-b) per le branche di Patologia Clinica e Radiodiagnostica, così come predisposte dal dott. Califano.

Le Associazioni di categoria presenti evidenziano che il costo medio va calcolato sull'importo lordo (ticket e quota regionale) e non sull'importo netto.

Pertanto, chiedono che tali dati vadano ricalcolati.

Le Associazioni di Categoria ASPAT, FEDERLAB, SNR, FED.I SALUTE premettono che per l'area Laboratoristica (Patologia Clinica) afferente alla ASL Avellino i saldi 2019 - 2020 possono essere asseverati sulla base dei dati comunicati dal Decreto Dirigenziale GRC n.174 del 5/5/2022 e previa verifica e controllo dei parametri COM ed appropriatezza e che i saldi 2021, così come ricavabili dai budget ordinari ex DGRC 354/2021 sono sostenibili ma al tempo stesso inficiati ed abbattuti dall'errata allocazione di risorse (cfr. Tavolo Tecnico del 10/11/2021 - all.1 alla presente dichiarazione) che ha causato lo STOP erogativo anticipato nel corso dell'agosto scorso. A tal uopo, si riportano le dichiarazioni rese dalle Associazioni di Categoria sull'argomento (ALLEGATO 6):

Le associazioni **Federlab, Aspat, Confapi, Federbiologi, Fed.I Salute, Snr** si riportano al verbale del tavolo tecnico del 15/09/2021 il cui contenuto deve intendersi integralmente riportato, per rimarcare che tra i compiti del tavolo tecnico vi è anche la possibilità di proporre correzioni e/o miglioramenti tecnici artt. 4-5 e 6 del contratto. A tal riguardo prendono atto dei dati riguardanti il monitoraggio 2021 presentati al Tavolo odierno dall'Asl di Avellino, dai quali si evince una stima a consuntivo derivante dal sottoutilizzo delle prestazioni di lettera R per la branca di laboratorio ammontante a circa 800.000,00 euro. Pertanto le suddette sigle, allo scopo di favorire la *prossimità* al paziente propongono di utilizzare tale somma per garantire le prestazioni ai cittadini di Avellino, *adisu risorse*, procrastinando in tal modo la data di esaurimento sia dei volumi economici che prestazionali, onde evitare inutili e dispendiosi contenziosi. Si precisa che tale proposta viene formulata nell'assoluto interesse dei cittadini del territorio ASL Avellino che a oggi non usufruiscono delle prestazioni sanitarie di laboratorio ed evitare che tali risparmi siano utilizzati a favore di strutture che erogano maggior numero di prestazioni per pazienti provenienti da altre AA.SS.LL.

Le Associazioni sopra richiamate reiterano, quindi, l'annosa indicazione di utilizzare i budget assegnati dalla DGRC 354/2021 a ciascuna branca unicamente per ciascuna categoria di assistiti (residenti/fuori ASL/fuori Regione) senza anomali e distortivi trasferimenti di risorse. In altri termini, i volumi prestazionali e correlati limiti di spesa attribuiti dai cittadini dell'Asl di Avellino non possono in alcun modo "foraggiare" i tetti di spesa per i cittadini di altre AA.SS.LL.

Pertanto, chiedono alla parte pubblica del tavolo Tecnico di consentire per l'anno corrente un utilizzo della summenzionata plusvalenza per le quote attribuite ai cittadini residenti nel territorio dell'Asl Avellino e di elaborare all'indirizzo della Regione Campania una indicazione programmatica per correggere i budget del prossimo esercizio, con particolare riguardo al budget di patologia clinica relativo ai cittadini residenti di Avellino.

FEDERLAB **CONFAPI** **FEDERBIOLOGI** **FED.I SALUTE** **SNR**

AISA
Amisano

ASPAT
ASPAT

Inoltre, a sostegno delle succitate osservazioni delle Associazioni, riportiamo l'allegato n.3 del DCA 84/2018 (all.2 alla presente dichiarazione) dal quale si evince che per l'anno 2018 la laboratoristica del territorio avellinese è complessivamente finanziata, al netto di un taglio del 3% sul precedente periodo, per € 7.467.921 ed in particolare la quota budget residenti ASL è di € 6.193.817. Giova precisare che quest'ultima è stata reiterata per gli anni 2019 e 2020.

Dunque, a fronte di un sostanziale mantenimento nel triennio 2019 - 2020 -2021 del valore complessivamente finanziato per la ASL Avellino di € 7.422.000, per l'anno 2021 notasi un fenomeno che documenta l'errata allocazione di circa euro 850.000 (cfr. all.3 alla presente dichiarazione concernente i dati pubblicati nel Decreto Dirigenziale n. 174/2022, utilizzato come database per la definizione dei tetti DGRC 215).

FEDERLAB

ASISIC

ASPAT
Associazione Sanità Privata Accreditata Territoriale
Centro Direzionale - Isola Esedra F/10
80138 NAPOLI
Cod. Fiscale e Partita I.V.A. 05964321219

Resta di palmare evidenza che lo spostamento delle risorse dal capitolato di spesa dedicato alle prestazioni non-R in favore delle prestazioni R ha generato l'esaurimento precoce ad agosto 2021 del budget ordinario per le prestazioni non-R ed un contestuale sottoutilizzo economico a consuntivo per i residenti di Avellino delle prestazioni R per circa 900.000 euro, in analogia con quanto non erogato nel triennio in esame.

Pertanto questo fenomeno, come preannunciato negli anni scorsi dalle Associazioni, ha generato una errata e penalizzante assegnazione dei tetti 2022, in danno di tutti i laboratori, nessuno escluso, insistenti nel territorio della ASL Avellino. I Centri erogatori oltre ad essere stati già penalizzati nell'anno 2021, avendo perso due mesi di lavoro, rischiano di cristallizzare con il nuovo tetto di struttura una assegnazione di budget sottostimata di circa il 19%.

La riprova di tale errore di programmazione si evince nella DGRC 215/2022 dove la media regionale di assegnazione dei tetti su tutte le ASL vede per i Laboratori eroganti prestazioni non-R un taglio che oscilla tra l'1 e il 2% sulle medie best performance, mentre nella sola ASL Avellino il taglio è del 19,2% per tutti i Laboratori.

Inoltre, la prefata Deliberazione giuntalesca assegna per la ASL Avellino ai soli centri eroganti prestazioni R tetti di molto superiori al liquidato riconoscibile (al netto degli abbattimenti) degli anni 2019 - 2020 e 2021, circostanza assolutamente inaccettabile ed illegittima visto che le prestazioni R in tutte le ASL della Regione Campania registrano tagli significativi, mediamente del 30 - 50% (all.4 alla presente dichiarazione).

Precisiamo che trattasi di una attribuzione di budget presumibilmente erronea in quanto in tali tetti vengono incluse PRESTAZIONI MAI EROGATE e quindi importi non riferibili in alcun modo a fatturato liquidato al netto dei tagli, secondo quanto stabilito dalla normativa sui tetti 2022 (cfr. all.5 e 6 alla presente dichiarazione).

La proposta delle summenzionate Associazioni è in sintesi quella di riallineare la laboratoristica della ASL Avellino alle medie regionali attraverso la riallocazione di circa 850.000 euro alle prestazioni non-R (nuova base calcolo € 6.150.533 per non-R ed € 1.105.675 per R - cfr. all.7), al fine di scongiurare la ripetizione di un errore di programmazione che nel cristallizzarsi in un tetto di singola struttura definitivo possa arrecare grave nocumento a tutte le Strutture laboratoristiche (nessuna esclusa) e non solo.

Infatti, siamo dell'avviso che, come documentato, il predetto errore rappresenta un mal celato tentativo di utilizzo di quote budgetarie trasferibili inopinatamente su altri territori provinciali in danno ai cittadini/assistiti avellinesi ed irpini ed in dispregio dei principi ispiratori e linee di indirizzo attinenti il fabbisogno assistenziale.

FEDERLAB Campania, attraverso il proprio delegato ai tavoli tecnici dr. Giuseppe Diglio, manifesta la più netta riprovazione concernente i metodi con cui i Rappresentanti dell'Asl di Avellino continuano ad utilizzare nel rapporto con le strutture sanitarie accreditate, ossia con le associazioni di categoria della Macroarea di Specialistica Ambulatoriale

Prende atto dell'inspiegabile e gravissima situazione che vede a tutt'oggi ancora sospesi i consuntivi del 2019 e 2020 per la Branca di Radiologia e Laboratorio analisi e del 2021 per tutta la Macroarea, nel mentre la regione Campania determina con le delibere DGRC 599/2021 e DGRC 215/2022 i tetti per singola struttura per l'anno 2022, tenendo conto proprio dei dati, ancora in sospeso, riferiti agli anni sopracitati.

Per tutto quanto sopra evidenziato, con la presente **FEDERLAB CAMPANIA**, chiede formalmente al Presidente del tavolo tecnico di Avellino di conoscere la metodologia utilizzata per l'elaborazione dei dati inviati alla Regione, approvati dalla medesima con D.D. 174 del 05 maggio 2022, visto e considerato che i bilanci consuntivi dell'Asl degli anni utilizzati per il calcolo del tetto individuale di struttura non sono ancora stati chiusi per inadempienze e responsabilità che, sicuramente, non possono essere addebitate al lavoro svolto al tavolo tecnico da parte delle Associazioni di categoria

Giova ricordare che la partecipazione al tavolo tecnico non costituisce nessun tipo di acquiescenza all'eventuale richiesta di approvazione dei consuntivi 2019-2020 e 2021 dell'Asl di Avellino, oggetto della riunione odierna, altresì si riserva di tutelare i propri interessi e quelle delle proprie associate nelle sedi opportune e nel contempo anticipa che unitamente alle proprie associate chiederà un riscontro per la verifica dei dati inviati in regione, come previsto dall'allegato A "relazione tecnica art. 3 della DGRC 215 del 04/05/2022

Infine chiede che il presente verbale venga notificato, come previsto dalla normativa vigente, agli organi competenti della regione Campania

FEDISIAURT

AISIC

AISA

ASPIAT
Associazione Sanità Privati - Accreditata - Territoriale
Centro Direzione ASL Avellino - Esedra F/10
80143 Napoli
Cod. Fiscale e Partita IVA 05964321219

ASPIAT
ASPIAT
3

Per AISA il prof. Antonio Salvatore evidenzia la circostanza che i tetti di spesa 2022 sono stati calcolati sul "fatturato liquidabile" del quadriennio 2018-2021 comunicati dall'Asl Avellino alla Regione Campania. Allo scopo di verificare la correttezza dei dati comunicati occorre acquisire la "base dati" utilizzata. Per l'effetto, chiede di conoscerla.

Per Confapi e Federbiologi, il delegato Avv. Guerriero dichiara che nel Tavolo Tecnico del 10/11/2021 è stato ampiamente e diffusamente evidenziato la tardività dell'approvazione del consuntivo 2018; tali irregolarità si sono riverberate sulle attività poste in essere nei successivi anni 2019 e 2020. Infine, si evidenzia che l'ente non ha tenuto conto dei dati di monitoraggio non corretti e delle incongruenze causate da un errato inserimento nel sistema, con la conseguenza che tutto ciò ha determinato errori nella programmazione.

Per SNR e per delega FED.I SALUTE, nella persona del dott. Accarino chiede di conoscere, alla luce dell'ordine del giorno della riunione odierna, quale percorso logico e metodologico è stato posto a base dei dati trasmessi da questa Asl alla Regione Campania ai fini delle determinazioni assunte con la DGRC 215/2022 con la quale sono stati assegnati i tetti definitivi per singola struttura per l'esercizio 2022.

Precisa che i dati oggetti della riunione odierna vengono presentati solo nella riunione odierna e, dato del breve lasso di tempo concesso per essere analizzati, questo non permette ai componenti del Tavolo Tecnico di svolgere compiutamente il ruolo loro assegnato dalla normativa di riferimento.

Inoltre, ritiene che da una sommaria valutazione si rilevano alcune macroscopiche incongruenze:

1. Non vi è chiara indicazione della determinazione del VMP lordo e netto rilevato da ciascuna disciplina e per ciascuna struttura;
2. Mancano le indicazioni di quelle prestazioni non eseguibili (e il caso delle RM con campo magnetico statico inferiore a 0,5 T) si attribuisce così sia un fatturato (e un numero di prestazioni eseguibili) a quelle strutture che non avrebbero potuto erogare alcune prestazioni con evidente vizio nel tetto assegnato (in base al peso percentuale attribuito al fatturato riconosciuto); inoltre, il VMP della fascia a cui questi appartengono (fascia C della radiodiagnostica) è evidentemente drogato da un dato falsato per tutti di conseguenza.

a. Dal 2013 è stata introdotta la determinazione di Valore Medio delle Prestazioni (VMP) in base a classi di appartenenza che identificano la complessità tecnologica posseduta dalle strutture erogatrici "per consentire continuità nell'erogazione delle prestazioni ai cittadini ed una sana competizione tra le strutture private accreditate e per definire il case-mix" in accordo secondo quanto indicato dal Ministero della Salute con la circolare 1605 del 18.01.2013 che chiarisce che una struttura che sia autorizzata, attrezzata ed accreditata per la specifica disciplina DEVE ESEGUIRE TUTTE LE PRESTAZIONI PER LA QUALE E' AUTORIZZATA, ATTREZZATA ED ACCREDITATA CON IL SSN.

b. Tale limite risulta contrattualmente invalicabile dal 2018

c. Il mancato recupero del superamento del 10% -contrattualmente invalicabile- attribuisce automaticamente alla singola struttura un fatturato (di riferimento) superiore a quello ammissibile al pagamento, ragion per cui il suo peso percentuale risulta superiore a quello che gli si deve realmente attribuire al netto dei recuperi: Inoltre tale attribuzione automaticamente riduce il peso percentuale degli altri, che si vedono perciò attribuito un tetto inferiore rispetto quello che realmente deve essergli attribuito con il metodo dichiarato dalla Regione nel documento tecnico allegato alla DGRC 599/2021

Prestazioni di RM eseguite da strutture in fascia C (RM inf. a 0.5T) e riconosciute per la determinazione del proprio tetto di struttura

a. Il DM 542/94 all' art 3 co 2 "Le apparecchiature R.M. "settoriali" - dedicate, cioè, agli arti -, utilizzando elettromagneti e/o magneti permanenti o misti, con valori di campo statico di induzione magnetica non superiori a 0,5 Tesla, non sono soggette a autorizzazione all'installazione ed all'uso."

b. Il CDS con sentenza 3140 del 15/6/2017 (ALLEGATO 7) ha stabilito che- le RM settoriali a basso campo o "dedicate" o "open di nuova generazione" non possono eseguire esami sulla colonna con oneri a carico del SSN né - a maggior ragione- eseguire indagini su altri distretti corporei (encefalo, cuore, addome, mammella, vasi, ecc.);

c. Il DM 14.01.2021 modifica il DM 542/94 e recita all'art 2 co 1. "Le apparecchiature a risonanza magnetica settoriali di nuova generazione, con campo magnetico non superiore a 0,5 tesla e con magnete

ASPAT
Associazione Sanita Privata - accreditata - Territoriale
Centro Direzionale - Anzola - Fiscali F00
1-08143
Cod. Fiscale e Partita IVA 05964321219

FED.I SALUTE

AISIC

AISA

[Handwritten signature]

[Handwritten mark]

[Handwritten mark]

[Handwritten signature]

non superconduttore destinate all'esecuzione di esami diagnostici per lo studio delle grandi e piccole articolazioni degli arti (spalla, gomito, polso, mano, anca, ginocchio, caviglia e piede) e della biomeccanica vertebrale (in clino e in ortostasi) non sono soggette ad autorizzazione.”

d. Il Ministero della Salute con DM 10.11.2021 (in GU 26.01.2022) ha aggiornato la classificazione dei dispositivi medici ed alla lettera “Z APPARECCHIATURE SANITARIE E RELATIVI COMPONENTI ACCESSORI E MATERIALI; Z11 STRUMENTAZIONE PER BIOIMMAGINI E RADIOTERAPIA; Z1105 STRUMENTAZIONE PER IMAGING A RISONANZA MAGNETICA indica solo le sottoelencate categorie di macchine ad RM

- Z110501 TOMOGRAFI A RISONANZA MAGNETICA
- Z11050101 TOMOGRAFI SETTORIALI (PER ESAMI TOMOGRAFICI DELLE ESTREMITA')
- Z11050102 TOMOGRAFI A MAGNETE APERTO CON INTENSITA' DI CAMPO MAGNETICO INFERIORE O UGUALE A 0.5T
- Z11050103 TOMOGRAFI A MAGNETE APERTO CON INTENSITA' DI CAMPO MAGNETICO SUPERIORE A 0.5T
- Z11050104 TOMOGRAFI A MAGNETE CHIUSO CON INTENSITA' DI CAMPO INFERIORE O UGUALE A 2T
- Z11050105 TOMOGRAFI A MAGNETE CHIUSO CON INTENSITA' DI CAMPO SUPERIORE A 2T E INFERIORE O UGUALE A 4T”

Nessuna di queste macchine è identificata come total-body.

Per quanto riguarda il punto 2 all'ordine del giorno, viene presentata la tabella riferita all'esercizio 2021 per la branca di FKT (riabilitazione ex art. 44 l. 833/78) come predisposta dal dott. Luigi Califano (ALLEGATO 8).

La parte pubblica e le Associazioni di categoria approvano la tabella sopra citata e si dà mandato ai Distretti Sanitari, ciascuno per propria competenza, di liquidare il saldo 2021 delle proprie strutture, previa verifica di competenza.

Per i Centri Antidiabete, il rappresentante sindacale Avv. Iannella, preso atto che per l'anno 2021 non è stato rilevato alcun sfioramento (per altro risulta un'economia di branca di euro 9.171,87) invita la Asl a predisporre la liquidazione del saldo anno 2021 comprensivo anche delle fatture relative al budget integrativo emesse dai centri per il solo mese di novembre 2021.

Alla luce di quanto sopra esposto, viene approvato il saldo 2021 (ALLEGATO 9) relativo alla branca di Diabetologia e, pertanto, si dà mandato ai Distretti Sanitari, ciascuno per propria competenza, di liquidare il saldo 2021 delle proprie strutture, previa verifica di competenza.

Per le altre branche della Specialistica Ambulatoriale, stante le argomentazioni riportate al punto 1 dell'ordine del giorno, i presenti decidono di riaggiornarsi a breve, previo invio dei dati in discussione.

Per AISIC, il rappresentante il dott. Gambino reitera quanto già dichiarato in precedenza e chiede che venga dato seguito a quanto dichiarato dalla Asl nella seduta del Tavolo Tecnico della Specialistica Ambulatoriale avvenuto in data 10/11/2021 in merito al sottoutilizzo del tetto di patologia clinica lettera R residenti anno 2021 ribadendo che qualsiasi utilizzo difforme sarebbe contrario al dettato contrattuale e produrrebbe contenzioso certo.

Per AISA il prof. Salvatore dichiara che occorre verificare i criteri di allocazione dei budget ai singoli soggetti appartenenti alle aggregazioni tenendo conto delle variazioni intervenute nel predetto quadriennio. Relativamente all'utilizzo dei residui attivi della branca di Laboratorio – lettera R-, il prof. Salvatore ritiene di condividere la posizione assunta da parte pubblica in occasione della seduta del Tavolo Tecnico della Specialistica del 10/11/2021 nella parte in cui si afferma che la disciplina dei predetti residui attivi debba essere conforme alle disposizioni contrattuali trasfuse nella DGRC 375/2021, trattandosi di disposizione ineludibile ed imm modificabile dal Tavolo Tecnico essendo di esclusiva competenza del legislatore regionale su eventuale impulso della Direzione Strategica Aziendale. Diversamente opinando si presterebbe il fianco ad un inutile quanto gravoso contenzioso.

F. S. M. R.
FEDISMEDE

AISIC
G. M.

AISA
F. S. M. R.
ASPAT
Associazione Sanità Privata Accreditata Totale
Centro Diagnostico Nazionale - Sede in P.zza
80143 NAPOLI
Cod. Fiscale e Partita I.V.A. 05964321

Califano

5
[Signature]

Alle ore 12.25 l'Avv. Antonella Guerriero e l'Avv. Amedeo Iannella lasciano i lavori.

Alle ore 12.40 il dott. Malanga lascia i lavori per altri impegni aziendali.

Per quanto riguarda il punto 3 all'ordine del giorno, le Associazioni di categoria presenti, con riferimento al consuntivo 2018 della branca di Patologia Clinica, chiedono di riconoscere e di conseguenza liquidare tutte le prestazioni erogate dai laboratori nell'anno 2018, come già richiesto nelle precedenti sedute.

La parte pubblica ritiene, per quanto agli atti, l'esercizio 2018 già definito, ma si riserva di fare le opportune verifiche.

La parte pubblica si impegna a rappresentare il tutto alla Direzione Strategica.

Alle ore 13.45 il Tavolo Tecnico dichiara conclusi i lavori.

Del che verbale, è letto, confermato e sottoscritto.

Per ASL AV Dott. Antonio Mainiero Presidente Tavolo Tecnico

Per ASL AV Dott. G.Mariano Malanga Componente Tavolo Tecnico

Per ASL AV Dott. Luigi Califano

Per ASPAT Campania Dott. Pier Paolo Polizzi

Per FEDERLAB Dott. Giuseppe Diglio

Per SNR/FED.I SALUTE Dott. Bruno Accarino

Per Confapi-Federbiologi Avv. Antonella Guerriero

Per la Confederazione Centri Antidiabete Avv. Amedeo Iannella

Per AISIC Dott. Gaetano Gambino

Per AISA Prof. Antonio Salvatore


Il Segretario Tavolo Tecnico dott. Francesco Fulcoli

Tavolo Tecnico Macro Area Assistenza Specialistica

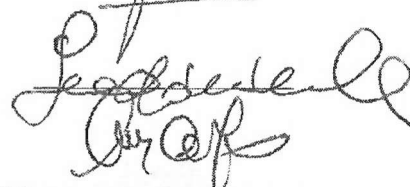
Seduta del 23 maggio 2022

FOGLIO PRESENZE

Per ASL AV Dott. Antonio Mainiero Presidente Tavolo Tecnico




Per ASL AV Dott. G.Mariano Malanga Componente Tavolo Tecnico




Per ASL AV Dott. Luigi Califano

Per ASPAT Campania Dott. Pier Paolo Polizzi



Per FEDERLAB Dott. Giuseppe Diglio



Per SNR/FED.I SALUTE Dott. Bruno Accarino



Per Confapi-Federbiologi Avv. Antonella Guerriero




Per la Confederazione Centri Antidiabete Avv. Amedeo Iannella



Per AISIC Dott. Gaetano Gambino



Per AISA Prof. Antonio Salvatore



Il Segretario Tavolo Tecnico dott. Francesco Fulcoli



ALLEGATO Ga

AD	SPECIALISTICA AMBULATORIALE - 2019	Fatturato 2018	Presezioni 2018	Fatturato 2019	Presezioni 2019	GRUPPO	Controlli Sm. e CODA	Fatturato a netto Comodoli	CM GRUPPO	CM CENTRO	CM Gruppo +10%	Ov%CM	NOTE CM	Presezioni 2018-10%	OVERSELLING	NOTA OVERSELLING	RTU	TETTI	Fatturato riconosciuto
08300-CENTRO ANTIDIABETICO CAMPANO S.R.L.		1.738.444,76€	217.653	1.738.444,76€	217.653				7,99€	7,99€	7,99€			224422	1.444	10.606,85€	-	1.715,087€	1.703.852,18€
10103-CENTRO ANTIDIABETICO A.L.D. IRPINO		933.809,07€	120.231	921.127,09€	132.698				7,90€	7,90€	7,90€			132554	1.444	10.606,85€	-		971.935,24€
150003-STUDIO MEDICO SAN LUCA S.P.A.		442.842,26€	48.333	421.114,26€	47.077				7,90€	7,90€	7,90€			43166	-	-	-		320.117,81€
08400-CASA DI CURA PRIVATA VILLA DEI PINI S.P.A.		34.428,42€	4.075	9.220,52€	1.056				8,40€	8,40€	8,40€			4483	-3,85	-	-	34.500€	469.899,13€
087000-CENTRO DI DIAGNOSTICA CARDIOVASC. DI M.G. PASSARO-PRETTA S.N.C.		601.926,48€	18.267	604.880,53€	18.225				31,43€	31,43€	31,43€			11694	-	-	5,419,52€	594.971,1€	9.220,52€
087400-CENTRO DIAGNOSTICO MALATTIE CARDIOVAS. E RESP. DR. RICCIOLA MAGLIARO S.N.C.		285.844,48€	8.856	278.027,40€	10.698				31,43€	31,43€	31,43€			11694	-	-	5,085,86€	321.241,54€	9.220,52€
085200-LAB. ANALISI DOTI. ACHILLE GAETA DI SCARZELLA CARMELA & C. S.A.S		1.956.407,73€	2.330.578	1.923.632,05€	2.329.067									2548383	-84,514	205.526,18€	-	7.467,921€	2.284.939,77€
085500-LABORATORIO BORRIELLO FARINA S.A.S di Rocco Vincenzo Farina		86.551,82€	30.332	86.551,82€	32.408				2,85€	2,85€	2,85€			67195	5,709	14.966,82€	-		176.187,78€
085700-LABORATORIO DI ANALISI SAN LUCA S.R.L.		244.939,47€	89.884	261.944,11€	83.359				2,85€	2,85€	2,85€			33655	-	-	-		87.892,07€
085800-CENTRO DIAGNOSTICO E ANALISI CLINICHE S.R.L.		137.868,25€	50.862	149.982,57€	55.500				2,85€	2,85€	2,85€			55848	-	-	-		261.944,11€
085900-CENTRO DI DIAGNOSTICA BIO-CHIMICA D.A. TUCCI & C. S.N.C.		143.803,52€	56.454	143.803,52€	39.168				2,59€	2,59€	2,59€			29772	-	-	-		141.981,44€
086700-CENTRO DIAGNOSTICO DR. DEL GAIZO S.A.S		77.846,07€	30.655	82.978,52€	33.439				2,59€	2,59€	2,59€			62099	-	-	-		50.822,10€
087600-LABORATORIO ANALISI CLINICHE SPILAS S.R.L. (Diretto Attribuito)		105.715,81€	38.913	117.042,83€	42.362				2,59€	2,59€	2,59€			33721	37	95,49€	-		142.357,06€
087700-CENTRO POLISPECIALISTICO FUTURA DIAGNOSTICA SRL		872.867,61€	96.838	1.140.269,98€	110.945				2,70€	2,70€	2,70€			42804	-	-	-		12.206,93€
095200-LABORATORIO ANALISI CLINICHE MONTEPERGOLA		168.881,29€	64.085	197.428,94€	73.304				2,69€	2,69€	2,69€			70984	2,811	7.589,49€	-		85.184,21€
124100-DIAGNOSTICA SUD GEST. SERV.SRL		140.838,96€	59.212	137.079,82€	62.546				2,59€	2,59€	2,59€			65133	-	-	-		114.122,66€
150001-LABORATORIO ANALISI CLINICHE SAN CARLO S.N.C.		342.229,52€	134.152	372.095,51€	143.853				2,59€	2,59€	2,59€			147567	-	-	-		372.095,51€
150003-STUDIO MEDICO SAN LUCA S.P.A.		292.727,34€	104.287	290.783,59€	100.991				2,59€	2,59€	2,59€			106087	131	337,73€	-		274.126,70€
150009-CENTRO DIAGNOSTICO ARAIANI S.R.L.		228.460,27€	85.653	256.792,67€	93.757				2,29€	2,29€	2,29€			114716	-	-	-		280.783,59€
150004-LABORATORIO ANALISI CLINICHE AECUANUM DI GIOACCHINO GUARINO S.A.S.		132.202,59€	55.685	148.961,63€	57.904				2,85€	2,85€	2,85€			94948	-	-	-		256.008,08€
150005-CENTRO DIAGNOSTICO BARONIA S.A.S.		131.913,08€	54.455	144.028,77€	55.285				2,85€	2,85€	2,85€			56504	-	-	-		147.197,12€
150008-ANALISI CLINICHE UPTA S.r.l.		243.577,18€	90.652	285.535,10€	100.080				2,59€	2,59€	2,59€			99655	385	1.012,28€	-		143.987,59€
150011-CENTRO DIAGNOSTICO ZEMING		105.155,60€	43.716	213.161,97€	85.469				2,59€	2,59€	2,59€			48088	37,375	93.130,10€	-		262.865,98€
150113-LABORATORIO ANALISI CLINICHE A.M. MAFFUCCI		98.869,05€	39.737	98.869,05€	39.737				-	-	-			43711	-	-	-		119.922,20€
150115-LABORATORIO FELICE DI CONZA & C. S.p.A.		132.123,20€	54.110	152.208,66€	60.633				2,59€	2,59€	2,59€			59221	1.112	2.795,28€	-		149.834,67€
150116-CENTRO ANALISI CLINICHE SANVERIANO E MASINI MARILIA S.R.S.		242.676,02€	94.069	270.731,66€	102.444				2,85€	2,85€	2,85€			109476	-	-	-		270.731,66€
150117-ANALISI CHIMICO CLINICHE SANVERIANO E BATTERIOLOGICHE DE VITO S.A.S.		75.986,54€	33.717	83.076,67€	36.797				2,27€	2,27€	2,27€			37089	-	-	-		83.076,67€
150122-FARINA S.A.S. del DOTT. FARINA ROCCO VINCENZO		168.888,50€	66.214	183.028,45€	70.707				2,59€	2,59€	2,59€			75035	-	-	-		183.028,45€
150200-ANA-CALSAN GAST. SALAPETE S.R.L.		204.776,82€	38.498	232.866,81€	47.953				2,75€	2,75€	2,75€			42848	5,605	15.397,25€	-		116.827,64€
150202-LAB. ANAL. CHIMICO CLINICHE DI SCETTINO MARTINO & C. S.N.C.		140.202,35€	49.223	155.104,04€	54.929				2,85€	2,85€	2,85€			54145	784	2.211,73€	-		132.007,04€
AG6002-CENTRO DIAGNOSTICO E ANAL. MED. A. GUARINO S.R.L. (HUB)		993.286,35€	248.397	894.893,96€	265.010				2,85€	2,85€	2,85€			187177	9,992	36.824,78€	-		894.893,96€
AG6004-DIAGNOSTICA MEDICA SRL A SOCIO UNICO RETE D'IMPRESA NETWORK (HUB)		430.775,14€	170.161	494.338,60€	61.311				6,37€	6,37€	6,37€			80162	1,149	9.265,49€	-		502.935,41€
087203-RADIOLOGIA - DIAGNOSTICA MEDICA S.R.L. a socio unico		9.655,44€	74	253.079,86€	1.580				160,18€	160,18€	160,18€			81	1,489	280,378€	-		253.079,86€
RA0412-UPMIC Ibtb s.r.l. gestore UPMIC Hillman Cancer Center Villa Maria		136.688,25€	923	136.688,25€	923				70,000,00€	70,000,00€	70,000,00€				-	-	-		70.000,00€

p.p.v.
PAISIC
Etty



X presso visione
 A/SA
funiperi

SUR
FENICURTI

X presso visione
 Federibus
 per nuove visioni
Off

x due visioni
ASPAT
 Associazione Sanità Privata Accreditata Territoriale
 Centro Direzionale - Isola Esedra B10
 00143 Roma
 Cod. Fiscale e Partita I.V.A. 05964321219

OVERSELLING NON APPLICABILE

ALLEGATO 4 b

RADIODIAGNOSTICA 2019

RADIODIAGNOSTICA 2019 VOLUMI COMPLESSIVI

Tetto branca 2019 2.981.805,00 €
 Tetto AV+FP 2.867.167,00 €
 Tetto FR 114.638,00 €
 Fatturato 2019 3.786.898,73 €
 Sforamento 2019 805.093,73 €

Produzione AV+FP 3.577.847,88 €
 Fatturato AV+FP 3.577.847,88 €
 Recupero Trimestrale 724.563,54 €
 Regressione Over CM - €
 Regressione Overselling - €
 Riattribuzione differenza (Recupero trimestrale-tetto AV+FP) 13.882,66 €
 RTU - €

Produzione FR 209.051,00 €
 Fatturato FR 2019 209.051,00 €
 Recupero trimestrale 59.871,81 €
 Regressione Over CM 371,88 € Fuori Regione
 Regressione Overselling 28.744,49 € Fuori Regione
 RTU 25.649,82 € Fuori Regione

RADIODIAGNOSTICA 2019 FUORI REGIONE (FR)

Gruppo	PRESTAZ FR19	PRESTAZ FR18	NETTO FR19	CM Strutt	CM Gruppo	CM Gruppo +10%	OverCM	NOTE CM	PRESTAZ FR18 +10%	OVER SELLING	NOTE OVER SELLING	% RTU	Recupero trimestrale 2019	RTU 2019	Fatturato rimosciuto FR
C	49	38	2.265	53	40	44	9	9	41,8	1	63	1,08%	158,37	58,78	1.612,84
D	57	82	3.486	60	75	83			90,2	0	-	-1,64%	1.426,49	89,17	1.920,77
B	25	36	1.177	69	69	76			1307,9	220	0	0,82%	511,87	44,54	1.160,15
D	1.528	1189	112.250	74	75	83			884,4	156	12.293	39,30%	26.793,60	2.312,86	65.087,55
D	1.040	804	82.162	79	75	83			188,1	6	220	3,45%	2.900,81	187,38	40.949,43
C	194	171	7.231	37	40	44									
	2.887		208.051					372		383	28.744	100,00%	59.871,81	5.424,82	114.637,85

RADIODIAGNOSTICA 2019 REGIONALE (AV+FP)

Gruppo	PRESTAZ REG19	PRESTAZ REG18	NETTO REG19	CM Strutt	CM Gruppo	CM Gruppo +10%	OverCM	NOTE CM	PRESTAZ REG18 +10%	OVER SELLING	NOTE OVER SELLING	% RTU	Recupero trimestrale 2019	RTU 2019	Fatturato rimosciuto REG
C	20.921	22.103	712.246,98	34,64	33,96	37,36	-2,72	0	24.813	-3.722	0	19,94%	135.845,87	-	577.400,82
D	19.772	20.752	910.292,18	46,04	47,88	52,66	-6,62	0	22.827	-3.055	0	25,44%	178.933,23	-	731.359,95
B	4.135	4.269	208.071,19	50,44	50,44	55,49	-5,04	0	4.696	-571	0	5,82%	32.555,59	-	175.515,60
D	6.886	6.527	342.350,01	49,00	47,88	52,66	-3,66	0	7.180	-194	0	9,57%	62.530,79	-	279.799,22
D	24.537	25.182	1.209.137,61	49,03	47,88	52,66	-3,63	0	27.700	-3.163	0	33,63%	258.696,60	-	944.441,01
C	6.320	6.456	200.770,20	31,77	33,96	37,36	-5,59	0	7.102	-782	0	5,61%	42.118,80	-	158.651,40
	82.331	85.289	3.577.848					0	93.818		0	100,00%	710.680,88	-	2.981.804,85

Dr. P.V.



Federikus
 in presenza
 per presenza di signore
 FEDERIKUS
 FEDERIKUS

x prezzo visione
 ASA
 per visione

x per visione



Associazione Sanita Privata Accreditata Territoriale
 Centro Direzionale - Isola Esedra F/10
 80143 NAPOLI
 Cod Fiscale e Partita I.V.A 05964321219

ALLEGATO 5 b

RADIO DIAGNOSTICA 2020

RADIO DIAGNOSTICA 2020 VOLUMI COMPLESSIVI

Tetto bianca 2020	3.040.262,00 €
Tetto AV+FP	2.926.541,00 €
Tetto FR	113.721,00 €
Fatturato 2020	3.461.420,72 €
Sforamento 2020	401.156,72 €
Produzione AV+FP	
Fatturato AV+FP	3.308.111,17 €
Abbattimento controlli sanitari e COM	1.557,00 €
Recupero Trimestrale	424.189,53 €
Regressioni Over CM	- €
Regressioni Overselling	56.534,65 €
Riattribuzione differenza (Recupero trimestrale-tetto AV+FP)	100.709,01 €
RTU	- €
Produzione FR	
Fatturato FR 2020	133.309,55 €
Abbattimento controlli sanitari e COM	- €
Recupero trimestrale	- €
Regressioni Over CM	4.158,80 €
Regressioni Overselling	15.429,75 €
RTU	- €

RADIO DIAGNOSTICA 2020 FUORI REGIONE (FR)

DESCRIZIONE	GRUPPO	PRESTAZ. FR20	PRESTAZ. FR19	NETTO FR20	NETTO FR20 dopo Abbattim.	CM Strutt.	CM Gruppo	Over CM	NOTE CM	PRESTAZ. FRL8 +10%	OVER SELLING	NOTE OVER SELLING	% RTU	Recupero trimestrale 2020	RTU 2020	Riattribuzione Recup. Trim.	Fatturato riconosciuto FR
086600-RADIOLOGIA DIAGNOSTICA S.R.L.	C	13	48	398	398	28	47	51	€ -	47,3	€ -	€ -	0,27%	-	41,48	-	316,92
086800-STUDIO DI RADIOLOGIA MEDICA ECOGRAFIA E TERAPIA FISICA DR. P. VOLINO S.R.L.	D	78	57	5.343	5.343	68	77	85	€ -	52,7	15	1.048	4,01%	-	618,36	-	3.676,21
087208-RADIOLOGIA - DIAGNOSTICA MEDICA S.R.L. a socio unico	B	55	25	4.543	4.543	83	83	91	€ -	27,5	28	2.271	3,43%	-	525,78	-	1.745,54
150007-STUDIO MEDICO DIAGNOSTICO GUIDI S.R.S.	D	831	1.528	64.002	64.002	78	77	85	€ -	1680,8	-	€ -	49,45%	-	7.477,32	-	57.125,00
150008-CE.D.I.R. s.r.l.	D	608	1.040	47.445	47.445	78	77	85	€ -	11,44	-	€ -	35,59%	-	5.491,45	-	41.953,46
150114-CENTRO DIAGNOSTICO ALTA IRPINIA S.p.A.	C	281	394	11.019	11.019	48	47	51	€ -	213,4	18	840	8,27%	-	1.275,35	-	8.903,87
		1.817	2.887	133.310	133.310				€ -	3175,7	60	4.159	100,00%	-	15.429,75	-	113.721,00

RADIO DIAGNOSTICA 2019 REGIONALE (AV+FP)

DESCRIZIONE	GRUPPO	PRESTAZ. REG20	PRESTAZ. REG19	NETTO REG20	NETTO REG20 dopo Abbattim.	CM Strutt.	CM Gruppo	Over CM	NOTE CM	PRESTAZ. REG19 +10%	OVER SELLING	NOTE OVER SELLING	% RTU	Recupero trimestrale 2020	RTU 2020	Riattribuzione Recup. Trim.	Fatturato riconosciuto REG
086600-RADIOLOGIA DIAGNOSTICA S.R.L.	C	17.693	20.594	620.852,32	620.852,32	35,17	39,08	51,52	€ -	22650	€ -	€ -	18,78%	79.716,53	-	18.912,59	560.148,58
086800-STUDIO DI RADIOLOGIA MEDICA ECOGRAFIA E TERAPIA FISICA DR. P. VOLINO S.R.L.	D	17.335	19.772	914.566,40	914.566,40	52,70	51,56	56,72	€ -	21749	980	56.553	27,63%	80.328,00	-	27.825,86	861.097,17
087208-RADIOLOGIA - DIAGNOSTICA MEDICA S.R.L. a socio unico	B	5.517	4.125	318.418,20	318.418,20	57,72	57,72	63,49	€ -	4538	-	€ -	9,65%	41.368,00	-	9.699,19	230.215,74
150007-STUDIO MEDICO DIAGNOSTICO GUIDI S.p.A.	D	4.769	6.986	245.840,70	245.840,70	51,55	51,55	56,72	€ -	7685	€ -	€ -	7,43%	48.139,00	-	7.487,67	205.189,37
150008-CE.D.I.R. s.r.l.	D	19.547	24.557	988.242,55	988.242,55	50,55	51,56	56,72	€ -	26991	€ -	€ -	29,88%	137.779,00	-	30.095,13	880.456,01
150114-CENTRO DIAGNOSTICO ALTA IRPINIA S.p.A.	C	6.006	6.320	220.089,90	220.089,90	38,56	35,52	39,08	€ -	6952	€ -	€ -	6,64%	36.859,00	-	6.688,58	189.633,95
		70.929	82.331	3.308.111	3.308.111				€ -	90564	980	56.553	100,00%	424.189,53	-	100.709,01	2.926.540,82

for medici
 Fedulub
 PEA PEA SA KISAP
 x preservazione
 AISA
 p.p.v.
 FAISIC
 x per visione

16
 ASPAT
 Associazione Sanità Privata Accreditata Territoriale
 Centro Direzionale Isola Esedra F/10
 80143 MARANO
 Cod. Fiscale 05964321219

Quadratura teti 3.040.261,82 €