

**OGGETTO: Verbale riunione Tavolo Tecnico della Macroarea “Assistenza Specialistica Ambulatoriale” del 15 Maggio 2023**

In data 15/5/2023, alle ore 11.00 sono riuniti i componenti del Tavolo Tecnico della Macroarea “Assistenza Specialistica Ambulatoriale” dell’Asl Napoli 2 Nord, la cui presenza è attestata dalla firma in calce al presente verbale, per discutere sul seguente ordine del giorno:

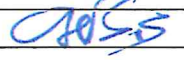
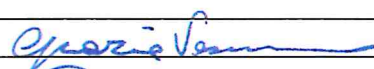

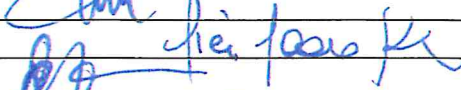





- Monitoraggio Primo Trimestre 2023

Il dott. Daniele introduce la riunione e fornisce ai presenti le tabelle relative al periodo gennaio – marzo 2023, precisando che, in assenza allo stato di atto regionale relativo all’esercizio 2023, è applicato, in prorogatio, il dettato normativo regionale previsto dalla DGRC 215/2022.

L’ASPAT, per la branca di Diabetologia, in analogia a quanto già proposto in altre AA.SS.LL., significa l’esigenza di richiedere alla Regione Campania una modifica all’attuale normativa concernente il valore medio prestazionale. Giova infatti evidenziare che le strutture, per la diversità di organizzazione e dotazione strumentale, erogano prestazioni diverse e non possono pertanto avere un valore medio uguale per tutte. Infatti l’ASPAT ritiene e propone di rimodulare tale valutazione tenendo conto che la struttura, in ragione della presa in carico globale del paziente diabetico, deve comunque operare all’interno del tetto assegnatole, dunque ad iso-risorse, e nel rispetto dei criteri di appropriatezza dettati dal D.C.A 88/2013 che riguarda la quota capitaria attribuita a ciascun paziente al fine di garantire continuità assistenziale ed il rispetto dei L.E.A..

Le Associazioni di Categoria prendono atto di quanto documentato dalla ASL NAPOLI 2 NORD.

La seduta si chiude alle ore 12.30

A.N.I.S.A.P.	Alessandro Totaro	
FEDERLAB CAMPANIA	<b>Assente</b>	
CONFAPI	<b>Assente</b>	
A.I.O.P.	Grazie Vesuviano	
FEDERBIOLOGI	<b>Assente</b>	
A.I.S.I.C.	Gaetano Gambino	
ASPAT	Pierpaolo Polizzi	
SNR	Bruno Accarino	
FEDERCARDIO	Silvio Siciliano	
FRAS	Alessandro Totaro	
ASL Napoli 2 Nord	Camillo Daniele	
ASL Napoli 2 Nord	Michele Liguori	

**TAVOLO TECNICO 2023 - BRANCHE A VISITA**

			DATI I TRIMESTRE 2023				IMPORTO 3/12 TETTO	V.M.P. LORDO	PER BRANCA V.M.P. LORDO
			TETTO NETTO	DICHIARATO LORDO	DICHIARATO NETTO	DICHIARATO PREST.			
022062	IAPER SRL	ANESTESIA	450.695	122.870,81	118.150,81	1.487	112.673,75	82,63	82,63
150207	VILLA DEI FIORI S.R.L. - CASA DI CURA PRIVATA	ANESTESIA	65.190	-	-	-	16.297,50	-	
022036	CENTRO DENTALE FLEGREO	ODONT.	30.150	7.879,20	7.819,20	288	7.537,50	27,36	26,62
023011	DENTAL CENTER SRL	ODONT.	273.014	74.207,92	65.978,27	2.400	68.253,50	30,92	
023012	DENTI SANI SRL DI PIANESE LUIGI C.	ODONT.	35.288	2.599,55	2.466,10	64	8.822,00	40,62	
713011	DPM DENTALE S.A.S.	ODONT.	58.328	14.928,31	14.627,56	572	14.582,00	26,10	
720100	DOTT. ANGELO DE FAZIO S.R.L.	ODONT.	110.795	30.465,31	28.439,71	1.090	27.698,75	27,95	
812611	PANACEA S.R.L.	ODONT.	348.280	109.084,72	100.245,07	4.572	87.070,00	23,86	
021051	CENTRO MEDICO CHIRURGICO ISCHIA SRL	ORTOPEDIA	5.345	1.524,66	1.251,21	67	1.336,25	22,76	19,63
023005	CASA DI CURA VILLA DEI FIORI S.R.L.	ORTOPEDIA	359.958	3.838,51	3.406,21	197	89.989,50	19,48	
022004	CENTRO DI FISIOCINESITERAPIA SERAPIDE S.P.A.	ORTOPEDIA	5.236	1.954,89	1.739,89	104	1.309,00	18,80	
022064	CENTRO DI FISIOCINESITERAPIA SERAPIDE S.P.A.	ORTOPEDIA	782	374,45	314,45	20	195,50	18,72	
022065	CENTRO DI FISIOCINESITERAPIA SERAPIDE S.P.A.	ORTOPEDIA	3.379	1.286,06	1.151,06	66	844,75	19,49	
023010	CENTRO DI FISIOCINESITERAPIA SERAPIDE S.P.A.	ORTOPEDIA	4.435	2.032,37	1.747,37	107	1.108,75	18,99	
023005	CASA DI CURA VILLA DEI FIORI S.R.L.	ORL	359.958	9.035,37	8.103,47	501	89.989,50	18,03	17,15
612011	AESCUAPIUS CENTER S.A.S DI IOVINE LUCA	ORL	39.035	10.755,06	10.178,91	653	9.758,75	16,47	
023005	CASA DI CURA VILLA DEI FIORI S.R.L.	OCULISTICA	359.958	79.084,83	73.850,88	2.541	89.989,50	31,12	31,12
021051	CENTRO MEDICO CHIRURGICO ISCHIA SRL	GINECOLOGIA	5.345	95,55	75,55	5	1.336,25	19,11	20,08
023005	CASA DI CURA VILLA DEI FIORI S.R.L.	GINECOLOGIA	359.958	1.792,20	1.656,05	89	89.989,50	20,14	
023005	CASA DI CURA VILLA DEI FIORI S.R.L.	CHIRURGIA	359.958	5.554,85	5.064,85	285	89.989,50	19,49	19,47
AMB440	L'UOMO S.R.L.	CHIRURGIA	210.734	129,12	36,32	7	52.683,50	18,45	
023005	CASA DI CURA VILLA DEI FIORI S.R.L.	UROLOGIA	359.958	7.694	6.549,19	479	89.989,50	16,06	16,06
AMB440	L'UOMO S.R.L.	C. VASCOLARE	210.734	31.128	27.324,81	804	52.683,50	38,72	38,72
AMB440	L'UOMO S.R.L.	NEUROLOGIA	210.734	31.494	26.165,57	1.947	52.683,50	16,18	16,18
			4.227.247	549.809,94	506.342,51	18.345	1.056.811,75	29,97	

**TAVOLO TECNICO 2023 - CARDIOLOGIA**

		DATI I TRIMESTRE 2023				IMPORTO 3/12 TETTO	V.M.P. LORDO
		TETTO NETTO	DICHIARATO LORDO	DICHIARATO NETTO	DICHIARATO PREST.		
021051	CENTRO MEDICO CHIRURGICO ISCHIA SRL	169.277	47.934,28	41.246,30	1.300	42.319,25	36,87
021083	CARDIO-A SAS	650.407	214.015,21	185.017,78	5.788	162.601,75	36,98
022051	CENTRO CARDIOLOGICO CAMMAROTA SRL	327.795	112.081,49	98.828,19	3.060	81.948,75	36,63
022067	MEDICOR SRL DI FLORIANA D'ANGELO	212.469	62.912,76	54.791,76	1.863	53.117,25	33,77
023003	DANICARD DI D'ANIELLO SICILIA MARIA S.A.S.	196.091	55.290,97	49.591,77	1.478	49.022,75	37,41
023005	CASA DI CURA VILLA DEI FIORI S.R.L.	89.003	28.901,98	26.175,63	827	22.250,75	34,95
023006	DIAGNOSTICA CARDIOVASCOLARE DR. ROMEO D. SAS	562.490	176.228,05	154.704,20	4.954	140.622,50	35,57
023007	CI.DA. DI CIOTOLA GIACOMO SAS	124.226	38.375,19	34.277,39	1.351	31.056,50	28,41
023051	CENTRO AKTIS DIAGNOSTICA E TERAPIA SPA	557.463	181.465,53	164.214,63	4.822	139.365,75	37,63
023056	CENTRO DIAGN. CARDIOVASCOLARE NAPOLITANO SRL	524.828	163.407,94	146.747,54	4.497	131.207,00	36,34
332011	ANGIOCARD SAS	905.723	273.360,35	244.249,75	7.932	226.430,75	34,46
333011	CARDIO CENTER SAS DI ANDREA FERRARO	447.032	124.792,96	114.044,48	3.648	111.758,00	34,21
413411	CENTRO CARDIOLOGICO ASSOCIATO SRL	383.287	134.475,15	124.317,98	3.924	95.821,75	34,27
512711	VIGORITO SAS DI VALIANI RITA C	228.336	60.993,65	55.156,83	1.804	57.084,00	33,81
613511	L.D.C. DI G. CIMMINIELLO SNC	361.488	97.239,53	90.285,68	2.942	90.372,00	33,05
613611	MEDICAL CARDIOCENTER S.R.L.	170.185	52.886,92	45.082,64	1.504	42.546,25	35,16
690100	COLEMAN SPA	501.791	159.266,90	144.321,95	4.430	125.447,75	35,95
690300	CARDIOCENTER SUD DI ZANFARDINO VINCENZO	104.004	29.229,34	26.450,29	849	26.001,00	34,43
712911	GEST. C. DIAGN. E TER. MAL. CARDIACHE-VASCOLARI SRL	365.552	106.560,60	93.402,25	3.247	91.388,00	32,82
713311	C.C.A. SRL	486.789	131.219,53	119.932,58	3.814	121.697,25	34,40
812011	HEART LINE SRL	153.547	42.851,99	38.846,49	1.308	38.386,75	32,76
832011	ARS CARDIOLOGICA SNC	237.733	73.780,32	68.452,86	2.176	59.433,25	33,91
AMB508	AKTIS CLINIQUE SPA	146.008	57.981,02	50.144,29	1.575	36.502,00	36,81
AMB515	GAL.MA.CA. S.R.L.	112.155	30.352,40	27.696,80	868	28.038,75	34,97
		8.017.679,00	2.455.604,06	2.197.980,06	69.961,00	2.004.419,75	

**TAVOLO TECNICO 2023 - DIABETOLOGIA**

		DATI I TRIMESTRE 2023				IMPORTO 3/12 TETTO	V.M.P. LORDO
		TETTO NETTO	DICHIARATO LORDO	DICHIARATO NETTO	DICHIARATO PREST.		
<b>DIA451</b>	POLIAMBULATORIO ROECKER DI C. DELLO IACOVO SRL	225.686	65.881,44	61.676,44	5.323	56.421,50	12,38
<b>DIA452</b>	CENTRO ANTIDIABETE EMOTEST SRL	225.686	82.980,11	78.275,11	2.954	56.421,50	28,09
<b>DIA453</b>	C.M.P. CENTRO DI MEDICINA PREVENTIVA S.R.L.	225.686	67.573,54	61.248,54	6.444	56.421,50	10,49
<b>DIA454</b>	C.M.G.M. DIABETOLOGIA S.R.L.	225.686	44.853,76	41.028,76	4.904	56.421,50	9,15
<b>DIA455</b>	CENTRO POLIDIAGNOSTICO B.CROCE S.R.L.	225.686	63.453,76	57.253,76	3.892	56.421,50	16,30
<b>DIA456</b>	BIODIAGNOSTICA RISPOLI S.R.L.	225.686	64.986,36	59.601,36	6.103	56.421,50	10,65
<b>DIA457</b>	LABORATORIO ANALISI CLINICHE ARLI S.R.L.	225.686	41.659,08	37.394,08	3.167	56.421,50	13,15
<b>DIA458</b>	MA.MA. SRL	225.686	64.089,72	59.564,72	4.353	56.421,50	14,72
		1.805.488,00	495.477,77	456.042,77	37.140	451.372,00	13,34

## TAVOLO TECNICO 2023 - PATOLOGIA CLINICA

NON R

		DATI I TRIMESTRE 2023				IMPORTO 3/12	V.M.P. LORDO	CLASSE	PER CLASSE
		TETTO NETTO	DICHIARATO LORDO	DICHIARATO NETTO	DICHIARATO PREST.				V.M.P. LORDO
021050	LAB. DI PAT. CLINICA C.S.M.F. DI G. SCIAUDONE C. SNC	53.256	19.506,34	16.171,44	6.130	13.314,00	3,18	A	3,57
021051	CENTRO MEDICO CHIRURGICO ISCHIA SRL	368.546	115.181,44	92.094,50	32.121	92.136,50	3,59	A	
021052	AIMATOS S.R.L.	47.049	14.518,53	12.368,53	4.956	11.762,25	2,93	A	
021053	CENTRO DIAGN. DE LUCIANO VAINO S.R.L.	212.149	68.529,95	54.073,00	19.505	53.037,25	3,51	A	
022015	CENTRO DIAGN. CENTANE DI MARINA LAPENNA SAS	66.566	25.255,37	19.302,27	7.710	16.641,50	3,28	A	
022019	CENTRO DIAGNOSTICO QUARTO SRL	220.253	68.948,27	59.926,12	20.865	55.063,25	3,30	A	
022020	LAB. DI ANALISI DOTT. DE SIANO MARIA MICHELA	114.871	36.495,34	29.265,99	11.106	28.717,75	3,29	A	
023005	CASA DI CURA VILLA DEI FIORI S.R.L.	15.077	4.313,56	3.765,11	1.208	3.769,25	3,57	A	
023017	GEST. SERVIZI LAB. MATTACE RASO SANTE CO	189.707	66.919,79	51.758,34	18.043	47.426,75	3,71	A	
023026	VILLA MAIONE CASA DI CURA SRL	1.476	455,72	370,72	248	369,00	1,84	A	
023028	GEST. SERVIZI LAB. DI ORSI ANTONIO S.R.L.	141.809	43.868,78	35.433,38	12.401	35.452,24	3,54	A	
023041	CENTRO DIAGN. DI FERNICOLA MARIA TERESA C. SAS	221.576	68.426,30	55.363,35	19.028	55.394,00	3,60	A	
023042	ANALISI CLINICHE DOTT. CERCIELLO E BASILE SNC	359.308	108.848,35	89.742,80	31.293	89.827,00	3,48	A	
332611	CENTRO DIAGNOSTICO S.ANTIMO SRL	294.430	78.034,33	60.401,42	24.251	73.607,50	3,22	A	
332811	CE.DIA. CENTRO DIAGNOSTICO DI ERRICO PAOLA	229.295	69.968,25	57.325,60	19.587	57.323,75	3,57	A	
613211	LABORATORIO ANALISI CLINICHE "FLEMING"	99.484	32.942,68	26.806,03	8.637	24.871,00	3,81	A	
613311	ANALISI CLINICHE GAMMA X S.R.L.	173.975	55.780,44	46.210,14	15.830	43.493,75	3,52	A	
614011	SALUS DI FERRARA TERESA SAS	232.050	84.540,63	68.329,93	23.245	58.012,50	3,64	A	
690200	CASA DI CURA VILLA DEI FIORI SRL	10.984	4.115,65	3.773,35	1.623	2.746,00	2,54	A	
712111	C.E.A. SRL	207.824	65.610,29	53.078,27	17.782	51.956,00	3,69	A	
712211	CENTRO DIAGNOSTICO SACRI CUORI SNC	145.478	49.493,05	38.712,15	14.382	36.369,50	3,44	A	
712411	CLEMI S.R.L.	232.295	91.714,06	73.263,85	25.375	58.073,75	3,61	A	
812311	CENTRO DIAGNOSTICO ALFA" SAS"	164.365	52.885,38	45.110,46	15.717	41.091,25	3,36	A	
AGG401	MAJOR LAB SRL	746.486	227.859,78	194.668,13	63.273	186.621,50	3,60	A	
AGG403	CE.DI.ME SCARL	821.534	262.318,21	212.314,23	73.405	205.383,50	3,57	A	
AGG404	GALENO NETWORK - RETE D'IMPRESA	263.357	94.757,38	78.533,83	27.600	65.839,25	3,43	A	
AGG411	EMILAB SOCIETA' CONSORTILE A.R.L.	1.128.856	464.054,54	356.209,89	121.989	282.214,00	3,80	A	
AGG416	FREELAB S.C.A.R.L.	873.731	271.772,17	222.352,79	76.396	218.432,75	3,56	A	
022027	I.S.M. BAIA SRL	24.081	38.997,85	29.883,22	11.179	6.020,25	3,49	C	
022031	MEBIOS SRL LABORATORIO DI PATOLOGIA CLINICA	319.512	121.885,56	85.678,76	30.937	79.878,00	3,94	C	
023053	CENTRO SAN NICOLA S.R.L.	307.868	93.603,04	76.902,24	26.209	76.967,00	3,57	C	
AGG402	LAB AKTIS S.C.R.L.	758.809	224.097,36	189.493,11	64.136	189.702,25	3,49	C	
AGG405	D.E.M. GROUP S.C.A.R.L.	649.093	201.567,14	176.807,18	56.359	162.273,25	3,58	C	
AGG406	MFLAB S.C.A.R.L.	2.666.703	835.834,55	688.356,33	236.068	666.675,75	3,54	C	
AGG407	CENTRO DIAGNOSTICO BISIGNANO	687.650	250.542,95	201.544,00	71.088	171.912,50	3,52	C	
AGG408	CO.RE.LAB. NAPOLI 2 NORD	1.577.911	488.510,41	405.569,76	140.173	394.477,75	3,49	C	
AGG409	MULTILAB CAMPANIA SRL	1.233.946	384.487,41	313.148,13	105.669	308.486,50	3,64	C	
AGG410	SOCIETA' CONSORTILE OPUS LAB S.R.L.	780.069	269.909,00	215.015,39	79.686	195.017,25	3,39	C	
AGG412	AMES GROUP	455.735	312.329,11	230.928,01	74.861	113.933,75	4,17	C	
AGG414	EMOTEST GROUP -RETE D'IMPRESE	629.160	230.806,88	180.662,53	63.797	157.290,00	3,62	C	
		17.726.324	5.999.685,84	4.850.714,28	1.673.868	4.431.581	3,58		

\* LA PRESTAZIONE 91.30.3 NON CONCORRE AL CALCOLO DEL V.M.P. (Tavolo Tecnico 1.3.2023)

## R IMPATTANTE \*

		TETTO NETTO	DICHIARATO LORDO	DICHIARATO NETTO	DICHIARATO PREST.	IMPORTO 3/12 TETTO	V.M.P. LORDO
AGG405	D.E.M. GROUP S.C.A.R.L.	246.791	67.385,73 €	64.109,59 €	542	61.697,72	124,33
AGG406	MFLAB S.C.A.R.L.	510.038	133.446,18 €	131.238,90 €	1.148	127.509,48	116,24
AGG412	AMES GROUP	1.626.013	111.998,49 €	106.543,71 €	1.098	406.503,16	102,00
AGG414	EMOTEST GROUP -RETE D'IMPRESE	1.163.561	382.200,08 €	363.520,85 €	3.074	290.890,14	124,33
		3.546.402	695.030	665.413	5.862	886.600,50	118,57

## R NON IMPATTANTE \*

		TETTO NETTO	DICHIARATO LORDO	DICHIARATO NETTO	DICHIARATO PREST.	IMPORTO 3/12 TETTO	V.M.P. LORDO
AGG403	CE.DI.ME SCARL	30.651	6.829,37 €	6.045,52 €	108	7.662,75	63,23
AGG405	D.E.M. GROUP S.C.A.R.L.	215.666	55.392,37 €	53.696,47 €	554	53.916,51	99,99
AGG406	MFLAB S.C.A.R.L.	271.236	30.984,79 €	28.293,86 €	525	67.808,94	59,02
AGG409	MULTILAB CAMPANIA SRL	9.896	1.686,34 €	1.583,15 €	26	2.474,04	64,86
AGG412	AMES GROUP	186.811	146.596,04 €	142.848,29 €	1.588	46.702,75	92,31
AGG414	EMOTEST GROUP -RETE D'IMPRESE	211.703	128.075,74 €	119.109,70 €	1.662	52.925,76	77,06
		925.963	369.565	351.577	4.463	231.490,75	82,81



**TAVOLO TECNICO 2023 - MEDICINA NUCLEARE**

		DATI I TRIMESTRE 2023				IMPORTO 3/12
		TETTO NETTO	DICHIARATO LORDO	DICHIARATO NETTO	DICHIARATO PREST.	TETTO
023051	CENTRO AKTIS DIAGNOSTICA E TERAPIA SPA	2.553.500	718.095,75	714.723,55	675	638.375,00
522211	EMICENTER S.R.L.	1.051.000	288.273,85	286.130,50	269	262.750,00
690100	COLEMAN SPA	2.253.600	836.044,21	822.367,41	1.681	563.400,00
AMB508	AKTIS CLINIQUE SPA	1.215.500	492.173,48	479.057,13	1.855	303.875,00
		7.073.600	2.334.587,29	2.302.278,59	4.480	1.768.400,00

**V.M.P. LORDO PER CLASSE**

**SCINTIGRAFIE**

		DICHIARATO LORDO	PRESTAZIONI	V.M.P.
690100	COLEMAN SPA	124.714,46 €	1.013	123,96
AMB508	AKTIS CLINIQUE SPA	186.173,48 €	1.495	

**PET**

		DICHIARATO LORDO	PRESTAZIONI	V.M.P.
690100	COLEMAN SPA	4.250,00 €	5	850,00
AMB508	AKTIS CLINIQUE SPA	306.000,00 €	360	

**PET codici 92186.002 - 92116.002 - 92117.002**

		DICHIARATO LORDO	PRESTAZIONI	V.M.P.
023051	CENTRO AKTIS DIAGNOSTICA E TERAPIA SPA	718.095,75 €	675	1.066,24
522211	EMICENTER S.R.L.	288.273,85 €	269	
690100	COLEMAN SPA	707.079,75 €	663	

**TAVOLO TECNICO 2023 - RADIOLOGIA**

		DATI I TRIMESTRE 2023				IMPORTO 3/12	V.M.P.	CLASSE	PER CLASSE
		TETTO NETTO	DICHIARATO LORDO	DICHIARATO NETTO	DICHIARATO PREST.	TETTO	LORDO		V.M.P. LORDO
021031	DIAGN. DI LAB. E RAD. SRL DI DE LUCIANO U. E VAINO M.	33.987	9.716,31	8.470,61	295	8.496,75	32,94	A	31,41
022022	STUDIO RADIOLOGIA GUIDA DOMENICO	54.725	17.021,63	14.160,80	546	13.681,25	31,18	A	
022035	GEST. SERV. CENTRI DI RAD. SRL DEL DOTT. DANIELE EDOARDO C	246.405	75.090,20	61.548,17	2.296	61.601,25	32,70	A	
613711	STUDIO DI RADIOLOGIA MEDICA ERREBI" SRL"	59.260	16.398,39	14.250,04	520	14.815,00	31,54	A	
812511	STUDIO RAD. ANFRA" S.N.C. DR.CAPASSO G."	176.717	52.283,56	44.390,26	1.771	44.179,25	29,52	A	
022034	GIOMAR SAS DI MAGLIONE F & C	236.638	74.564,46	64.960,91	2.132	59.159,50	34,97	B	37,83
023005	CASA DI CURA VILLA DEI FIORI S.R.L.	40.126	13.196,30	11.616,80	248	10.031,50	53,21	B	
023026	VILLA MAIONE CASA DI CURA SRL	35.801	10.753,22	9.873,67	135	8.950,25	79,65	B	
023045	STUDIO DI RADIOLOGIA CE.DI.ME.	565.029	162.303,95	143.172,10	3.966	141.257,25	40,92	B	
023049	DIAGN. CICCARELLI S.A.S. DI GRAGNANIELLO LORENZO	148.811	47.527,32	40.279,77	1.234	37.202,75	38,51	B	
413011	CHIANESE SRL	339.862	99.282,08	89.039,33	2.416	84.965,50	41,09	B	
512811	RADIOLOGIA SAS	295.741	78.770,15	68.997,65	2.492	73.935,25	31,61	B	
712611	ECOTAC S.A.S. DI SETOLA DR. VINCENZO DOMENICO	158.887	44.121,39	39.231,29	1.350	39.721,75	32,68	B	
RAD435	CENTRO RAD. ED ECO. DOTT.CRISPINO ROCCO C.TF	76.506	22.197,53	19.523,08	637	19.126,50	34,85	B	
021051	CENTRO MEDICO CHIRURGICO ISCHIA SRL	371.950	109.557,00	92.730,97	2.164	92.987,50	50,63	C	
023044	RAGGI X MARANO SRL	951.086	315.360,77	270.311,98	6.639	237.771,50	47,50	C	
023046	STUDIO DI RADIOLOGIA DIAGNOSTICA PALUMBO SRL	981.417	295.827,30	246.470,78	7.636	245.354,25	38,74	C	
023048	C.M.R. SAS DI SCOTTI GIUSEPPE	340.659	107.590,67	94.140,92	2.086	85.164,75	51,58	C	
023050	RAGGI X VARCATURO SRL	508.468	158.569,30	137.520,05	3.651	127.117,00	43,43	C	
023057	G.MAZZELLA DI ALLOCCA LUISA C SAS	292.537	87.680,16	75.795,66	1.486	73.134,25	59,00	C	
322211	X RAYS CENTER S.R.L	749.475	224.287,97	187.354,90	5.672	187.368,75	39,54	C	
512911	CENTRO MEDICO SETTE RE S.R.L. (RAD)	153.540	42.886,00	38.277,05	1.258	38.385,00	34,09	C	
720200	CENTRO BETA ECO RAD	427.389	125.981,34	106.813,89	2.673	106.847,25	47,13	C	
021030	ECORAD S.R.L.	211.232	62.640,99	55.448,04	985	52.808,00	63,59	D	67,73
022053	GEMINI STUDIO RADIOLOGICO SRL	1.592.750	510.732,50	458.651,32	8.029	398.187,50	63,61	D	
022063	STUDIO RADIOLOGICO FURBATTO S.A.S. DI MAIONE F.SCO C.	962.466	301.273,69	263.002,89	5.517	240.616,50	54,61	D	
023051	CENTRO AKTIS DIAGNOSTICA E TERAPIA SPA	7.268.628	2.298.266,63	2.092.517,73	33.143	1.817.157,00	69,34	D	
332711	GEST. CENTRO DI DIAGN. RADIOLOGICA ED ECOGRAFICA SRL	3.658.119	1.036.336,50	918.605,15	16.476	914.529,75	62,90	D	
413511	IGEA RADIODIAGNOSTICA FRATTAMAGGIORE SRL	1.920.407	567.022,62	514.411,12	8.114	480.101,75	69,88	D	
522211	EMICENTER S.R.L.	5.451.598	1.715.953,48	1.509.903,92	25.836	1.362.899,50	66,42	D	
612311	C.R.T.F.	614.257	213.627,05	189.588,15	3.089	153.564,25	69,16	D	
690100	COLEMAN SPA	2.118.614	695.133,04	621.202,34	9.542	529.653,50	72,85	D	
690200	CASA DI CURA VILLA DEI FIORI SRL	373.129	150.294,82	137.277,98	1.515	93.282,25	99,20	D	
AMB508	AKTIS CLINIQUE SPA	307.946	118.518,34	108.375,19	1.762	76.986,50	67,26	D	
RAD516	ISTITUTO DIAGNOSTICO AFRAGOLESE SRL	1.364.411	385.684,01	343.955,71	4.930	341.102,75	78,23	D	
		33.088.573	10.246.451	9.091.870	172.241	8.272.143,25	59,49		

**TAVOLO TECNICO 2023 - RADIOTERAPIA**

		<b>DATI I TRIMESTRE 2023</b>				<b>IMPORTO 3/12</b>	<b>V.M.P.</b>
		<b>TETTO</b>	<b>DICHIARATO LORDO</b>	<b>DICHIARATO NETTO</b>	<b>DICHIARATO PREST.</b>	<b>TETTO</b>	<b>LORDO</b>
<b>023051</b>	CENTRO AKTIS DIAGNOSTICA E TERAPIA SPA	8.765.683	2.209.211,23	2.194.026,23	32.489	2.191.421	68,00
<b>522211</b>	EMICENTER S.R.L.	4.138.666	1.049.754,25	1.040.816,32	15.595	1.034.667	67,31
<b>690100</b>	COLEMAN SPA	4.549.601	1.538.984,59	1.526.094,59	22.558	1.137.400	68,22
		17.453.950	4.797.950,07	4.760.937,14	70.642	4.363.488	67,92

**DATI NORMALIZZATI**

		<b>NETTO NORMALIZZATO</b>	<b>PRESTAZIONI NORMALIZZATE</b>	<b>V.M.P. NETTO NORMALIZZATO</b>
<b>023051</b>	CENTRO AKTIS DIAGNOSTICA E TERAPIA SPA	2.175.843,95	32.319	67,32
<b>522211</b>	EMICENTER S.R.L.	1.035.270,13	15.543	66,61
<b>690100</b>	COLEMAN SPA	1.502.125,75	22.318	67,31