

Verbale Specialistica Ambulatoriale ASL CASERTA

Il giorno 11.07.2023, presso la sede dell'ASL di Caserta, via Unità Italiana n. 28,

Sono presenti:

Per le Associazioni di categoria		firma
AISA Prof Antonio Salvatore	Assente	
ASPAT - Dr Pierpaolo Polizzi	Presente	
FEDERLAB - Campania Dr Giuseppe Diglio	Presente	
SNR - Dott. Bruno Accarino	Presente	
FEDERBIOLOGI - CONFAPI - delega Avvocato Antonella Guerriero	Presente	
AISIC - Dott. Gaetano Gambino	Presente	
AIOP - Avv Esposito Giuseppe	Presente	
FEDISALUTE delega Dott. Bruno Accarino	Presente	
Per la ASL		
Dr.ssa Delli Carri Ida	Presente	
Dr. Edgardo Di Lullo	Assente	
Dr.ssa Giovanna La Manna	Presente	
Dr. Piccolo Mirella	Presente	

Ordine del giorno:

- Aggiornamento Valore medio delle prestazioni gennaio-giugno23;

Aggiornamento Valore medio delle prestazioni

La Coordinatrice del tavolo tecnico dott.ssa Ida Delli Carri consegna ai Rappresentanti delle Associazioni di categoria presenti i dati aggiornati alla data odierna del valore medio delle prestazioni (VMP) dei Centri accreditati per la specialistica ambulatoriale, come ulteriore aggiornamento dei dati già inviati alle stesse.

Si sottolinea la situazione più critica della branca della Diabetologia e della Radiodiagnostica.

I Rappresentanti delle Associazioni di Categoria chiedono di inserire nella comunicazione ai Centri la norma contrattuale Decreto Dirigenziale 309/2022, in particolare articolo 7 comma 3.

L'ASPAT in relazione ai lavori dell'odierno tavolo tecnico allega al verbale la nota prot. 104/AP/2023 del 10/07/2023 relativa alla proposta di assegnazione per l'esercizio 2023 di risorse finanziarie agli erogatori privati accreditati ai sensi del punto 5.2- Allegato A della DGRC 379/2023 concernente aggiornamento del Piano operativo regionale per il recupero delle liste di attesa.

L'incontro termina alle ore 12:00 circa.

Del che è verbale, letto confermato e sottoscritto.

FederLab Campania


Centro Direzionale Is. F3

80143 Napoli


C.F. 94176720632

AISIC

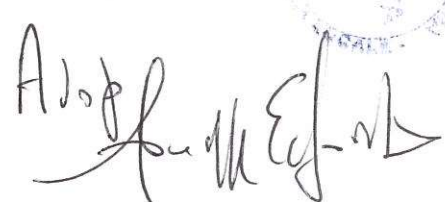


FederLab


CONFAPI







ASPAT
Associazione Sanità Privata Accreditata Territoriale
Impero Palace - Via Impero, 10 (già Via G. Galilei)
80038 POMIGLIANO D'ARCO (NA)
Cod. Fiscale e Partita I.V.A. 05964321219

Principal da ...
...
...

...

ASL CASERTA

DIABETOLOGIA
GEN-GIU23

UOC Controllo delle Prestazioni in accreditamento e Mobilità Internazionale
UOS Controllo Prestazioni in Accredittamento

Struttura	DenominazioneStruttura	BrancaSpec ialistica	Specialistica Tetti	Fatturato	Numero Prestazioni	Classe	Costo Medio Centro	Costo Medio Classe	Costo Medio Massimo	Quota Eccedente	Variazione Percentuale
000113	CENTRO ASSISTENZA ITALIANA DIABETICI S.R.L.	028	0001	1.221.589,72	160.650	X	7,6	8,26	9,09	0	92,04
341114	CENTRO ANTIDIABETE TERRA DI LAVORO	028	0001	177.542,30	12.001	X	14,79	8,26	9,09	5,71	179,06
DIA482	CENTRO ANTIDIABETICO NORMANNO	028	0001	165.424,58	17.009	X	9,73	8,26	9,09	0,64	117,72
DIA512	LABORATORIO BIOANALISI CLINICHE SRL	028	0001	84.977,10	10.001	X	8,5	8,26	9,09	0	102,84

See
Asp

Ad Ad



ASPAT

Associazione Sanità Privata Accreditata Territoriale
Impero Palace Via Impero, 10 (già Via G. Lunghi)
80034 POMIGLIANO CARCINIA
Cod. Fiscale e Partita I.V.A. 05964321219

Handwritten signature.

Struttura	DenominazioneStruttura	Branca Specialistica	Specialistica Tetti	Fatturato	Numero Prestazioni	Classe	Costo Medio Centro	Costo Medio Massimo	Quota Eccedente	Variazione Percentuale
000046	DIAGNOSTICA OTORINOLARINGOIATRIA V. MAIO DI MICHELE MAIO S.A.S.	021	0002	51.969,00	3.488	M	14,9	16,5	0	99,3
000073	L.E.C. S.R.L.	015	0002	37.812,96	3.658	E	10,34	11,68	0	97,36
000101	SDP DI PICCIRILLO G.B. & P. S.R.L.	017	0002	709.276,51	21.750	G	32,61	32,83	0	109,24
000106	CENTRO -OCULISTICO DR. BRIGNOLA	016	0002	43.390,66	1.373	F	31,6	33,54	0	103,63
000107	CENTRO OCULISTICO P. MELENCHI & C. S.A.S.	016	0002	137.232,32	5.586	F	24,57	33,54	0	80,56
000160	CTR ODONTOIATRIA E IMPLANTOLOGIA C.O.I. S.A.S.	017	0002	229.766,52	7.896	G	29,1	32,83	0	97,48
150014	CLINICA SANT'ANNA S.R.L.	003	0002	9.180,61	471	A	19,49	21,44	0	100
150014	CLINICA SANT'ANNA S.R.L.	006	0002	15.874,61	944	C	16,82	18,5	0	100
150014	CLINICA SANT'ANNA S.R.L.	016	0002	169.500,45	4.828	F	35,11	33,54	1,57	115,13
150014	CLINICA SANT'ANNA S.R.L.	019	0002	12.300,51	639	H	19,25	21,17	0	100
150014	CLINICA SANT'ANNA S.R.L.	020	0002	6.667,10	315	L	21,17	23,28	0	100
150014	CLINICA SANT'ANNA S.R.L.	021	0002	15.413,76	1.003	M	15,37	16,5	0	102,42
150014	CLINICA SANT'ANNA S.R.L.	025	0002	11.882,58	717	Q	16,57	18,23	0	100
341112	CENTRO MEDICO BERGER	015	0002	80.432,66	7.480	E	10,75	11,68	0	101,28
341112	CENTRO MEDICO BERGER	023	0002	79.009,72	3.860	P	20,47	22,52	0	100
341118	CENTRO OCULISTICO EMME S.R.L.	016	0002	333.807,08	10.642	F	31,37	33,54	0	102,86
341125	STUDIO MEDICO SPECILISTICO DR.ROMOLO GRELLA SRL	017	0002	618.882,56	22.262	G	27,8	32,83	0	93,13
381112	CENTRO POLISP. S.APOLLONIA	017	0002	146.078,48	5.178	G	28,21	32,83	0	94,51

ASPAT
 Associazione Sanità Privata Accreditata Territoriale
 Impero Piazza Via Impero, 10 (ex Via G. Luraghi)
 80038 CASERTA (CE) - Tel. 081/5964321219
 Cod. Fiscale e Partita I.V.A. 05964321219

ASL CASERTA
UOC Controllo delle Prestazioni in accreditamento e Mobilità Internazionale
UOS Controllo Prestazioni in Accredimento

Struttura	DenominazioneStruttura	Branca Specialistica	Specialistica Tetti	Fatturato	Numero Prestazioni	Classe	Costo Medio Centro	Costo Medio Classe	Costo Medio Massimo	Quota Eccedente	Variazione Percentuale
000071	CETAC - SRL	002	0003	382.507,38	10.132	Y	37,75	36,57	40,23	0	103,22
000105	CENTRO DIAGNOSTICO CASERTANO S.R.L.	002	0003	111.980,67	3.147	Y	35,58	36,57	40,23	0	97,29
000109	EUBIOS S.A.S.	002	0003	196.546,44	5.306	Y	37,04	36,57	40,23	0	101,28
000110	CENTRO CARDIO 1 S.A.S.	002	0003	343.792,06	9.133	Y	37,64	36,57	40,23	0	102,92
000112	GIUSEPPE MOSCATI S.A.S	002	0003	100.389,12	2.773	Y	36,2	36,57	40,23	0	98,98
000114	HERMES S.P.A.	002	0003	398.776,37	10.786	Y	36,97	36,57	40,23	0	101,09
000140	CARDIO 2 S.R.L.	002	0003	266.021,52	7.052	Y	37,72	36,57	40,23	0	103,14
150014	CLINICA SANT'ANNA S.R.L	002	0003	72.194,83	2.200	Y	32,82	36,57	40,23	0	89,72
341120	MIOCARDIO AVERSA S.A.S.	002	0003	224.973,33	6.631	Y	33,93	36,57	40,23	0	92,76
341122	DIMAR S.N.C.	002	0003	171.019,18	4.952	Y	34,54	36,57	40,23	0	94,43
371109	CENTRO CARDIO-PROGRESS S.A.S.	002	0003	336.575,47	9.062	Y	37,14	36,57	40,23	0	101,55
381115	CENTRO MEDICO GAMMA SRL	002	0003	122.962,40	3.411	Y	36,05	36,57	40,23	0	98,56

[Handwritten signatures and initials]



[Handwritten signature]

ASPAT
 Associazione Sanità Privata Accreditata Territoriale
 Impero Palace - Via Impero, 10 (già Via G. Luaghi) -
 80028 ~~VERGILIANO~~ ARCO (NA)
 Cod. Fiscale e Partita I.V.A. 05964321219



Struttura	DenominazioneStruttura	Branca Specialistica	Specialistic a Tetti	Fatturato	Numero Prestazioni	Classe	Costo Medio Centro	Costo Medio Classe	Costo Medio Massimo	Quota Eccedente	Variazione Percentuale
000013	LABORATORIO ANALISI CLINICHE ALFA 1 S.A.S.	011	0004	103.621,78	32.506	A	3,19	3,41	3,75	0	93,38
000016	LAB. BIOMEDICO S.A.S DI G. PETRILLO	011	0004	123.193,12	36.485	B	3,38	3,57	3,92	0	94,67
000049	CERASOLE CENTRO POLISPECIALISTICO S.N.C.	011	0004	109.514,87	30.613	B	3,58	3,57	3,92	0	100,3
000063	LAB. OMNIA S.R.L.	011	0004	54.846,83	16.772	A	3,27	3,41	3,75	0	95,79
000071	CETAC - SRL	011	0004	63.683,26	17.047	C	3,74	3,92	4,31	0	95,28
000082	CENTRO DIAGNOSTICO S.MARIA S.A.S.	011	0004	39.041,94	11.140	A	3,5	3,41	3,75	0	102,66
000085	L.A.M. SRL	011	0004	119.035,03	36.422	A	3,27	3,41	3,75	0	95,74
000088	CENTRO MEDICO RECALE S.R.L.	011	0004	53.918,08	16.985	A	3,17	3,41	3,75	0	92,99
000092	LAB. BIOMEDICA MARCIANISE S.R.L.	011	0004	175.256,16	51.888	A	3,38	3,41	3,75	0	98,94
000100	LABORATORIO BIOGAMMA S.R.L.	011	0004	66.067,02	18.804	A	3,51	3,41	3,75	0	102,92
000114	HERMES S.P.A.	011	0004	169.206,52	48.572	C	3,48	3,92	4,31	0	88,85
000117	LABORATORIO - IGEA PIEDIMONTE	011	0004	221.125,31	62.914	B	3,51	3,57	3,92	0	98,54
000118	LAB. ANALISI L.A.C.	011	0004	59.011,42	17.267	A	3,42	3,41	3,75	0	100,11
150020	CASA DI CURA SAN MICHELE S.R.L.	011	0004	176.613,30	48.020	A	3,68	3,41	3,75	0	107,74
150023	CLINICA ATHENA	011	0004	82.615,12	23.894	A	3,46	3,41	3,75	0	101,28
341104	LAB. BISCEGLIA S.N.C.	011	0004	88.442,33	24.408	A	3,62	3,41	3,75	0	106,14
341105	LAB. BIOMEDICAL S.R.L.	011	0004	102.328,28	28.811	C	3,55	3,92	4,31	0	90,59
341106	LAB. ANALISI CLINICHE QUARANTELLI S.N.C.	011	0004	44.918,96	13.763	A	3,26	3,41	3,75	0	95,61
341107	LAB. ANALISI CLINICHE LAMPITELLA	011	0004	52.125,20	16.385	A	3,18	3,41	3,75	0	93,19
341108	LAB. ANALISI CLINICHE STEFANO GALDIERO S.R.L.	011	0004	396.905,33	102.102	C	3,89	3,92	4,31	0	99,15
341113	ALBA CLINICA S. PAOLO SRL	011	0004	17.311,77	4.638	A	3,73	3,41	3,75	0	109,34
351104	LAB. ANALISI CLINICHE CARRINO S.A.S.	011	0004	71.912,17	20.598	A	3,49	3,41	3,75	0	102,27
351105	LAB. ANALISI CLINICHE VOZZA S.A.S.	011	0004	73.716,42	20.324	A	3,63	3,41	3,75	0	106,25
351106	LABORATORIO ANALISI DE MICHELE S.R.L.	011	0004	101.104,54	28.910	A	3,5	3,41	3,75	0	102,45
351107	ANALISI CLINICHE DELL' AVERSANA M. ANTONIETTA & C. S.A.S.	011	0004	73.204,29	20.106	A	3,64	3,41	3,75	0	106,66
361104	CENTRO RICERCHE CLINICHE C.R.C. DI SCALZONE E. & C. S.A.S.	011	0004	151.738,50	44.990	A	3,37	3,41	3,75	0	98,8
361105	BIOLAB S.R.L.	011	0004	27.287,98	8.159	A	3,34	3,41	3,75	0	97,97
361106	LAB. NOBISSO SAS	011	0004	51.184,65	13.757	A	3,72	3,41	3,75	0	108,99
361113	LABORATORIO DIAGNOSTICA 2000	011	0004	115.726,53	33.249	A	3,48	3,41	3,75	0	101,96
371104	LAB. RICERCHE CLINICHE CORONELLA & C. SNC DI CORONELLA G.	011	0004	129.306,93	39.005	A	3,32	3,41	3,75	0	97,11
371106	LAB. ANAL. BIOLABOR DI VITALE A. S.A.S.	011	0004	111.060,55	32.579	A	3,41	3,41	3,75	0	99,86
381104	LAB. ANALISI SALUS S.A.S.	011	0004	65.130,64	18.408	A	3,54	3,41	3,75	0	103,65

Handwritten signatures and initials:
 Top right: *AGU*
 Middle right: *AGU*
 Bottom right: *AGU*

Handwritten signature:
 Middle right: *AGU*

Handwritten signature:
 Bottom right: *AGU*

Handwritten signature:
 Bottom right: *AGU*

ASL CASERTA
UOC Controllo delle Prestazioni in accreditamento e Mobilità Internazionale
UOS Controllo Prestazioni in Accreditamento








LABORATORI
GEN-GIU23

Struttura	DenominazioneStruttura	Branca Specialistica	Specialistiche a Teti	Fatturato	Numero Prestazioni	Classe	Costo Medio Centro	Costo Medio Classe	Costo Medio Massimo	Quota Eccedente	Variazione Percentuale
381107	LAB. ANALISI FLEMING S.A.S.	011	0004	69,227,55	19,679	A	3,52	3,41	3,75	0	103,05
391103	LAB. ANALISI CHECKUP DI DE ROSA C. & C S.A.S.	011	0004	29,796,48	8,188	A	3,64	3,41	3,75	0	106,6
391105	LAB. ANALISI BIOCENTRO DI GUARINO S.A.S.	011	0004	87,044,46	24,747	A	3,52	3,41	3,75	0	103,04
391107	CENTRO PAT. CLIN. IGEA S.A.S.	011	0004	6,814,04	4,025	A	1,69	3,41	3,75	0	49,59
391108	CENTRO ANAL.CLIN.SCOTTO LAVINA S.R.L.	011	0004	179,608,28	50,659	A	3,55	3,41	3,75	0	103,86
391140	LAB. C.D.M. SERVICE SRL	011	0004	78,619,87	21,786	A	3,61	3,41	3,75	0	105,71
401103	B.D.C. GRAZZIANISE S.R.L. (LAB. ANAL. CLIN. SAN GIOVANNI s.n.c.)	011	0004	88,751,48	24,662	A	3,6	3,41	3,75	0	105,42
401104	LAB. ANALITICO DOMITTO SAS	011	0004	140,879,01	43,645	A	3,23	3,41	3,75	0	94,55
411103	ANALISI CLINICHE- RADIOLOGIA- ECOGRAFIA DI SILBERSTEIN GIORIA & C SAS	011	0004	36,197,43	10,448	A	3,46	3,41	3,75	0	101,49
411104	CENTRO PATOL. CLIN. SAN GIORGIO SAS	011	0004	85,336,29	22,933	A	3,72	3,41	3,75	0	109,01
411105	CENTRO DIAGNOSTICO LETIZIA SAS	011	0004	32,182,47	9,319	A	3,45	3,41	3,75	0	101,16
421104	CENTRO DIAGNOSTICO POC CIA DEL DOTTOR POC CIA & C SAS	011	0004	137,334,34	40,604	B	3,38	3,57	3,92	0	94,83
431103	BRONGO PALMIERI S.A.S.	011	0004	99,555,88	29,671	A	3,36	3,41	3,75	0	98,29
431105	LAB. FARTRELL SRL	011	0004	130,241,42	40,138	A	3,24	3,41	3,75	0	95,05
431107	LAB. ANALISI MAONE DI MIELE S.N.C. DI MIELE R. & C.	011	0004	49,731,72	15,056	A	3,3	3,41	3,75	0	96,76
AGG201	RETE LABS	011	0004	206,870,24	59,893	C	3,45	3,92	4,31	0	88,09
AGG203	laboratori in rete - Alfa Center	011	0004	436,729,53	124,991	A	3,49	3,41	3,75	0	102,35
AGG204	INTERLAB CASERTA	011	0004	199,377,08	62,690	A	3,18	3,41	3,75	0	93,16
AGG205	NetworkMedicine - CDC spa	011	0004	229,977,79	67,554	A	3,4	3,41	3,75	0	99,73
AGG206	PASTEUR LAB (CONTRATTO DI RETE DI IMPRESE)	011	0004	293,209,49	69,121	C	4,24	3,92	4,31	0	108,19
AGG207	PINETALAB s.c.a.r.l	011	0004	76,879,95	21,222	C	3,62	3,92	4,31	0	92,4
AGG209	MIMINA LAB -Centro Medico Cales	011	0004	120,067,36	35,465	A	3,39	3,41	3,75	0	99,17
AGG230	GAM CENTER RETE DI IMPRESE	011	0004	125,005,58	38,544	A	3,24	3,41	3,75	0	95
AGG248	SAN CARLO S.R.L.	011	0004	924,171,09	222,858	C	4,15	3,92	4,31	0	105,77
AGG256	Consorzio Igea	011	0004	304,961,30	82,257	B	3,71	3,57	3,92	0	103,95
AGG262	UNILab ATI	011	0004	358,784,14	98,987	B	3,62	3,57	3,92	0	101,62
AMB481	CASA DI CURA VILLA FLORIA	011	0004	8,473,74	3,575	A	2,37	3,41	3,75	0	69,43



ASL CASERTA
UOC Controllo delle Prestazioni in accreditamento e Mobilità Internazionale
UOS Controllo Prestazioni in Accredittamento

Struttura	DenominazioneStruttura	Branca Specialistica	Specialistica Tetti	Fatturato	Numero Prestazioni	Classe	Costo Medio Centro	Costo Medio Massimo	Quota Eccedente	Variazione Percentuale
000049	CERASOLE CENTRO POLISPECIALISTICO S.N.C.	011	R	614,47	10	C-PCR	61,45	90	0	68,27
000071	CETAC - SRL	011	R	5.088,28	51	C-PCR	99,77	90	9,77	110,85
000114	HERMES S.P.A.	011	R	5.255,37	53	C-PCR	99,16	90	9,16	110,17
150020	CASA DI CURA SAN MICHELE S.R.L.	011	R	1.077,75	15	C-PCR	71,85	90	0	79,83
341105	LAB. BIOMEDICAL S.R.L.	011	R	7.136,70	93	C-PCR	76,74	90	0	85,26
341108	LAB. ANALISI CLINICHE STEFANO GALDIERO S.R.L.	011	R	19.354,12	201	C-PCR	96,29	90	6,29	106,98
351104	LAB.ANALISI CLINICHE CARRINO S.A.S.	011	R	436,72	6	C-PCR	72,79	90	0	80,87
AGG201	RETE LABS	011	R	6.514,50	99	C-PCR	65,8	90	0	73,11
AGG203	laboratori in rete - Alfa Center	011	R	8.460,72	129	C-PCR	65,59	90	0	72,87
AGG204	INTERLAB CASERTA	011	R	1.127,12	16	C-PCR	70,45	90	0	78,27
AGG206	PASTEUR LAB (CONTRATTO DI RETE DI IMPRESE)	011	R	135.976,40	1.838	C-PCR	73,98	90	0	82,2
AGG207	PINETALAB s.c.a.r.l	011	R	6.134,20	57	C-PCR	107,62	90	17,62	119,57
AGG208	BIOLOGIA FUTURA SCARL	011	R	93.509,55	1.470	C-PCR	63,61	90	0	70,67
AGG248	SAN CARLO S.R.L.	011	R	116.501,75	1.422	C-PCR	81,93	90	0	91,03
AGG256	Consorzio Igea	011	R	4.264,56	99	C-PCR	43,08	90	0	47,86


ASPAT
 Associazione Sanità Privata Accreditata Territoriale
 Impero Palace Via Impero, 30 (Via G. Garibaldi)
 80038 POMIGLIANO D'ARCO (NA)
 Cod. Fiscale e Partita I.V.A. 0596482121

UOC Controllo delle Prestazioni in accreditamento e Mobilità Internazionale
 UOS Controllo Prestazioni in Accreditamento

Struttura	DenominazioneStruttura	Branca Specialistica	Specialistica Tetti	Fatturato	Numero Prestazioni	Classe	Costo Medio Centro	Costo Medio Massimo	Quota Eccedente	Variazione Percentuale
000071	CETAC - SRL	011	R7	11.551,36	115	C-PCR	100,45	125	0	80,35
000114	HERMES S.P.A.	011	R7	32.241,01	292	C-PCR	110,41	125	0	87,66
341105	LAB. BIOMEDICAL S.R.L.	011	R7	24.845,26	217	C-PCR	114,49	125	0	91,59
341108	LAB. ANALISI CLINICHE STEFANO GALDIERO S.R.L.	011	R7	4.002,35	31	C-PCR	129,11	125	4,11	103,28
AGG201	RETE LABS	011	R7	18.398,12	163	C-PCR	112,87	125	0	90,29
AGG206	PASTEUR LAB (CONTRATTO DI RETE DI IMPRESE)	011	R7	109.946,94	926	C-PCR	118,73	125	0	94,98
AGG207	PINETALAB s.c.a.r.l	011	R7	74.599,83	639	C-PCR	116,74	125	0	93,39
AGG208	BIOLOGIA FUTURA SCARL	011	R7	80.205,86	646	C-PCR	124,16	125	0	99,32
AGG248	SAN CARLO S.R.L.	011	R7	280.531,38	2.308	C-PCR	121,55	125	0	97,23

ASL Caserta
 UOC Controllo Prestazioni in Accreditamento

ASL Caserta
 UOC Controllo Prestazioni in Accreditamento

ASL Caserta
 UOC Controllo Prestazioni in Accreditamento

ASL Caserta
 UOC Controllo Prestazioni in Accreditamento

ASL Caserta
 UOC Controllo Prestazioni in Accreditamento

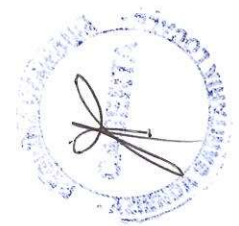
ASL Caserta
 UOC Controllo Prestazioni in Accreditamento



ASPAT
 Associazione Sanità Privata Accreditata Territoriale
 Impero Palace - Via Impero, 10 (già Via G. Luiraghi)
 80038 COMIGLIANO CARCO (NA)
 Cod. Fiscale e Partita I.V.A. 09964321219

Struttura	DenominazioneStruttura	Branca Specialistica	Specialistica Tetti	Fatturato	Numero Prestazioni	Classe	Costo Medio Centro	Costo Medio Classe	Costo Medio Massimo	Quota Eccedente	Variazione Percentuale
000065	CENTRO DI MEDICINA NUCLEARE N.1 S.R.L.	007	0005	168.715,88	1.360	B1	124,06	129,89	142,88	0	95,5
000065	CENTRO DI MEDICINA NUCLEARE N.1 S.R.L.	007	0005	941.800,00	1.108	B2	850	1049,35	1154,29	0	81
000071	CETAC - SRL	007	0005	256.682,39	1.888	B1	135,95	129,89	142,88	0	104,67
000071	CETAC - SRL	007	0005	819.996,50	787	B2	1041,93	1049,35	1154,29	0	99,29
000105	CENTRO DIAGNOSTICO CASERTANO S.R.L.	007	0005	15.295,44	106	A	144,3	143,05	157,36	0	100,86
000114	HERMES S.P.A.	007	0005	505.419,49	3.534	A	143,02	143,05	157,36	0	99,97
150020	CASA DI CURA SAN MICHELE S.R.L.	007	0005	151.048,07	1.190	B1	126,93	129,89	142,88	0	97,72
150020	CASA DI CURA SAN MICHELE S.R.L.	007	0005	280.772,30	262	B2	1071,65	1049,35	1154,29	0	102,12


See
Gry
OK
Ak
Aj
Al



ASPAT
Associazione Sanità Privata Accreditata Territoriale
Impero Palace - Via Impero, 10 (gia Via G. Laurogh)
80088 DOMIGLIANO ARCO (NA)
Cod. Fiscale e Partita I.V.A. 09964321210

Handwritten signature in blue ink.

Struttura	DenominazioneStruttura	Branca Specialistica	Specialistica Tetti	Fatturato	Numero Prestazioni	Classe	Costo Medio Centro	Costo Medio Classe	Costo Medio Massimo	Quota Eccedente	Variazione Percentuale
000017	CENTRO DI RADIOLOGIA GAMMA MEDICAL SRL	008	0006	195.781,48	5.015	C	39,04	49,51	54,47	0	78,84
000065	CENTRO DI MEDICINA NUCLEARE N.1 S.R.L.	008	0006	1.288.343,99	17.089	D	75,39	67,68	74,45	0,94	111,38
000066	RAD. MEDICA MASSA S.R.L.	008	0006	304.196,55	5.096	D	59,69	67,68	74,45	0	88,19
000067	CENTRO DI RADIOLOGIA E ROENTGENFISIOTERAPIA DEL DR GINOLFI E C. S.R.L.	008	0006	128.377,82	3.671	B	34,97	47,75	52,52	0	73,23
000071	CETAC - SRL	008	0006	1.222.083,17	13.200	D	92,58	67,68	74,45	18,13	136,78
000095	CE.D.I.R.SAS	008	0006	335.626,38	6.384	C	52,57	49,51	54,47	0	106,17
000105	CENTRO DIAGNOSTICO CASERTANO S.R.L.	008	0006	84.850,27	1.571	C	54,01	49,51	54,47	0	109,08
000114	HERMES S.P.A.	008	0006	219.107,62	4.860	C	45,08	49,51	54,47	0	91,05
000150	CENTRO RAD. VEGA S.R.L.	008	0006	425.857,55	8.040	B	52,97	47,75	52,52	0,44	110,92
150014	CLINICA SANT'ANNA S.R.L.	008	0006	191.698,32	3.838	D	49,95	67,68	74,45	0	73,79
150016	VILLA DEL SOLE S.P.A.	008	0006	16.517,64	242	B	68,25	47,75	52,52	15,73	142,94
150020	CASA DI CURA SAN MICHELE S.R.L.	008	0006	866.464,35	11.409	D	75,95	67,68	74,45	1,49	112,2
150023	CLINICA ATHENA	008	0006	589.479,05	9.549	D	61,73	67,68	74,45	0	91,2
341110	CENTRO DI RADIOLOGIA E TERAPIA FISICA DOTT. GAETANO GOLIA E C. SRL	008	0006	225.644,58	4.869	C	46,34	49,51	54,47	0	93,59
341111	CENTRO RX V. LIGUORI S.A.S	008	0006	696.714,99	9.660	D	72,12	67,68	74,45	0	106,56
341113	ALBA CLINICA S.PAOLO SRL	008	0006	6.507,07	178	A	36,56	30,79	33,87	2,69	118,74
341116	STUDIO DI RADIOL. S E N RX SRL	008	0006	1.079.435,96	17.614	D	61,28	67,68	74,45	0	90,54
341119	D.R.D. S.A.S.	008	0006	244.525,80	4.345	D	56,28	67,68	74,45	0	83,14
361103	STUD. RAD. MED. AMATO SRL	008	0006	1.371.334,86	22.232	D	61,68	67,68	74,45	0	91,13
371108	CENTRO RADIUM S.N.C.	008	0006	108.547,71	2.849	C	38,1	49,51	54,47	0	76,94
381110	POLISANITARIA IODICE SRL	008	0006	942.199,78	14.889	D	63,28	67,68	74,45	0	93,49
391110	CAPUA CENTER S.R.L.	008	0006	773.037,63	13.108	D	58,97	67,68	74,45	0	87,13
391111	CENTRO MEDICO CALES SRL - VILLA ORTENSIA -	008	0006	56.140,76	895	C	62,73	49,51	54,47	8,26	126,68
391190	CASA DI CURA VILLA FIORITA S.P.A.	008	0006	399.517,08	4.893	D	81,65	67,68	74,45	7,2	120,63
401107	PINETA GRANDE S. P. A.	008	0006	232.913,35	3.595	D	64,79	67,68	74,45	0	95,72
421106	CENTRO DIAGNOSTICO DR. A GINOLFI & C. S.R.L.	008	0006	934.573,15	14.012	D	66,7	67,68	74,45	0	98,54
421107	STUDIO DIAGNOSTICO MONDRAGONE SRL	008	0006	463.759,97	7.678	C	60,4	49,51	54,47	5,94	121,98
431104	STUDI DI RADIOLOGIA, ECOGRAFIA, FKT DOTTOR LORENZO FUSCO & C. S.A	008	0006	204.968,05	6.691	A	30,63	30,79	33,87	0	99,5
AMB481	CASA DI CURA VILLA FLORIA	008	0006	424,63	15	D	28,31	67,68	74,45	0	41,82



[Handwritten signature]

[Handwritten signature]

[Handwritten signature]

ASPAT
Associazione Sanitaria Privata Accreditata Territoriale
Impero Pange - Via Impugnato, 30 - Via C. Lavaghi
80038 POMIGLIANO D'ARCO (NA)
Cod. Fiscale e Partita I.V.A. 095964321210

[Handwritten signature]

[Handwritten signature]

[Handwritten signature]

[Handwritten signature]

UOC Controllo delle Prestazioni in accreditamento e Mobilità Internazionale
UOS Controllo Prestazioni in Accredittamento

Struttura	DenominazioneStruttura	Branca Specialistica	Specialistica Tetti	Fatturato	Numero Prestazioni	Classe	Costo Medio Centro	Costo Medio Classe	Costo Medio Massimo	Quota Eccedente	Variazione Percentuale
000150	CENTRO RAD. VEGA S.R.L.	024	0007	2.055.715,45	30.613	X	67,15	73,69	81,05	0	91,13
391190	CASA DI CURA VILLA FIORITA S.P.A.	024	0007	1.023.731,42	11.179	X	91,58	73,69	81,05	10,52	124,28

Oh AG

AG

Im

Sar


Asp

[Signature]



ASPAT

Associazione Sanità Privata Accreditata Territoriale
Impero Palace - Via Impero, 10 (già via G. Lunghi)
80058 POMIGLIANO ARCO (NA)
Cod. Fiscato e Partita I.V.A. 05964321219



[Signature]