

**OGGETTO: Verbale Riunione Tavolo Tecnico della Macroarea “Assistenza Riabilitativa” del 3 Luglio 2023**

In data 3/7/2023, alle ore 10.30 sono riuniti i componenti del Tavolo Tecnico della Macroarea “Assistenza Riabilitativa” dell’Asl Napoli 2 Nord, la cui presenza è attestata dalla firma in calce al presente verbale, per discutere sul seguente ordine del giorno:

- Saldo Anno 2022 Riabilitazione e Socio-Sanitario

Il dott. Daniele illustra ai presenti i dati relativi all’esercizio 2022 dai quali si evince un sottoutilizzo di € 1.202.492,24 relativamente all’attività ex art.26 Residenziale e Semi-Residenziale ed un extra-tetto pari ad € 2.954.277,45 per attività ambulatoriale, domiciliare e piccolo gruppo.

Inoltre per l’Area Socio-Sanitaria si è evidenziato un sottoutilizzo, relativamente all’intera Macroarea, di € 706.176,44.



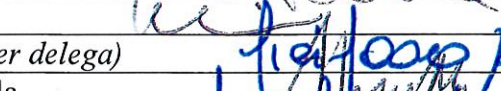






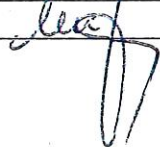
La ASL NAPOLI 2 NORD, con nota protocollo n. 0027578/4 del 19/06/2023, ha proceduto a richiedere all’Ente Regionale l’Autorizzazione all’utilizzo degli importi dei tetti non consumati per ripianare quota parte degli sforamenti registrati nell’ambito della Macroarea dell’Assistenza Riabilitativa ex art. 26 – setting Ambulatoriale – Piccolo Gruppo e Domiciliare.

La ASL NAPOLI 2 NORD ha anche fornito i dati del monitoraggio – alla data del 31/05/2023 - per ambulatoriali, domiciliari e piccolo gruppo.

Le Associazioni di Categoria prendono atto di quanto documentato dalla ASL NAPOLI 2 NORD.

Il dott. Daniele si impegna a convocare, entro il mese di settembre 2023, una nuova seduta del Tavolo Tecnico, al fine di aggiornare i dati del monitoraggio.

La seduta si chiude alle ore 12.30

A.I.A.S.	Concetta Saetta	
UNIONE INDUSTRIALI	Antonella Ciccarelli	
A.I.O.P.	Antonella Ciccarelli	
FEDISALUTE	Ciro De Rosa	
FRAS	Pierpaolo Polizzi (per delega)	
A.I.S.I.C.	Antonio Gambardella	
ASPAT	Pierpaolo Polizzi	
CONFAPI	Gelsomina Lodi	
ASL Napoli 2 Nord	Camillo Daniele	
ASL Napoli 2 nord	Michele Liguori	

RIABILITAZIONE EX ART. 26 - SUDDIVISIONE P

PERIODO GENN

DATA ELABOR

COD STRUTTURA	RAGIONE SOCIALE	AMB PRODUZ PREST	AMB TETTO PREST	AMB DIFF PREST	AMB PRODUZ IMPORTO	AMB TETTO IMPORTO	AMB DIFF IMPORTO	PIC G
150207	CASA DI CURA VILLA DEI FIORI SRL	12.948	27.727	14.779	572.819,52	1.226.642,48	653.822,96	
150209	CENTRO ANNA RITA BUONINCONTRO SRL	14.579	27.245	12.666	644.974,96	1.205.230,32	560.255,36	
150359	D.H.C. - DAY HOSPITAL CAVOUR	9.128	27.909	18.781	403.822,72	1.234.694,16	830.871,44	
150360	CENTRO GAETANO TORRE PER LE MALATTIE MUSCOLARI	1.510	13.075	11.565	66.802,40	578.408,40	511.606,00	
150361	IFHLAN SRL	21.212	40.094	18.882	938.418,88	1.773.758,56	835.339,68	
150362	I.R.M.I. SRL			0				
150363	MEDH CENTER SRL	21.066	39.768	18.702	931.959,84	1.759.336,32	827.376,48	
150364	CENTRO RIABILITAZIONE PROCIDA SRL	6.593	14.024	7.431	291.674,32	620.421,76	328.747,44	
150365	ASS. FAM. SUBNORMALI E MINORATI PSICHICI SAN VINCENZO	7.688	13.779	6.091	340.117,12	609.582,96	269.465,84	
150366	CENTRO SERAPIDE SPA	16.675	36.780	20.105	737.702,00	1.627.147,20	889.445,20	
150367	CENTRO SERAPIDE SPA	28.498	64.802	36.304	1.260.751,52	2.866.840,48	1.606.088,96	
150368	CENTRO SERAPIDE SPA	32.315	73.559	41.244	1.429.615,60	3.254.250,16	1.824.634,56	
150369	SERENA SAS CENTRO DI RIABILITAZIONE	16.909	33.978	17.069	748.054,16	1.503.186,72	755.132,56	
150370	PICCOLE APOSTOLE DELLA REDENZIONE CENTRO DI RIABILITAZIONE MOTORIA "VILLA FRAT	2.235	4.660	2.425	98.876,40	206.158,40	107.282,00	
150372	CENTRO RODI SRL PRESIDIO DI RIABILITAZIONE	16.653	35.139	18.486	736.728,72	1.554.549,36	817.820,64	
150373	CENTRO RIABILITAZIONE S.CIRO SRL	18.814	36.863	18.049	832.331,36	1.630.819,12	798.487,76	
150374	CENTRO DI MEDICINA FISICA E RIABILITATIVA PANDA SRL	16.387	32.742	16.355	724.960,88	1.448.506,08	723.545,20	
150375	A.I.A.S. DI AFRAGOLA	34.151	63.670	29.519	1.510.840,24	2.816.760,80	1.305.920,56	
150376	A.I.A.S. O.N.L.U.S. "ARCO FELICE" ASSOCIAZIONE ITALIANA ASSISTENZA SPASTICI	8.609	15.448	6.839	380.862,16	683.419,52	302.557,36	
150396	STUDIO CIEFFEMME S.R.L.	13.521	30.369	16.848	598.169,04	1.343.524,56	745.355,52	
150397	GIFOA SRL	12.917	23.661	10.744	571.448,08	1.046.762,64	475.314,56	
		<b>312.408</b>	<b>655.292</b>		<b>13.820.929,92</b>	<b>28.990.000,00</b>		

COD STRUTTURA	RAGIONE SOCIALE	TOT PRODUZ PREST	TOT TETTO PREST	DIFF PREST	DIFF % UTILIZZO	TOT PRODUZ IMPORTO	TOT TETTO IMPORTO	DIFF IMPORTO
		AMB+PCG+DOM	AMB+PCG+DOM	AMB+PCG+DOM	PREST AMB+PCG+DOM (ESCLUSO 5%RISERVATO MESE DIC)	AMB+PCG+DOM	AMB+PCG+DOM	AMB+PCG+DOM
150207	CASA DI CURA VILLA DEI FIORI SRL	17.656	40.571	22.915	45,81%	799.462,64	1.816.896,64	1.017.434,00
150209	CENTRO ANNA RITA BUONINCONTRO SRL	18.317	39.858	21.541	48,37%	824.922,28	1.784.865,14	959.942,86
150359	D.H.C. - DAY HOSPITAL CAVOUR	18.088	40.836	22.748	46,63%	835.157,12	1.828.776,94	993.619,82
150360	CENTRO GAETANO TORRE PER LE MALATTIE MUSCOLARI	8.196	19.131	10.935	45,10%	388.666,44	856.717,84	468.051,40
150361	IFHLAN SRL	29.701	58.666	28.965	53,29%	1.347.079,34	2.627.267,04	1.280.187,70
150362	I.R.M.I. SRL	-	0	-	0,00%	-	-	-
150363	MEDH CENTER SRL	30.818	58.188	27.370	55,75%	1.401.421,12	2.605.861,52	1.204.440,40
150364	CENTRO RIABILITAZIONE PROCIDA SRL	9.177	20.520	11.343	47,08%	416.068,08	918.944,20	502.876,12
150365	ASS. FAM. SUBNORMALI E MINORATI PSICHICI SAN VINCENZO	9.223	20.175	10.952	48,12%	405.996,02	903.057,60	497.061,58
150366	CENTRO SERAPIDE SPA	21.100	48.238	27.138	46,04%	950.721,50	2.150.579,12	1.200.857,62
150367	CENTRO SERAPIDE SPA	42.098	95.130	53.032	46,58%	1.868.895,92	4.225.528,20	2.356.632,28
150368	CENTRO SERAPIDE SPA	48.489	112.897	64.408	45,21%	2.205.559,96	5.100.319,68	2.894.759,72
150369	SERENA SAS CENTRO DI RIABILITAZIONE	22.991	49.717	26.726	48,68%	1.034.295,24	2.226.493,58	1.192.198,34
150370	PICCOLE APOSTOLE DELLA REDENZIONE CENTRO DI RIABILITAZIONE MOTORIA "VILLA FRAT	3.289	6.819	3.530	50,77%	149.615,96	305.431,26	155.815,30
150372	CENTRO RODI SRL PRESIDIO DI RIABILITAZIONE	27.939	51.414	23.475	57,20%	1.193.898,16	2.302.750,08	1.108.851,92
150373	CENTRO RIABILITAZIONE S.CIRO SRL	26.123	53.937	27.814	50,98%	1.184.186,62	2.415.487,08	1.231.300,46
150374	CENTRO DI MEDICINA FISICA E RIABILITATIVA PANDA SRL	23.271	47.907	24.636	51,13%	1.056.356,64	2.145.449,78	1.089.093,14
150375	A.I.A.S. DI AFRAGOLA	46.039	93.161	47.122	52,02%	1.968.199,16	4.172.062,34	2.203.863,18
150376	A.I.A.S. O.N.L.U.S. "ARCO FELICE" ASSOCIAZIONE ITALIANA ASSISTENZA SPASTICI	10.002	22.604	12.602	46,58%	447.921,18	1.012.278,00	564.356,82
150396	STUDIO CIEFFEMME S.R.L.	19.249	44.436	25.187	45,60%	873.914,96	1.989.981,94	1.116.066,98
150397	GIFOA SRL	15.893	34.620	18.727	48,32%	714.712,72	1.550.252,02	735.539,30
		<b>447.659</b>	<b>958.825</b>	<b>511.166</b>		<b>20.067.051,06</b>	<b>42.939.000,00</b>	<b>22.861.948,94</b>