

## Tavolo Tecnico per la Macroarea Ass. Specialistica Ambulatoriale

Addì **25 Maggio 2023** si sono riuniti presso la struttura ASL NA 3 SUD, in Via Marconi,66 – Aula De Guevara -Torre del Greco i componenti del Tavolo Tecnico per la Macroarea Ass. Specialistica Ambulatoriale – branca FKT – ex art.44, i Rappresentanti Aziendali e delle Associazioni di Categoria, giusta convocazione **Prot. n. 0099612 del 18.05.2023** con il seguente ordine del giorno:

- **Consuntivo FKT ex art. 44 anno 2022.**

### ASSOCIAZIONI DI CATEGORIA

ANISAP	Assente
AIAS	Assente
ARIS	Assente
ANFFAS	Assente
AISIC	Presente
ANPRIC ( delega – Ing. M.Artese)	Presente
API SANITA'	Assente
ASPAT	Presente
CONFINDUSTRIA	Presente
FEDERLAB (delega- Dr Mancino)	Presente
FEDISALUTE CAMPANIA (delega - dr. L.Bianchi)	Presente
NOVA CAMPANIA	Assente

### RAPPRESENTANTI AZIENDALI:

<b>Dott.ssa A. Borrelli Coordinatore :</b>	<b>Presente</b>
Dott. F. Conato	Presente
Dott.ssa A. De Stefano	Presente
Avv: R.A. Peluso	Assente (giustificato)
Dott. A. Ciccone	Presente
Dott. D. Russo	Assente (giustificato)
Dott. V. Bisogno	Presente
 Sig. C. Borriello      Segretario Verbalizzante	 Presente

### Inizio lavori ore 11:30

I Componenti del Tavolo Tecnico dichiarano di non essere incompatibili ai sensi dell'art. 6 comma 2 dello schema di contratto allegato al DCA n.10/2020.

Il Coordinatore del Tavolo Tecnico – dr.ssa Agnese Borrelli - constatate le presenze, dichiara aperta alle ore 11:30 la seduta e ricorda ai presenti l'Ordine del Giorno:

- **Consuntivo FKT ex art. 44 anno 2022.**

In relazione all'oggetto, come da tabella (ALL.A) per le singole Strutture si sono verificati:

**AISIC**  
Handwritten signature

ANPRIC  
Handwritten signature

Handwritten signatures

CONFINDUSTRIA  
Handwritten signature

- I volumi e limiti di spesa anno 2022 (DGRC n. 215/2022):
  - limite di spesa a tariffa (colonna A)
  - limite di spesa netto (colonna B)
  - n. prestazioni (colonna C)
- i volumi di produzione anno 2022 contabilizzati sul file C – Sistema CA-COMM (colonne D, E e F)
  - la differenza (colonna G) fra limite di spesa netto (8.144.790) e fatturato netto (8.444.784,45) risulta pari ad € 299.994,45
  - che come da allegato A – relazione tecnica DGRC n. 215/2022 (ALL.B) disposizioni particolari per la branca di FKT alla ASL NA3SUD viene assegnato il seguente budget:
    - limite di spesa a tariffa € 8.865.297
    - limite di spesa netto € 8.282.177
    - n. prestazioni 444.615
  - per cui si è provveduto ad incrementare in modo proporzionale alla produzione il tetto già attribuito alle singole Strutture con Delibera n. 70 del 31.01.2022 e regolarmente contrattualizzato per l'anno 2022
  - si è proceduto a calcolare per ogni singola struttura la differenza fra il nuovo tetto netto e la produzione resa e cio' ha determinato una differenza negativa (colonna M) per le strutture che hanno prodotto in più rispetto al tetto ed una differenza positiva (colonna N) se hanno prodotto in meno
  - i risparmi (colonna O) pari ad € 25.015,19 derivati dalle Strutture con saldo positivo sono stati ridistribuiti, sempre con lo stesso criterio di proporzionalità, alle Strutture con saldo negativo
  - nella colonna P sono calcolati gli importi per le note di credito da richiedere per il superamento del limite assegnato.

Le Associazioni di categorie concordano con la proposta formulata dalla parte pubblica per i dati consuntivi relativi all'anno 2022, ad eccezione di Anpric che si astiene.

L'ASPAT chiede di inserire nelle "varie ed eventuali" dell'Ordine del Giorno dell'odierno Tavolo Tecnico l'argomento della chiusura consuntivo 2021.

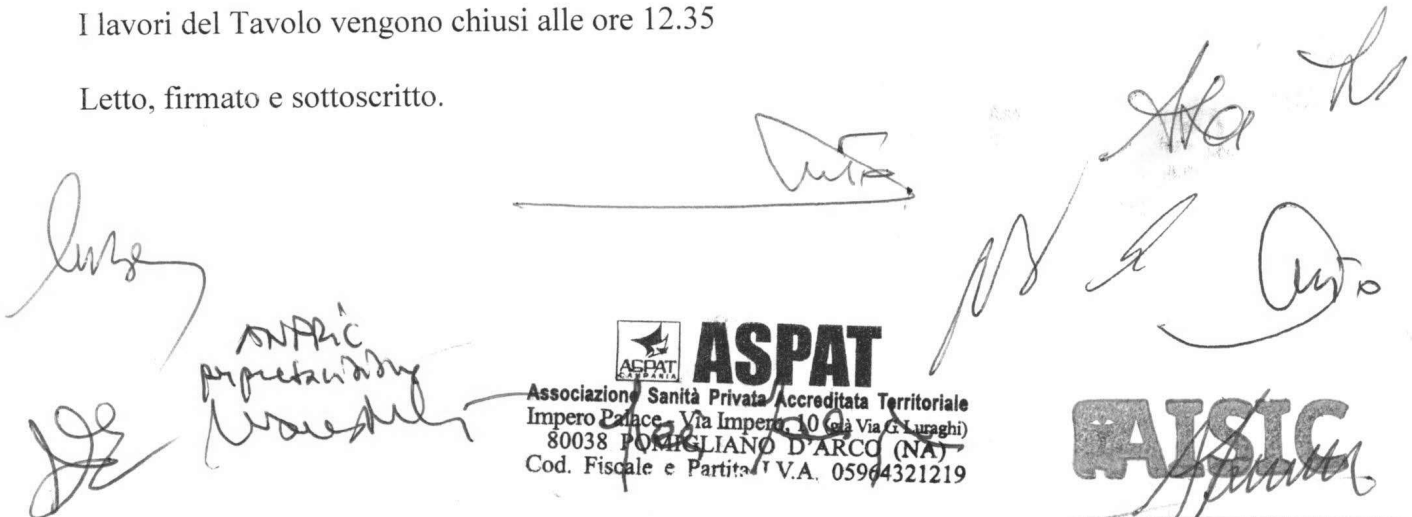
L'ASPAT, sul punto in discussione nelle varie ed eventuali dell'OdG, allega la documentazione relativa alle reiterate segnalazioni associative sull'argomento e chiede in via ultimativa che l'attività concernente la riapertura della procedura CaCom (cfr. nota ASL Napoli 3 Sud Prot.244 del 21/3/2023) finalizzata ad aggiornare i volumi ed i limiti di spesa integrativi, FILE C cod.9 ai sensi della DGRC 354/2021, sia completata o diversamente riconosciuta ed ammessa alla liquidazione a saldo del consuntivo dell'anno 2021.

Il Coordinatore del Tavolo Tecnico precisa che con il verbale del 19 gennaio 2023 si sono concluse le attività relative all'anno 2021, non essendo stato possibile espletare ulteriori procedure.

In relazione a quanto riferito dal Coordinatore del Tavolo L'ASPAT chiede se gli importi non accreditati ai succitati centri FKT siano stati congelati o diversamente attribuiti come over budget alle strutture la propria attribuzione ai sensi DGRC 354 (Tetto integrativo).

I lavori del Tavolo vengono chiusi alle ore 12.35

Letto, firmato e sottoscritto.











**ASPAT**  
 Associazione Sanità Privata Accreditata Territoriale  
 Impero Palace - Via Impero, 10 (ex Via G. Luoghi)  
 80038 POMIGLIANO D'ARCO (NA)  
 Cod. Fiscale e Partita I.V.A. 05964321219




ASPAT CONFERENZA SANITÀ



	colonna A		colonna B		colonna C		colonna D		colonna E		colonna F		colonna G	
	LIMITI DI SPESA A TARIFFA	VOLUMI E LIMITI DI SPESA ANNO 2022	LIMITI DI SPESA NETTA	PRESTAZIONI	FATTURATO LORDO	FATTURATO NETTO	PRESTAZIONI	Differenza sul netto	FATTURATO LORDO	FATTURATO NETTO	PRESTAZIONI	Differenza sul netto		
740800	A.I.A.S. SEZIONE NOLA - ONLUS	358.880,34 €	335.280,00 €	17.998	361.672,42 €	335.667,97 €	19.353	-387,97 €	335.667,97 €	19.353	-387,97 €			
731601	ALPHA S.R.L.	465.930,00 €	435.290,00 €	23.367	462.109,00 €	444.432,65 €	23.165	-9.142,65 €	444.432,65 €	23.165	-9.142,65 €			
761200	C.E.M. - CASA DI CURA S. MARIA DEL POZZO S.P.A.	752.005,00 €	702.540,00 €	37.710	808.178,94 €	732.711,49 €	41.025	-30.171,49 €	732.711,49 €	41.025	-30.171,49 €			
731700	C.F.R. - ISTITUTO DI RIABILITAZIONE - S.R.L.	177.960,00 €	166.250,00 €	8.925	179.115,90 €	167.326,85 €	9.172	-1.076,85 €	167.326,85 €	9.172	-1.076,85 €			
8713	C.M.S. (SORRENTO) CENTRO MEDICO SPECIALISTICO SORRENTINO SRL	181.935,00 €	169.965,00 €	9.130	190.459,89 €	176.226,74 €	9.343	-6.261,74 €	176.226,74 €	9.343	-6.261,74 €			
AMB250	C.T.F. - CENTRO TERAPIA FISICA (TORRE A.)	113.100,00 €	105.660,00 €	5.675	169.846,30 €	160.643,15 €	8.746	-54.983,15 €	160.643,15 €	8.746	-54.983,15 €			
731900	CA. MAD. S.R.L.	495.500,00 €	462.900,00 €	24.850	505.533,68 €	470.427,68 €	24.979	-7.527,68 €	470.427,68 €	24.979	-7.527,68 €			
8621	CASA DI CURA MARIA ROSARIA S.P.A.	163.655,00 €	152.880,00 €	8.207	165.077,36 €	156.623,76 €	8.299	-3.743,76 €	156.623,76 €	8.299	-3.743,76 €			
750200	CENTRO DI FISIOTERAPIA SRL	444.994,75 €	415.730,00 €	22.317	448.748,25 €	424.845,05 €	22.831	-9.115,05 €	424.845,05 €	22.831	-9.115,05 €			
150863	CENTRO DI RIABILITAZIONE E RECUPERO HANDICAPS ABATESE SRL	177.330,00 €	165.650,00 €	8.893	187.703,59 €	174.160,44 €	9.197	-8.510,44 €	174.160,44 €	9.197	-8.510,44 €			
780500	CENTRO FISIOTERAPIA S.R.L.	69.195,00 €	64.655,00 €	3.470	72.579,10 €	67.132,25 €	3.480	-2.477,25 €	67.132,25 €	3.480	-2.477,25 €			
730100	CENTRO IPPOLITO SAS	335.415,00 €	313.355,00 €	16.821	330.986,10 €	313.440,20 €	16.930	-1.770,69 €	313.440,20 €	16.930	-1.770,69 €			
750800	CENTRO MEDICO MOSCATTI SAS DI MIRANDA GIUSEPPE E C.	368.805,00 €	344.555,00 €	18.496	370.116,89 €	346.265,69 €	18.358	-12.321,86 €	346.265,69 €	18.358	-12.321,86 €			
8319	CENTRO RADIOLOGICO E TERAPIA FISICA S.R.L.	664.960,00 €	621.230,00 €	33.350	684.113,21 €	633.551,86 €	34.556	-1.468,64 €	633.551,86 €	34.556	-1.468,64 €			
150005	TAKE CARE CENTER S.R.L. UNIPERSONALE I	79.560,08 €	74.370,00 €	3.990	81.659,74 €	75.838,64 €	4.238	-5.138,06 €	75.838,64 €	4.238	-5.138,06 €			
150862	CMR CENTRO MEDICO RIABILITATIVO POMPEI S.R.L.	178.420,00 €	166.670,00 €	8.948	184.863,21 €	171.808,06 €	9.711	-39.074,18 €	171.808,06 €	9.711	-39.074,18 €			
150851	DIMENSIONE AZZURRA S.R.L.	418.415,00 €	390.890,00 €	20.984	456.337,18 €	429.964,18 €	23.763	-2.342,88 €	429.964,18 €	23.763	-2.342,88 €			
8521	DO.CA. S.R.L.	164.155,00 €	153.365,00 €	8.235	157.677,88 €	155.707,88 €	8.078	-19.329,54 €	155.707,88 €	8.078	-19.329,54 €			
8022	FISIOSPORT MEDICAL SRL	747.079,96 €	697.955,00 €	37.466	772.957,14 €	717.284,54 €	37.988	-11.685,50 €	717.284,54 €	37.988	-11.685,50 €			
730200	M.F.R. - MEDICINA FISICA E RIABILITATIVA - S.R.L.	493.220,00 €	460.780,00 €	24.735	507.057,40 €	472.465,50 €	25.000	-4.504,36 €	472.465,50 €	25.000	-4.504,36 €			
8430	MAVIS SRL - (EX V.ZO EPISTOLATO E C. S.A.S. DI CAROTENUTO C.)	106.355,00 €	99.350,00 €	5.334	109.273,20 €	103.854,36 €	5.510	-6.120,02 €	103.854,36 €	5.510	-6.120,02 €			
771200	NEAPOLISANT S.R.L.	608.110,00 €	568.100,00 €	30.496	621.493,92 €	574.220,02 €	30.784	-2.381,67 €	574.220,02 €	30.784	-2.381,67 €			
8620	RAGGI X DI LOFFREDO AGNESE E C.SAS	239.460,00 €	223.700,00 €	12.010	240.351,72 €	226.081,67 €	11.774	-334,39 €	226.081,67 €	11.774	-334,39 €			
701700	SALUS DI PAPA SILVIO & C SRL	233.234,75 €	217.890,00 €	11.697	233.022,44 €	218.724,39 €	11.926	-15.449,95 €	218.724,39 €	11.926	-15.449,95 €			
AMB351	SALUS FISIOKINESITERAPIA SERVICE S.R.L.	152.835,00 €	142.780,00 €	7.665	171.550,05 €	158.229,95 €	8.657	-39.716,78 €	158.229,95 €	8.657	-39.716,78 €			
8328	SALUS FISIOKINESITERAPIA SERVICE S.R.L.	444.780,00 €	415.520,00 €	22.306	496.338,58 €	455.236,78 €	25.502	-4.932,70 €	455.236,78 €	25.502	-4.932,70 €			
150195	PRIMULA SRL	82.945,00 €	77.480,00 €	4.160	88.506,45 €	82.412,70 €	4.677	-299.994,45 €	82.412,70 €	4.677	-299.994,45 €			
	TOT.	8.718.234,88 €	8.144.790,00 €	437.233	9.057.329,54 €	8.444.784,45 €	456.992		8.444.784,45 €	456.992				


**ASPAT**  
 Associazione Sanità Privata Accreditata Territoriale  
 Impero Palace - Via Impero, 10 (ex Via G. Luaghi)  
 80038 ROMGLIANO MARCO (NA)  
 Cod. Fiscale e Partita I.V.A. 05964321219



