

**REGIONE CAMPANIA**  
**ASL CASERTA**  
**UOC Acquisto e Controllo Prestazioni Esterne Strutture Accreditate**  
**UOS Controllo delle Prestazioni in accreditamento**  
Via Unità Italiana, 28 - 81100 Caserta  
mail: [centri.accreditati@aslcaserta.it](mailto:centri.accreditati@aslcaserta.it) / pec: [uoc.centriaccreditati@pec.aslcaserta.it](mailto:uoc.centriaccreditati@pec.aslcaserta.it)

Ai Legali Rappresentanti Strutture Accreditate  
per la Specialistica Ambulatoriale  
Patologia Clinica

e pc: Alle Associazioni di Categoria  
Specialistica Ambulatoriale

Asl CE Prot. n. 0170763/C.PRES.ACC. del 12-07-2023



AGGIORNAMENTO COSTO MEDIO PRESTAZIONI ...

Oggetto: Aggiornamento Costo Medio Prestazioni Gennaio-Giugno 2023


In osservanza di quanto previsto dalla vigente normativa, sulla base dei dati relativi alle prestazioni erogate nel periodo gennaio-giugno dell'anno in corso, si trasmette in allegato il Valore Medio delle prestazioni differenziato, per le singole branche, in base alle diverse tipologie funzionali (art.6 comma c del contratto ex DGRC 215/22 e DD 309/22 ).

Si ritiene opportuno ricordare quanto disposto dai seguenti articoli contrattuali:

- Art7 comma 3: *..” Le eventuali decurtazioni per sfioramento del vincolo di costo medio (compreso il VMP MASSIMO prefissato per le prestazioni “R”) saranno applicate dalla ASL a partire dal saldo del primo semestre, e saranno conguagliate in aumento o in diminuzione nei saldi successivi.”*
- Art8 comma 2 : *“ Allo scopo di garantire continuità nella erogazione delle prestazioni ai cittadini ed una sana competizione tra le strutture private accreditate, non è consentito ad ogni singola struttura privata di superare di oltre il 10% il Valore Medio delle Prestazioni (VMP)..... ”.*

Il vincolo si applica in corso d'anno, sul progressivo delle prestazioni rese nel primo semestre, sul periodo gennaio-settembre e a saldo del consuntivo dell'intero esercizio, attraverso successivi conguagli in aumento o diminuzione, come specificato nell'art. 7 del contratto sottoscritto.


La Coordinatrice del Tavolo Tecnico  
dott.ssa Ida Delli Carri



Struttura	DenominazioneStruttura	Branca Specialistica	Specialistic a Toti	Fatturato	Numero Prestazioni	Classe	Costo Medio Centro	Costo Medio Classe	Costo Medio Massimo	Quota Eccedente	Variazione Percentuale
000013	LABORATORIO ANALISI CLINICHE ALFA 1 S.A.S.	011	0004	103.621,78	32.506	A	3,19	3,41	3,75	0	93,38
000016	LAB BIOMEDICO S.A.S DI G PETRILLO	011	0004	123.193,12	36.485	B	3,38	3,57	3,92	0	94,67
000049	CERASOLE CENTRO POLISPECIALISTICO S.N.C	011	0004	109.514,87	30.613	B	3,58	3,57	3,92	0	100,3
000063	LAB OMNIA S.R.L.	011	0004	54.846,83	16.772	A	3,27	3,41	3,75	0	95,79
000071	CETAC - SRL	011	0004	63.683,26	17.047	C	3,74	3,92	4,31	0	95,29
000082	CENTRO DIAGNOSTICO S MARIA S.A.S.	011	0004	39.041,94	11.140	A	3,5	3,41	3,75	0	102,66
000085	L.A.M. SRL	011	0004	119.035,03	36.422	A	3,27	3,41	3,75	0	95,74
000088	CENTRO MEDICO RECALE S.R.L.	011	0004	53.918,08	16.985	A	3,17	3,41	3,75	0	92,99
000092	LAB BIOMEDICA MARCIANISE S.R.L.	011	0004	175.256,16	51.888	A	3,38	3,41	3,75	0	98,94
000100	LABORATORIO BIOGAMMA S.R.L.	011	0004	66.067,02	18.804	A	3,51	3,41	3,75	0	102,92
000114	HERMES S.P.A.	011	0004	169.206,52	48.572	C	3,48	3,92	4,31	0	88,85
000117	LABORATORIO - IGEA PIEDIMONTE	011	0004	221.125,31	62.914	B	3,51	3,57	3,92	0	98,54
000118	LAB ANALISI L.A.C.	011	0004	59.011,42	17.267	A	3,42	3,41	3,75	0	100,11
150020	CASA DI CURA SAN MICHELE S.R.L.	011	0004	176.613,30	48.020	A	3,68	3,41	3,75	0	107,74
150023	CLINICA ATHENA	011	0004	82.615,12	23.894	A	3,46	3,41	3,75	0	101,28
341104	LAB BISCEGLIA S.N.C	011	0004	88.442,33	24.408	A	3,62	3,41	3,75	0	106,14
341105	LAB. BIOMEDICAL S.R.L.	011	0004	102.328,28	28.811	C	3,55	3,92	4,31	0	90,59
341106	LAB. ANALISI CLINICHE QUARANTELLI S.N.C.	011	0004	44.918,96	13.763	A	3,26	3,41	3,75	0	95,61
341107	LAB ANALISI CLINICHE LAMPITELLA	011	0004	52.125,20	16.385	A	3,18	3,41	3,75	0	93,19
341108	LAB. ANALISI CLINICHE STEFANO GALDIERO S.R.L.	011	0004	396.905,33	102.102	C	3,89	3,92	4,31	0	99,15
341113	ALBA CLINICA S.PAOLO SRL	011	0004	17.311,77	4.638	A	3,73	3,41	3,75	0	109,34
351104	LAB ANALISI CLINICHE CARRINO S.A.S.	011	0004	71.912,17	20.598	A	3,49	3,41	3,75	0	102,27
351105	LAB ANALISI CLINICHE VOZZA S.A.S	011	0004	73.716,42	20.324	A	3,63	3,41	3,75	0	106,25
351106	LABORATORIO ANALISI DE MICHELE S.R.L.	011	0004	101.104,54	28.910	A	3,5	3,41	3,75	0	102,45
351107	ANALISI CLINICHE DELL' AVERSANA M. ANTONIETTA & C. S.A.S.	011	0004	73.204,29	20.106	A	3,64	3,41	3,75	0	106,66
361104	CENTRO RICERCHE CLINICHE C.R.C DI SCALZONE E. & C. S.A.S.	011	0004	151.738,50	44.990	A	3,37	3,41	3,75	0	98,8
361105	BIOLAB S.R.L.	011	0004	27.287,98	8.159	A	3,34	3,41	3,75	0	97,97
361106	LAB. NOBISIO SAS	011	0004	51.184,65	13.757	A	3,72	3,41	3,75	0	108,99
361113	LABORATORIO DIAGNOSTICA 2000	011	0004	115.726,53	33.249	A	3,48	3,41	3,75	0	101,96
371104	LAB RICERCHE CLINICHE CORONELLA & C. SNC DI CORONELLA G.	011	0004	129.306,93	39.005	A	3,32	3,41	3,75	0	97,11
371106	LAB ANAL. BIOLABOR DI VITALEA. S.A.S.	011	0004	111.060,55	32.579	A	3,41	3,41	3,75	0	99,86
381104	LAB. ANALISI SALUS S.A.S.	011	0004	66.130,84	18.408	A	3,54	3,41	3,75	0	103,65

*Handwritten signatures and initials:*  
 Top right: *AG*  
 Middle right: *AG*  
 Bottom right: *AG*

Struttura	DenominazioneStruttura	Branca Specialistica	Specialistic a Tetti	Fatturato	Numero Prestazioni	Classe	Costo Medio Centro	Costo Medio Classe	Costo Medio Massimo	Quota Eccedente	Variazione Percentuale
391107	LAB. ANALISI FLEMING S.A.S.	011	0004	69.227,55	19.679	A	3,62	3,41	3,75	0	103,05
391103	LAB. ANALISI CHECKUP DI DE ROSA C. & C.S.A.S.	011	0004	29.796,48	8.188	A	3,64	3,41	3,75	0	106,6
391105	LAB. ANALISI BIOCENTRO DI GUARINO S.A.S.	011	0004	87.044,46	24.747	A	3,62	3,41	3,75	0	103,04
391107	CENTRO PAT. CLIN. IGEA S.A.S.	011	0004	6.814,04	4.025	A	1,99	3,41	3,75	0	49,59
391108	CENTRO ANAL CLIN. SCOTTO LAVINA S.R.L.	011	0004	179.608,28	50.669	A	3,55	3,41	3,75	0	103,86
391140	LAB. C.D.M SERVICE SRL	011	0004	78.619,87	21.786	A	3,61	3,41	3,75	0	105,71
401103	B.D.C. GRAZZIANISE S.R.L. (LAB. ANAL. CLIN SAN GIOVANNI s.n.c.)	011	0004	88.751,48	24.662	A	3,6	3,41	3,75	0	105,42
401104	LAB. ANALITICO DOMITIO SAS	011	0004	140.879,01	43.645	A	3,23	3,41	3,75	0	94,55
411103	ANALISI CLINICHE- RADIOLOGIA-ECOGRAFIA DI SILBERSTEIN GLORIA & C SAS	011	0004	36.197,43	10.448	A	3,46	3,41	3,75	0	101,49
411104	CENTRO PATOL CLIN SAN GIORGIO SAS	011	0004	85.336,29	22.933	A	3,72	3,41	3,75	0	109,01
411105	CENTRO DIAGNOSTICO LETIZIA SAS	011	0004	32.182,47	9.319	A	3,45	3,41	3,75	0	101,16
421104	CENTRO DIAGNOSTICO POCICA DEL DOTTOR POCICIA & C SAS	011	0004	137.334,34	40.804	B	3,38	3,57	3,92	0	94,63
431103	BRONGO PALMIERI S.A.S.	011	0004	99.555,88	29.671	A	3,36	3,41	3,75	0	98,29
431105	LAB FARTRELL SRL	011	0004	130.241,42	40.138	A	3,24	3,41	3,75	0	95,05
431107	LAB ANALISI MAONE DI MIELE S.N.C. DI MIELE R.& C.	011	0004	49.731,72	15.056	A	3,3	3,41	3,75	0	96,76
AGG201	RETE LABS	011	0004	206.870,24	59.893	C	3,45	3,92	4,31	0	88,09
AGG203	laboratori in rete - Alfa Center	011	0004	436.729,53	124.991	A	3,49	3,41	3,75	0	102,35
AGG204	INTERLAB CASERTA	011	0004	199.377,08	62.690	A	3,18	3,41	3,75	0	93,16
AGG205	NetworkMedicine -CDC spa	011	0004	229.977,79	67.554	A	3,4	3,41	3,75	0	99,73
AGG206	PASTEUR LAB (CONTRATTO DI RETE DI IMPRESE)	011	0004	293.209,49	69.121	C	4,24	3,92	4,31	0	108,19
AGG207	PINETALAB s c a r l	011	0004	76.879,95	21.222	C	3,62	3,92	4,31	0	92,4
AGG209	MIMINA LAB -Centro Medico Calies	011	0004	120.067,36	35.465	A	3,39	3,41	3,75	0	99,17
AGG230	GAM CENTER RETE D'IMPRESA	011	0004	125.005,58	38.544	A	3,24	3,41	3,75	0	95
AGG248	SAN CARLO S R L	011	0004	924.171,09	222.858	C	4,15	3,92	4,31	0	105,77
AGG256	Consorzio Igea	011	0004	304.961,30	82.257	B	3,71	3,57	3,92	0	109,95
AGG262	UNILab ATI	011	0004	358.784,14	98.987	B	3,62	3,57	3,92	0	101,62
AMB481	CASA DI CURA VILLA FLORIA	011	0004	8.473,74	3.575	A	2,37	3,41	3,75	0	69,43



ASL CASERTA  
UOC Controllo delle Prestazioni in accreditamento e Mobilità Internazionale  
UOS Controllo Prestazioni in Accredittamento

Struttura	DenominazioneStruttura	Branca Specialistica	Specialistica Tetti	Fatturato	Numero Prestazioni	Classe	Costo Medio Centro	Costo Medio Massimo	Quota Eccedente	Variazione Percentuale
000049	CERASOLE CENTRO POLISPECIALISTICO S.N.C.	011	R	614,47	10	C-PCR	61,45	90	0	68,27
000071	CETAC - SRL	011	R	5.088,28	51	C-PCR	99,77	90	9,77	110,85
000114	HERMES S.P.A.	011	R	5.255,37	53	C-PCR	99,16	90	9,16	110,17
150020	CASA DI CURA SAN MICHELE S.R.L.	011	R	1.077,75	15	C-PCR	71,85	90	0	79,83
341105	LAB. BIOMEDICAL S.R.L.	011	R	7.136,70	93	C-PCR	76,74	90	0	85,26
341108	LAB. ANALISI CLINICHE STEFANO GALDIERO S.R.L.	011	R	19.354,12	201	C-PCR	96,29	90	6,29	106,98
351104	LAB. ANALISI CLINICHE CARRINO S.A.S.	011	R	436,72	6	C-PCR	72,79	90	0	80,87
AGG201	RETE LABS	011	R	6.514,50	99	C-PCR	65,8	90	0	73,11
AGG203	laboratori in rete - Alfa Center	011	R	8.460,72	129	C-PCR	65,59	90	0	72,87
AGG204	INTERLAB CASERTA	011	R	1.127,12	16	C-PCR	70,45	90	0	78,27
AGG206	PASTEUR LAB (CONTRATTO DI RETE DI IMPRESE)	011	R	135.976,40	1.838	C-PCR	73,98	90	0	82,2
AGG207	PINETALAB s.c.a.r.l	011	R	6.134,20	57	C-PCR	107,62	90	17,62	119,57
AGG208	BIOLOGIA FUTURA SCARL	011	R	93.509,55	1.470	C-PCR	63,61	90	0	70,67
AGG248	SAN CARLO S.R.L.	011	R	116.501,75	1.422	C-PCR	81,93	90	0	91,03
AGG256	Consorzio Igea	011	R	4.264,56	99	C-PCR	43,08	90	0	47,86

*See*

*GR*  
*con AL*  
*AL*  
*AL*










*See*

**ASPAT**  
Associazione Società Privata Accreditata Territoriali  
Impero Palace - Via Impugnato, 20 - 80038 POMERANO (NA)  
Cod. Fiscale e Partita I.V.A. 9586407121c

UOC Controllo delle Prestazioni in accreditamento e Mobilità Internazionale  
UOC Controllo Prestazioni in Accredittamento

Struttura	DenominazioneStruttura	Branca Specialistica	Specialistica Tetti	Fatturato	Numero Prestazioni	Classe	Costo Medio Centro	Costo Medio Massimo	Quota Eccedente	Variazione Percentuale
000071	CETAC - SRL	011	R7	11.551,36	115	C-PCR	100,45	125	0	80,35
000114	HERMES S.P.A	011	R7	32.241,01	292	C-PCR	110,41	125	0	87,66
341105	LAB. BIOMEDICAL S.R.L.	011	R7	24.845,26	217	C-PCR	114,49	125	0	91,59
341108	LAB. ANALISI CLINICHE STEFANO GALDIERO S.R.L.	011	R7	4.002,35	31	C-PCR	129,11	125	4,11	103,28
AGG201	RETE LABS	011	R7	18.398,12	163	C-PCR	112,87	125	0	90,29
AGG206	PASTEUR LAB (CONTRATTO DI RETE DI IMPRESE)	011	R7	109.946,94	926	C-PCR	118,73	125	0	94,98
AGG207	PINETALAB s.c.a.r.l	011	R7	74.599,83	639	C-PCR	116,74	125	0	93,39
AGG208	BIOLOGIA FUTURA SCARL	011	R7	80.205,86	646	C-PCR	124,16	125	0	99,32
AGG248	SAN CARLO S.R.L.	011	R7	280.531,38	2.308	C-PCR	121,55	125	0	97,23


**ASPAT**  
 Associazione Sanità Privata Accreditata Territoriale  
 Impero Palace - Via Impero, 10 (cap. Via G. Luaghi)  
 80068 ~~CE~~ **CE** ~~MI~~ **MI** ~~AR~~ **AR** ~~CO~~ **CO** ~~NA~~ **NA**  
 Cod. Fiscale e Partita I.V.A. 0596432121