

VERBALE

Il giorno 27/07/2023 alle ore 11,30 presso la UOC Acquisto e Controllo Prestazioni Esterne della Asl Caserta, Via Unità d'Italia 28, si sono riunite le A.A. di Categoria della Macroarea Riabilitativa giusta convocazione Prot. n. 177541/C.PRES.ACC. del 20/07/2023 ad oggetto: "D.G.R.C. n. 349/2022: Consuntivo attività riabilitativa ex art 26 L.833/78: anno 2022"

Dott. Pier Paolo Polizzi	ASPAT
Dott. Bruno Pizza	ANPRIC
Dott. Giovanni Severino	CONFINDUSTRIA Caserta
Dott. Antonio Gambardella	AISIC
Dott. Edgardo Di Lullo	ASL CASERTA
Dott.ssa Giuseppina Cecere	ASL CASERTA
Dott.ssa Donatella Di ruocco	ASL CASERTA
Dott. Francesco Giugliano	ASL CASERTA

Consuntivo Riabilitativo ex art 26 L.833/78 - Anno 2022

La dott.ssa Cecere introduce i lavori esplicitando quanto segue:

- La Regione Campania con la Deliberazione n.349/2022 definiva per gli anni 2022 e 2023 i tetti di spesa delle prestazioni riabilitative ex art 26 L.833/78, nonché la stipula contrattuale per tali annualità.
- L'Asl Caserta, in ossequio al dettato di cui al citato atto Regionale, con deliberazione n. 521 del 14/11/2022 assegnava, per gli anni 2022 e 2023 i volumi ed i relativi tetti di spesa delle prestazioni riabilitative ex art 26 L.833/78 ai Centri accreditati esistenti nel proprio territorio.
- Questa Azienda, tenuto conto che il fabbisogno riabilitativo aziendale dell'anno 2022 risultava ,come negli anni pregressi, prevalentemente di tipo *ambulatoriale/domiciliare*, con note prot. n 48185/ASL del 21/02/2023 e n. 94300/ASL del 12/04/2023, chiedeva all'Ente regionale di ricevere direttive per l'utilizzo dell'economia generata dal minor utilizzo del tetto di spesa delle prestazioni semiresidenziali/residenziali (incluse quelle tariffate ai sensi del DCA n. 06/2010) per compensare l'esubero delle prestazioni ambulatoriali/domiciliari, fermo restando il tetto di spesa complessivo di cui alla DGRC n.349/2022.
- L'Ente Regionale, con nota prot. n. 367500 del 19/07/2023, consentiva all'ASL Caserta, "*...la possibilità di riconoscere le prestazioni riabilitative ambulatoriali/domiciliari necessarie a garantire la continuità ed il completamento delle cure, garantendo gli equilibri complessivi del bilancio*".
- L'Asl Caserta, espletati i controlli e le verifiche sull'attività erogata nell'anno 2022, elaborava la nota metodologica recante i criteri ed i conseguenti calcoli utili alla definizione del consuntivo riabilitativo dell'anno 2022. La suddetta nota metodologica teneva conto:
 - a) del tetto di spesa complessivo assegnato per l'anno 2022 ex DGRC n.349/2022;
 - b) della circolare regionale prot. n° 367500 del 19/07/2023 (ALL.01);
 - c) dell'economia generata dall'attività semiresidenziale/residenziale comprensiva dei pazienti "rivisitati", per compensare (riducendo e/o annullando) l'esubero dell'attività ambulatoriale/domiciliare erogata dai centri accreditati, nel rispetto del tetto di spesa complessivo assegnato agli stessi ex DGRC n.349/2022 e Deliberazione aziendale n. 521/2022, come da richiamata circolare regionale;
 - d) dei contratti in addendum stipulati da alcuni centri per le prestazioni ambulatoriali/domiciliari erogabili negli anni 2021-2022-2023 in ossequio al disposto dell'allegato A della D.G.R.C. n.531/2021. A riguardo è necessario precisare che alla luce della nota regionale prot 367500 del 19/07/2023, per il Centro Campano titolare di addendum, l'economia dell'attività semiresidenziale/residenziale copre ampiamente l'esubero amb/dom prodotto e pertanto l'intero importo in addendum sarà utilizzabile ancora nell'anno 2023. Relativamente al Centro Prif, si evidenzia che l'importo in addendum non è stato contrattualizzato e pertanto non è utilizzabile per ridurre l'ulteriore esubero dell'attività ambulatoriale/domiciliare. Per i Centri Cinetic, Oasi e

Rinascita l'importo in esubero A/D attinge parte dall'economia semiresidenziale/residenziale e parte dall'addendum contrattualizzato..

- Ciò posto, è stata elaborata la nota metodologica che esplicita i criteri ed i conseguenti calcoli utili alla definizione del consuntivo riabilitativo dell'anno 2022, come indicato nella **Tab.01** che articolata in due pagine viene consegnata ai rappresentanti delle Associazioni di Categoria.

Le Associazioni di Categoria condividono i criteri adottati per il consuntivo 2022, e firmano per presa visione la tabella allegata, fatto salvo eventuali provvedimenti giurisdizionali in itinere per alcune strutture relativamente alle criticità del DD-RC 83/20.

L'ASPAT, in relazione a quanto comunicato nell'odierno Tavolo Tecnico Paritetico Aziendale circa l'impiego dei sottoutilizzi di alcuni setting a favore di quelli ambulatoriale/domiciliare della stessa Macroarea Riabilitazione complessa art.26, prestazioni, quest'ultime, erogate a consuntivo 2022 oltre il budget delle singole strutture al fine di garantire ad iso - risorse la continuità terapeutica assistenziale, dichiara:

- il più vivo apprezzamento all'indirizzo della Direzione Generale e Strategica Aziendale che ha saputo reiterare presso l'Ente Regione la ineludibile esigenza di un pieno riconoscimento di quanto registrato sin dal 2016 in termini di complessivo fabbisogno assistenziale riabilitativo territoriale;
- il più vivo ringraziamento al Team dei Funzionari aziendali UOC Riabilitazione per il concreto quotidiano lavoro teso a saldare l'effettivo bisogno riabilitativo espresso a livello distrettuale da parte del prescrittore pubblico con le disponibilità erogative dei Centri privati accreditati del parterre casertano.

In particolare, non va sottaciuta l'instancabile vicinanza della Dott.ssa Giuseppina Cecere che, nella Sua qualità, ha saputo, con competenza ed equilibrio, declinare in ogni circostanza l'interesse Pubblico del servizio di assistenza riabilitativa, con ciò valorizzando le esigenze e le prerogative di tutti i partner del sistema.

L'ASPAT, infine, alla luce della documentata sinergia Pubblico/Privato generatasi in tutti i territori della Campania in ordine alla problematica di una necessaria rimodulazione ex ante del fabbisogno prestazionale riabilitativo, chiede alla ASL Caserta di aderire, in uno alle altre ASL, alla nota tecnica formulata in data 7 luglio u.s (allegata in copia) presso Unione Industriali Napoli da parte di tutte le Associazioni di Categoria del Comparto finalizzata ad un riequilibrio non più differibile tra domanda ed offerta delle terapie ambulatoriali e domiciliari per l'anno 2023.

In allegato Nota tecnica del 7 luglio Unione Industriali Napoli

Del che è verbale

ASL Caserta

Dott. *Edgardo Di Lullo*


Dott. *Francesco Giugliano*

Dott.ssa *Giuseppina Cecere*

Dott.ssa *Donatella Di Ruocco*



ASPAT
Associazione Sanità Privata Accreditata Territoriale
Impero Palace - Vigliervo, 10 (già Via G. Luraghi)
80038 DOMIGLIANO MARCO (NA)
Cod. Fiscale e Partita I.V.A. 05964321219



Luigi Priore
Giuseppe
COFFICIO USCA
ASL Caserta

AIASASSOCIAZIONE
ITALIANA
ASSISTENZA
SPASTICI**AISIC**

Associazione Imprese Sanitarie in Campania

Feder
ANISAP**Anffas**

COORDINAMENTO REGIONALE CAMPANIA

A.N.P.R.I.C.

ARIS

A.R.I.S.

Associazione Religiosa Istituti Socio-sanitari

Associazione
Sanità
Privata
Accreditata
Territoriale**FEDERLABITALIA**

ASSOCIAZIONE NAZIONALE STRUTTURE AMBULATORIALI

Fed. ISalute
Confederazione dei CentriUnione Industriali
Napoli

Le sopra indicate Associazioni di Categoria osservano per l'ASL Napoli 1 Centro – Macroarea Riabilitazione complessa art.26 – consuntivo anno 2022 che:

- ✓ L'importo dei **sotto utilizzi** dei setting della Macroarea è di **€ 5.472.095,45**.
- ✓ Tale cifra, spalmata sui casemix delle prestazioni amb/dom rispettivamente di € 44,24 e di € 48,14, determina un **Volume Prestazionale complessivo di circa 121.675 prestazioni "non riconoscibili"** in quanto erogate oltre tetto di subsetting, segnatamente: *98800 ambulatoriale *22875 domiciliare.
- ✓ Tenuto conto, inoltre, che ciascun assistito (frequenza trisettimanale per 48 settimane/anno) utilizza mediamente circa 144 prestazioni annue, **la conseguenza del diniego della P.A** ad un utilizzo della "flessibilità" ad isorisorse tra i setting della macroarea è **la sospensione e/o la negazione delle cure in continuità assistenziale per circa 850 pazienti** della ASL Napoli 1 Centro, prevalentemente disabili in età evolutiva e soggetti fragili con patologie gravi.
- ✓ Infine, se si considera che tale criticità è presente in tutte le ASL campane e che la ASL Napoli 1 Centro rappresenta poco più del 18% dei complessivi volumi prestazionali afferenti ai setting ambulatoriali e domiciliari della Regione (cfr. vedi sotto riportata tabella sinottica ex DGRC 33/2023)

ALLEGATO 1

STRUTTURE DI RIABILITAZIONE EX ART. 26 LEGGE 833/78 - Limiti prestazioni e di spesa anno 2023										
Volumi massimi di prestazioni acquistabili dai centri operanti in ciascuna ASL per i seguenti regimi						Corrispondenti volumi di spesa espressi in migliaia di euro				
ASL	AMB	AMB PG	DOM	TOT PREST		AMB	AMB PG	DOM	TOT Riabilitazi	
				res+semir	RIABILITA ZIONE				one resid.	valorizz. Riabilitazi one
AV	186.169	5.641	80.593	52.230	324.633	8.236	83	3.880	5.809	18.008
BN	206.962	6.272	89.594	28.220	331.048	9.156	92	4.313	3.406	16.968
CE	504.787	15.297	218.523	55.752	794.358	22.332	225	10.520	4.528	37.605
NA1	652.734	19.780	282.569	188.445	1.143.528	28.877	292	13.603	13.526	56.297
NA2	655.292	19.857	283.676	117.947	1.076.772	28.990	293	13.656	11.118	54.057
NA3	764.689	23.172	331.034	122.849	1.241.744	33.830	342	15.936	13.311	63.418
SA	601.532	18.228	260.403	287.496	1.167.659	26.612	269	12.536	30.105	69.521
	3.572.164	108.247	1.546.393	852.938	6.079.742	158.033	1.596	74.443	81.803	315.875

è del tutto ragionevole ipotizzare che **la problematica in esame coinvolge in Campania circa 4800/5000 pazienti** che, nonostante la disponibilità delle risorse economiche, fuoriescono dalla presa in carico con relativo incremento delle liste di attesa e del contenzioso legale.



*Giunta Regionale della Campania
Direzione Generale per la Tutela della Salute
e il Coordinamento del Sistema Sanitario regionale
Il Direttore Generale*

REGIONE CAMPANIA

Prot. 2023. 0367500 19/07/2023 13,35

Mitt. : 5004 DG Tutela della salute e del c...

Dest. : DIRETTORE GENERALE ASL DI CASERTA

Classifica : 50.4. Fascicolo : 113 del 2023



Al Direttore Generale
ASL Caserta

Oggetto: riscontro nota aziendale n. 48185 del 21.2.23.

Con riferimento alla nota in oggetto, con la quale codesta Azienda rappresenta uno squilibrio tra quanto finanziato per l'ex art. 26 tra prestazioni ambulatoriali/domiciliari e quelle residenziali/semiresidenziali per l'anno 2022, si segnala la possibilità per la S.V. di reperire all'interno del bilancio aziendale i fondi necessari per le prestazioni di assistenza riabilitativa ambulatoriale e domiciliare, necessarie a garantire la continuità e il completamento delle cure, ferma restando la necessità di tenere immutata la programmazione economica dei setting residenziale e semiresidenziale e di garantire, in ogni caso, gli equilibri complessivi di bilancio.

Il Dirigente
Ugo Trama

Il Direttore Generale
Antonio Postiglione

ASL CASERTA

UOC Acquisto e Controllo Prestazioni Esterne Strutture Accreditate

NOTA METODOLOGICA: Consuntivo Attività Riabilitativa ex art. 26 L.833/78 - Anno 2022

Riferimenti normativi: DD.GG.RR.CC. n.531/201 e 349/2022

Premessa

La Regione Campania con la D.G.R.C. n.349/2022 assegnava alle AA.SS.LL per il biennio 2022 e 2023, i volumi ed i relativi tetti di spesa dell'attività riabilitativa ex art 26 L.833/78.

Quest'Azienda, in ossequio al dettato di cui alla D.G.R.C. n.349/2022, adottava la deliberazione aziendale n. 521 del 14/11/2022 con la quale definiva per gli anni 2022/2023, per l'attività riabilitativa ex art. 26 L.833/78, i tetti di spesa di struttura dei centri ambulatoriali di riabilitazione accreditati esistenti nel territorio.

Quest'Azienda, considerato che il fabbisogno riabilitativo aziendale dell'anno 2022, è stato, come negli anni pregressi, prevalentemente di tipo *ambulatoriale/domiciliare*, con note prot. n. 48185/ASL del 21/02/2023 e n. 94300 del 12/04/2023, chiedeva all'Ente Regionale di ricevere direttive per l'utilizzo dell'economia generata dal minor utilizzo del tetto di spesa delle prestazioni semiresidenziali/residenziali (incluse quelle tariffate ai sensi del DCA n. 06/2010) per compensare l'esubero delle prestazioni ambulatoriali/domiciliari, fermo restando il tetto di spesa complessivo di cui alla D.G.R.C. n.349/2022.

L'Ente Regionale, con nota prot. n. 367500 del 19/07/2023 riscontrava la richiesta aziendale consentendo all'ASL Caserta "... la possibilità di riconoscere le prestazioni riabilitative ambulatoriali/domiciliari necessarie a garantire la continuità ed il completamento delle cure, garantendo gli equilibri complessivi del bilancio".

Metodologia di calcolo

Tanto premesso, l'Asl Caserta, espletati i controlli e le verifiche sull'attività erogata nell'anno 2022, in fase di consuntivo, teneva conto:

- dell'economia generata dall'attività semiresidenziale/residenziale comprensiva dei pazienti "rivisitati", per compensare, (riducendo e/o annullando) l'esubero dell'attività ambulatoriale/domiciliare erogata dai centri accreditati, nel rispetto del tetto di spesa complessivo assegnato agli stessi ex DGRC n.349/2022 e Deliberazione aziendale n. 521/2022, nonché della circolare regionale prot. n° 367500/2023;
- Dei contratti in addendum stipulati per le prestazioni ambulatoriali/domiciliari erogabili negli anni 2021-2022-2023, in ossequio al disposto dell'allegato A della D.G.R.C. n.531/2021.

Ciò posto, è stata elaborata l'allegata tabella che consuntiva per l'anno 2022 l'attività riabilitativa aziendale. Pertanto, si dettaglia il contenuto della suddetta tabella:

Colonna n.01: sono indicati i centri ambulatoriali accreditati di riabilitazione esistenti nel territorio precisando che di essi, erogano prestazioni ambulatoriali/domiciliari e semiresidenziali/residenziali i seguenti: Campano, Prif, San Paolo, Incontro, La Rinascita, Oasi e Villa dei Cedri.

Colonna n.02: contiene per ogni struttura il tetto di spesa complessivo riabilitativo (ambulatoriale/domiciliare, semiresidenziale/residenziale) ex D.G.R.C. n.349/2022 e Deliberazione Aziendale n. 521/2022.

Colonna n.03: contiene per ogni struttura il tetto di spesa delle prestazioni riabilitative ambulatoriali/domiciliari di cui alla Deliberazione Aziendale n. 521/2022, per l'importo complessivo di Euro 33.077.000,00 come da D.G.R.C. n.349/2022.

Colonna n.04: contiene i fatturati presentati delle prestazioni riabilitative ambulatoriali/domiciliari erogate nell'anno 2022 dalle strutture territoriali accreditate. L'importo complessivo è pari ad Euro 36.282.025,74.

Colonna n.05: contiene i tagli CC.OO.MM. operati sull'attività ambulatoriale/domiciliare, per l'importo complessivo di Euro 38.886,96.


Colonna n.06: contiene i fatturati ambulatoriali/domiciliari al netto dei tagli CC.OO.MM, per l'importo complessivo di Euro 36.243.138,78 (36.282.025,74 - 38.886,96).

Colonna n.07: contiene gli importi in esubero (Euro **3.166.138,78**) delle prestazioni ambulatoriali e domiciliari rispetto al tetto assegnato per tale attività ai centri.


Colonna n.08: sono riportati gli importi dei contratti in addendum delle prestazioni ambulatoriali/domiciliari erogabili negli anni 2021-2022-2023 stipulati dai centri: Agroaversano, Campano, Cinetic, Gerovit, Ginolfi, Oasi e La Rinascita. Si precisa che l'importo in addendum del Centro Prif non è stato contrattualizzato e pertanto non è utilizzabile.


Colonna n.09: contiene, per i centri Cinetic, Ginolfi e Gerovit gli importi dell'addendum già utilizzati per il consuntivo dell'anno 2021.

Colonna n.10: reca gli importi rimanenti e/o interi dell'addendum utilizzabili per l'anno 2022









ASL CASERTA

UOC Acquisto e Controllo Prestazioni Esterne Strutture Accreditate

Colonna n.11: contiene il tetto di spesa delle prestazioni riabilitative semiresidenziali/residenziali/rivisitati dei seguenti centri: Campano, Prif, San Paolo, Incontro, La Rinascita, Oasi e Villa dei Cedri per l'importo complessivo di Euro 4.528.000,00 come da D.G.R.C. n. 349/2022.

-2.833.016,57

Colonna n.12: contiene i fatturati presentati dai centri Campano, Prif, San Paolo, Incontro, La Rinascita, Oasi e Villa dei Cedri delle prestazioni riabilitative semiresidenziali/residenziali /rivisitati erogate nell'anno 2022. L'importo complessivo è pari ad Euro 1.694.983,43.

Colonne n.13: contiene l'importo complessivo in economia (Euro -2.833.018,57) delle prestazioni semiresidenziali/residenziali /rivisitati rispetto al tetto assegnato alle strutture interessate

Colonna n.14: contiene i fatturati riconosciuti per l'anno 2022, dell'attività semiresidenziale pari ad Euro 1.694.983,43

Colonna n.15: contiene i fatturati totali al netto dei tagli COM ed Addendum per Euro 37.938.122,21

Colonna n.16: contiene l'esubero tetto totale dell'anno 2022 pari ad Euro 751.056,18

Colonne n.17: contiene gli importi ambulatoriali/domiciliari riconoscibili da addendum per i centri Cinetic, La Rinascita ed Oasi pari ad Euro 80.131,49.

Colonna n.18: esubero tetto al netto dell'addendum pari ad euro 670.924,68

Colonna n.19: contiene l'economia totale pari ad Euro 417.933,97

Colonna n.20: la percentuale per ogni centro interessato dell'esubero tetto

Colonna n. 21: contiene gli importi recuperati in proporzione dall'economia totale

Colonna n. 22: contiene i fatturati riconosciuti dell'attività erogata nell'anno 2022 per l'importo complessivo di Euro 37.605.000,00 come da DGRC n.349/2022

Colonna n.23: sono indicati gli importi delle note credito per esubero tetto pari ad Euro 252.990,71



ASL Caserta
[Handwritten signature]



Associazione Sanità Privata Accreditata Territoriale
Impero Palace - Via Impero, 10 (già Via dei Caraghi)
80038 POMIGLIANO D'ARCO (NA)
Cod. Fiscale e Partita I.V.A. 06964321219

[Handwritten signature]
ASL Caserta
[Handwritten signature]

Struttura	Tetto totale Anno 2022- DGRC n°349/2022	Tetto Amb/Dom	Fatturato amb/dom	Taglio com Amb/Dom	Fatturato amb/dom netto com	esubero tetto amb/dom	addendum amb/dom	utilizzo addendum anno 2022	residuo addendum 2022	Tetto Sem/Resid
AGRO AVERSANO	1.647.814,97	1.606.588,14	1.606.588,14	0,00	1.606.588,14	-41.226,83	152.063,08	0,00	152.063,08	0,00
AIRRI	4.917.619,62	4.917.619,62	4.720.913,52	38.886,96	4.682.026,56	-235.593,06				0,00
ANTARES	4.198.474,69	4.198.474,69	4.338.222,14	0,00	4.338.222,14	139.747,45				0,00
CEFIM	1.881.038,45	1.881.038,45	1.920.867,34	0,00	1.920.867,34	39.828,89				0,00
C. CAMPANO	2.164.689,25	1.723.412,51	1.820.812,70	0,00	1.820.812,70	97.400,19	201.061,99	0,00	201.061,99	441.276,74
C.PRIF	2.248.581,58	1.887.536,98	2.121.057,78	0,00	2.121.057,78	233.520,80	40.117,00	0,00		361.044,60
C.SALUS	1.802.650,01	1.834.029,96	1.834.029,96	0,00	1.834.029,96	31.379,95				0,00
C.SAN PAOLO	1.158.018,06	796.973,45	931.782,50	0,00	931.782,50	134.809,05				361.044,60
CINETIC	1.239.731,92	1.239.731,92	1.334.512,26	0,00	1.334.512,26	94.780,34	81.408,04	33.771,51	47.636,53	0,00
FEMAS	1.172.074,20	1.172.074,20	1.193.393,04	0,00	1.193.393,04	21.318,84				0,00
GEROVIT	1.008.675,71	1.008.675,71	1.043.185,04	0,00	1.043.185,04	34.509,33	25.820,83	25.820,83	0,00	0,00
GINOLFI	557.319,00	557.319,00	544.540,98	0,00	544.540,98	-12.778,02	46.187,49	965,59	45.221,90	0,00
INCONTRO	2.766.113,90	1.983.850,60	2.449.031,86	0,00	2.449.031,86	465.181,26				782.263,31
LA PINETINA	917.527,05	917.527,05	1.094.982,76	0,00	1.094.982,76	177.455,71				0,00
LA RINASCITA	1.805.751,37	1.103.720,19	1.712.324,52	0,00	1.712.324,52	608.604,33	176.763,36	0,00	176.763,36	702.031,18
OASI	2.239.365,56	599.722,39	2.047.623,32	0,00	2.047.623,32	1.447.900,93	211.486,07	0,00	211.486,07	1.639.643,16
SANTULLI	3.884.308,01	3.884.308,01	3.924.758,62	0,00	3.924.758,62	40.450,61				0,00
VILLA dei CEDRI	1.995.246,65	1.794.550,24	1.643.399,26	0,00	1.643.399,26	-111.150,98				240.696,40
	37.605.000,00	33.077.000,00	36.282.025,74	38.886,96	36.243.138,78	3.166.138,78	934.907,86	60.557,93	834.232,93	4.528.000,00

x pure vedere

ASPAT
Associazione Sanità Privata Accreditata Territoriale
Impero Palace - Via Impero, 10 (già Via G. Luaghi)
80038 POMIGLIANO D'ARCO (NA)
Cod. Fiscale e Partita IVA 06964321219

Algoe
x
POMIGLIANO D'ARCO
REGIONE CAMPANIA
CASA LOCALITÀ
CASERTA
REG. REGIONALE

[Handwritten signature]

[Handwritten signature]

Fatturati Sem/Res/prodotti anno 2022	economia tetto sem/res	Fatturati Sem/Res/riconosc iuti anno 2022	fatturati totali netto con e addendum	esubero tetto totale	Importi A/D Riconoscibili da addendum	esubero tetto netto addendum	economia totale	% esubero	importi recuperati	fatturati riconoscibili 2022	NC	Struttura
0,00	0,00	0,00	1.606.588,14	0,00	0,00	0,00	-41.226,83	0,00	0,00	1.606.588,14	0,00	AGRO AVERSANO
0,00	0,00	0,00	4.682.026,56	0,00	0,00	0,00	-235.593,06	0,00	0,00	4.682.026,56	0,00	AIRRI
0,00	0,00	0,00	4.338.222,14	139.747,45	0,00	139.747,45		0,21	87.051,81	4.285.526,50	-52.695,64	ANTARES
0,00	0,00	0,00	1.920.867,34	39.828,89	0,00	39.828,89		0,06	24.810,31	1.905.848,75	-15.018,59	CEFIM
274.161,60	-167.115,14	274.161,60	2.094.974,30	0,00	0,00	0,00	-69.714,95	0,00	0,00	2.094.974,30	0,00	C. CAMPANO
207.846,42	-153.198,18	207.846,42	2.328.904,20	80.322,62	0,00	80.322,62		0,12	50.034,75	2.298.616,34	-30.287,86	C.PRIF
0,00	0,00	0,00	1.834.029,96	31.379,95	0,00	31.379,95		0,05	19.547,27	1.822.197,28	-11.832,68	C.SALUS
258.950,04	-102.094,56	258.950,04	1.190.732,54	32.714,48	0,00	32.714,48		0,05	20.378,58	1.178.396,64	-12.335,90	C.SAN PAOLO
0,00	0,00	0,00	1.334.512,26	94.780,34	47.636,53	47.143,81		0,07	29.366,93	1.269.098,85	-17.776,88	CINETIC
0,00	0,00	0,00	1.193.393,04	21.318,84	0,00	21.318,84		0,03	13.279,98	1.185.354,18	-8.038,86	FEMAS
0,00	0,00	0,00	1.043.185,04	34.509,33	0,00	34.509,33		0,05	21.496,63	1.030.172,34	-13.012,70	GEROVIT
0,00	0,00	0,00	544.540,98	0,00	0,00	0,00	-12.778,02	0,00	0,00	544.540,98	0,00	GINOLFI
343.135,04	-439.128,27	343.135,04	2.792.166,90	26.053,00	0,00	26.053,00		0,04	16.228,99	2.782.342,90	-9.824,00	INCONTRO
0,00	0,00	0,00	1.094.982,76	177.455,71	0,00	177.455,71		0,26	110.541,12	1.028.068,18	-66.914,58	LA PINETINA
104.378,43	-597.652,75	104.378,43	1.816.702,95	10.951,58	0,00	10.951,58		0,00	0,00	1.805.751,37	0,00	LA RINASCITA
213.285,62	-1.426.357,54	213.285,62	2.260.908,94	21.543,38	0,00	21.543,38		0,00	0,00	2.239.365,56	0,00	OASI
0,00	0,00	0,00	3.924.758,62	40.450,61	0,00	40.450,61		0,06	25.197,59	3.909.505,60	-15.253,02	SANTULLI
293.226,28	52.529,88	293.226,28	1.936.625,54	0,00	0,00	0,00	-58.621,11	0,00	0,00	1.936.625,54	0,00	VILLA DEI CEDRI
1.694.983,43	-2.833.016,57	1.694.983,43	37.938.122,21	751.056,18	80.131,49	670.924,68	-417.933,97	1,00	417.933,97	37.605.000,00	-252.990,71	

[Handwritten signature]



[Handwritten signatures and notes: ASL Caserta, ASPAT, Caserta, ASSE DISTRICTO]

x parte visione

ASPAT
Associazione Sanità Privata Accreditata Territoriale
Impero Palace - Via Impero, 10 (già Via C. Luarugi)
80038 POMIGLIANO D'ARCO (NA)
Codice Fiscale 05964321219