

OGGETTO: Verbale riunione Tavolo Tecnico della Macroarea “Assistenza Specialistica Ambulatoriale” del 27 Settembre 2023

In data 27/9/2023, alle ore 11.00 sono riuniti i componenti del Tavolo Tecnico della Macroarea “Assistenza Specialistica Ambulatoriale” dell’Asl Napoli 2 Nord, la cui presenza è attestata dalla firma in calce al presente verbale, per discutere sul seguente ordine del giorno:




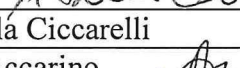










- Monitoraggio Gennaio - Agosto 2023

Il dott. Daniele introduce la riunione e fornisce ai presenti le tabelle relative al periodo gennaio – agosto 2023, precisando che, in assenza allo stato di atto regionale relativo all’esercizio 2023, è applicato, in prorogatio, il dettato normativo regionale previsto dalla DGRC 215/2022.

Le Associazioni di Categoria prendono atto di quanto documentato dalla ASL NAPOLI 2 NORD.

Relativamente alla DGRC n. 379 si allegano al presente verbale le comunicazioni fornite dall’AISIC, dall’ASPAT e dal S.N.R.,

La seduta si chiude alle ore 12.00


A.N.I.S.A.P.	Alessandro Totaro	
A.I.A.S.	Concetta Saetta	
FEDERLAB CAMPANIA	Giuseppe Diglio	
CONFAPI	Gelsomina Lodi	
A.I.O.P.	per delega Antonella Ciccarelli	
FEDISALUTE	Per delega Bruno Accarino	
FEDERBIOLOGI	Antonella Guerriero	
A.I.S.I.C.	Gaetano Gambino	
ASPAT	Pierpaolo Polizzi	
SNR	Bruno Accarino	
FEDERCARDIO	assente	
UNIONE INDUSTRIALI	Antonella Ciccarelli	
FRAS	Alessandro Totaro	
ASL Napoli 2 Nord	Camillo Daniele	
ASL Napoli 2 Nord	Michele Liguori	

FederLab Campania

Centro Direzionale Is. F3

80143 Napoli

C.F. 94176720632



TAVOLO TECNICO 2023 - BRANCHE A VISITA

		DATI GENNAIO - AGOSTO 2023					PER BRANCA	
		TETTO NETTO	DICHIARATO LORDO	DICHIARATO NETTO	DICHIARATO PREST.	IMPORTO 8/12 TETTO	V.M.P. LORDO	V.M.P. LORDO
022062	IPER SRL SOCIETA' PER LA GESTIONE DEI CENTRI DI MEDICINA IPERBARICA							
150207	VILLA DEI FIORI S.R.L. - CASA DI CURA PRIVATA	450.695	408.522,72	393.455,12	4.944	300.463,33	82,63	82,63
022036	CENTRO DENTALE FLEGRO	65.190	21.401,17	20.745,07	259	43.460,00	27,87	27,87
023011	DENTAL CENTER SRL	30.150	20.737,47	20.567,47	744	20.100,00	30,79	30,79
023012	DENTI SANI SRL DI PIANESE LUIGI C.	273.014	181.140,81	162.066,71	5.884	182.009,33	37,61	37,61
713011	DPM DENTALE S.A.S.	35.288	5.603,37	5.022,27	149	23.525,33	26,22	26,22
720100	DOTT. ANGELO DE FAZIO S.R.L.	58.328	36.924,57	35.512,37	1.408	38.885,33	29,33	29,33
812611	PANACEA S.R.L.	110.795	91.875,22	84.823,52	3.132	73.863,33	24,19	24,19
021051	CENTRO MEDICO CHIRURGICO ISCHIA SRL DIAGNOSTICA SAN GIOVAN GIUSEPPE	348.280	275.111,68	254.065,33	11.372	232.186,67	22,13	22,13
023005	CASA DI CURA VILLA DEI FIORI S.R.L.	5.345	3.341,65	2.902,05	151	3.563,33	19,04	19,04
022004	CENTRO DI FISIOCINESITERAPIA SERAPIDE S.P.A.	359.958	9.213,44	8.291,14	484	239.972,00	19,04	19,04
022064	CENTRO DI FISIOCINESITERAPIA SERAPIDE S.P.A.	5.236	4.379,80	3.859,80	230	3.490,67	18,64	18,64
022065	CENTRO DI FISIOCINESITERAPIA SERAPIDE S.P.A.	782	857,36	732,36	46	521,33	19,13	19,13
023010	CENTRO DI FISIOCINESITERAPIA SERAPIDE S.P.A.	3.379	3.073,12	2.748,12	157	2.252,67	17,76	17,76
023005	CASA DI CURA VILLA DEI FIORI S.R.L.	4.435	3.767,77	3.292,77	197	2.956,67	16,28	16,28
612011	AESCALAPIUS CENTER S.A.S DI IOVINE LUCA	359.958	19.486,90	17.562,70	1.097	239.972,00	31,42	31,42
023005	CASA DI CURA VILLA DEI FIORI S.R.L.	39.035	26.601,57	25.284,27	1.634	26.023,33	18,94	18,94
021051	CENTRO MEDICO CHIRURGICO ISCHIA SRL DIAGNOSTICA SAN GIOVAN GIUSEPPE	359.958	206.067,00	191.352,10	6.559	239.972,00	20,02	20,02
023005	CASA DI CURA VILLA DEI FIORI S.R.L.	5.345	340,88	275,88	18	3.563,33	19,61	19,61
023005	CASA DI CURA VILLA DEI FIORI S.R.L.	359.958	3.323,58	3.072,43	166	239.972,00	18,72	18,72
AMB440	L'UOMO S.R.L.	359.958	13.568,22	12.348,22	692	140.489,33	16,16	16,16
023005	CASA DI CURA VILLA DEI FIORI S.R.L.	210.734	224,67	69,89	12	140.489,33	38,57	38,57
AMB440	L'UOMO S.R.L.	359.958	17.981,21	15.346,21	1.113	239.972,00	14,80	14,80
AMB440	L'UOMO S.R.L.	210.734	92.762,43	82.155,53	2.405	140.489,33	16,16	16,16
AMB440	L'UOMO S.R.L.	210.734	74.039,62	64.167,22	5.003	140.489,33	16,16	16,16

TAVOLO TECNICO 2023 - CARDIOLOGIA

		TETTO NETTO	DATI GENNAIO - AGOSTO 2023				8/12 TETTO	V.M.P. LORDO
			DICHIARATO LORDO	DICHIARATO NETTO	DICHIARATO PREST.			
021051	CENTRO MEDICO CHIRURGICO ISCHIA SRL DIAGNOSTICA SAN GIOVAN GIUSEPPE	169.277	132.377,93	114.303,45	3.512	112.851,33	37,69	
021083	CARDIO-A SAS	650.407	564.444,49	490.170,73	15.395	433.604,67	36,66	
022051	CENTRO CARDIOLOGICO CAMMAROTA SRL	327.795	233.454,69	7.105	7.105	218.530,00	37,09	
022067	MEDICOR SRL DI FLORIANA D'ANGELO	212.469	155.477,13	135.463,08	4.546	141.646,00	34,20	
023003	DANICARD DI D'ANIELLO SICILIA MARIA S.A.S.	196.091	136.835,44	125.152,79	3.698	130.727,33	37,00	
023005	CASA DI CURA VILLA DEI FIORI S.R.L.	89.003	72.123,76	65.487,66	2.086	59.335,33	34,58	
023006	DIAGNOSTICA CARDIOVASCOLARE DR. ROMEO D. SAS	562.490	424.420,60	377.223,15	11.746	374.993,33	36,13	
023007	CI.DA. DI CIOTOLA GIACOMO SAS	124.226	89.976,70	81.354,55	3.204	82.817,33	28,08	
023051	CENTRO AKTIS DIAGNOSTICA E TERAPIA SPA	557.463	469.751,81	428.428,46	12.439	371.642,00	37,76	
023056	CENTRO DIAGNOSTICO CARDIOVASCOLARE NAPOLITANO SRL	524.828	393.766,36	357.111,86	10.878	349.885,33	36,20	
332011	ANGIOCARD SAS	905.723	708.960,35	639.179,50	20.477	603.815,33	34,62	
333011	CARDIO CENTER SAS DI ANDREA FERRARO	447.032	317.647,47	292.844,11	9.289	298.021,33	34,20	
413411	CENTRO CARDIOLOGICO ASSOCIATO SRL	383.287	337.894,16	312.893,64	9.795	255.524,67	34,50	
512711	VIGORITO SAS DI VALIANI RITA C	228.336	157.403,18	144.603,26	4.602	152.224,00	34,20	
613511	L.D.C. DI G. CIMMINIELLO SNC	361.488	249.886,43	229.884,22	7.467	240.992,00	33,47	
613611	MEDICAL CARDIOCENTER S.R.L.	170.185	149.291,94	130.454,68	4.230	113.456,67	35,29	
690100	COLEMAN SPA	501.791	395.893,26	359.417,96	10.876	334.527,33	36,40	
690300	CARDIOCENTER SUD DI ZANFARDINO VINCENZO	104.004	71.992,66	66.224,16	2.065	69.336,00	34,86	
712911	NUOVA GESTIONE CENTRI DIAGNOSI E TERAPIA MALATTIE CARDIACHE, VASCOL, REUMAT SRL	365.552	283.560,55	251.351,65	8.253	243.701,33	34,36	
713311	C.C.A. SRL	486.789	321.449,54	297.108,44	9.124	324.526,00	35,23	
812011	HEART LINE SRL	153.547	118.408,08	109.189,43	3.618	102.364,67	32,73	
832011	ARS CARDIOLOGICA SNC	237.733	197.686,86	182.900,84	5.815	158.488,67	34,00	
AMB508	AKTIS CLINIQUE SPA	146.008	133.015,16	14.285,67	3.622	97.338,67	36,72	
AMB515	GAL-MA.CA. S.R.L.	112.155	78.038,55	72.073,90	2.274	74.770,00	34,32	
		8.017.679	6.223.810,40	5.510.561,88	176.116,00	5.345.119	35,34	

TAVOLO TECNICO 2023 - DIABETOLOGIA

		TETTO NETTO	DATI GENNAIO - AGOSTO 2023				8/12 TETTO	V.M.P. LORDO
			DICHIARATO LORDO	DICHIARATO NETTO	DICHIARATO PREST.			
DIA451	POLIAMBULATORIO ROECKER DI CLAUDIA DELLO IACOVO SRL	225.686	170.328,79	158.843,79	13.957	150.457,33	12,20	
DIA452	CENTRO ANTIDIABETE EMOTEST SRL	225.686	163.429,63	152.319,63	6.835	150.457,33	23,91	
DIA453	C.M.P. CENTRO DI MEDICINA PREVENTIVA S.R.L.	225.686	163.047,46	146.262,46	15.764	150.457,33	10,34	
DIA454	C.M.G.M. DIABETOLOGIA S.R.L.	225.686	125.739,52	115.549,52	13.267	150.457,33	9,48	
DIA455	CENTRO POLIDIAGNOSTICO B.CROCE S.R.L.	225.686	161.662,18	143.567,18	10.809	150.457,33	14,96	
DIA456	BIODIAGNOSTICA RISPOLI S.R.L.	225.686	165.756,08	152.006,08	15.387	150.457,33	10,77	
DIA457	LABORATORIO ANALISI CLINICHE ARLI S.R.L.	225.686	119.358,05	108.198,05	7.754	150.457,33	15,39	
DIA458	MA.MA. SRL	225.686	165.702,06	154.372,06	10.773	150.457,33	15,38	
		1.805.488	1.235.023,77	1.131.118,77	94.546,00	1.203.658,67	13,06	

TAVOLO TECNICO 2023 - MEDICINA NUCLEARE

	TETTO NETTO	DATI GENNAIO - AGOSTO 2023			IMPORTO 8/12 TETTO
		DICHIARATO LORDO	DICHIARATO NETTO	DICHIARATO PREST.	
023051	2.553.500	1.891.846,65	1.883.533,80	1.779	1.702.333,33
522211	1.051.000	713.718,90	708.630,30	666	700.666,67
690100	2.253.600	1.853.909,31	1.824.858,86	3.722	1.502.400,00
AMB508	1.215.500	1.031.152,17	1.003.893,37	3.695	810.333,33

V.M.P. LORDO PER CLASSE

SCINTIGRAFIE

	DICHIARATO LORDO	PRESTAZIONI	V.M.P.
690100	277.878,61 €	2.243	
AMB508	363.052,17 €	2.909	124,40

PET

	DICHIARATO LORDO	PRESTAZIONI	V.M.P.
690100	11.050,00 €	13	
AMB508	668.100,00 €	786	850,00

PET codici 92186.002 - 92116.002 - 92117.002

	DICHIARATO LORDO	PRESTAZIONI	V.M.P.
023051	1.891.846,65 €	1.779	
522211	713.718,90 €	666	1.066,36
690100	1.564.980,70 €	1.466	

	DATI GENNAIO - AGOSTO 2023						V.M.P. LORDO	V.M.P. LORDO
	TETTO NETTO	DICHIARATO LORDO	DICHIARATO NETTO	DICHIARATO PREST.	IMPORTO 8/12 TETTO	CLASSE		
021050	LABORATORIO DI PATOLOGIA CLINICA C.S.M.F. DI G. SCAIUDONE C. SNC	54.323.74	44.143.21	17.178	35.504	A	3,16	
021053	CENTRO DIAGNOSTICO DE LUCIANO VAINO S.R.L.	180.392.88	142.717.08	51.128	141.433	A	3,23	
022015	CENTRO DIAGNOSTICO CENTANE DI MARINA LAPENNA SAS	66.566	63.029.76	48.728.83	44.377	A	3,23	
022019	CENTRO DIAGNOSTICO OLIVARTO SRL	220.253	174.186.49	148.616.42	146.835	A	3,32	
022020	LABORATORIO DI ANALISI CLINICHE DOTT. DE SIANO MARIA MICHELA	114.871	94.259.22	77.111.67	76.581	A	3,18	
023005	CASA DI CURA VILLA DEI FIORI S.R.L.	15.077	11.305.19	9.329.89	10.051	A	3,70	
023017	GESTIONE SERVIZI LABORATORI MATTACE RASO SANTE CO	189.707	174.318.64	136.573.64	126.471	A	3,69	
023026	VILLA MAIONE CASA DI CURA SRL	1.476	1.163.46	894.11	984	A	1,99	
023028	GESTIONE SERVIZI LABORATORI DI ORSI ANTONIO S.R.L.	141.809	113.055.20	92.841.75	94.539	A	3,50	
023041	CENTRO DIAGNOSTICO DI FERNICCO MARIA TERESA C. SAS	221.576	168.679.76	136.859.76	147.717	A	3,54	
023042	CENTRO DIAGNOSTICO ANALISI CLINICHE DOTT. CERCIELLO E BASILE SNC	359.308	305.876.13	245.255.37	239.539	A	3,54	
332611	CENTRO DIAGNOSTICO S. ANTIMO SRL	207.217.92	149.759.96	62.298	196.287	A	3,33	
332811	C.E.DIA. CENTRO DIAGNOSTICO DI FERRICCO PAOLA C. SRL	229.295	186.720.09	154.699.34	152.863	A	3,56	
613211	LABORATORIO ANALISI CLINICHE FLEMING**	99.484	86.231.75	70.581.30	66.323	A	3,73	
613311	ANALISI CLINICHE GAMMA X S.R.L.	173.975	146.909.25	122.274.21	115.983	A	3,50	
614011	SALUS DI FERRARA TERESA SAS LABORATORIO ANALISI CLINICHE	232.050	214.647.62	175.901.37	154.700	A	3,63	
690200	CASA DI CURA VILLA DEI FIORI SRL	10.984	8.144.71	3.782	7.323	A	2,38	
712111	C.E.A. SRL	207.824	169.109.69	138.898.91	138.549	A	3,61	
712211	CENTRO DIAGNOSTICO SACRI CUORI SNC	145.478	127.206.76	101.199.36	96.985	A	3,53	
712411	CLEMI S.R.L.	232.295	234.255.36	188.801.84	154.863	A	3,68	
812311	CENTRO DIAGNOSTICO ALFA' SAS*	164.365	134.189.94	114.726.44	109.577	A	3,41	
AGG001	MAJOR LAB SRL	746.486	606.611.34	516.478.69	497.657	A	3,58	
AGG003	CEDIME SCARL	821.534	678.608.23	552.589.25	547.689	A	3,57	
AGG004	GALENO NETWORK - RETE D'IMPRESA	263.357	179.293.04	62.665	175.571	A	3,44	
AGG411	EMILAB SOCIETA' CONSORTILE A.R.L.	1.128.856	1.186.478.66	917.831.71	311.707	A	3,81	
AGG416	FREELAB S.C.A.R.L.	873.731	732.361.64	594.796.70	205.108	A	3,57	
021052 *	CENTRO MEDICO CHIRURGICO ISCHIA SRL DIAGNOSTICA SAN GIOVANNI GIUSEPPE	368.546	265.026.50	215.272.23	214.985	A	3,66	
021052 *	AIMATOS S.R.L.	47.049	34.405.02	29.055.02	27.445	A	3,01	
AGG417 *	SOCIETA' CONSORTILE CMC LAB S.R.L. (costituita ad agosto 2023)	171.637	44.660.70	34.751.00	12.365	A	3,61	
022027	I.S.M. BAVA SRL	24.081	90.156.36	68.775.30	16.054	C	3,57	
022031	MEBOS SRL LABORATORIO DI PATOLOGIA CLINICA	319.512	282.916.66	202.494.11	213.008	C	3,85	
023053	CENTRO SAN NICOLA S.R.L.	307.868	244.556.39	203.847.54	205.245	C	3,48	
AGG402	LAB AKTIS S.C.R.L.	758.809	586.501.09	495.365.79	169.344	C	3,46	
AGG405	D.E.M. GROUP S.C.A.R.L.	649.093	439.846.87	386.891.76	432.729	C	3,66	
AGG406	MFLAB S.C.A.R.L.	2.666.703	2.100.004.53	1.728.008.38	1.777.802	C	3,54	
AGG407	CENTRO DIAGNOSTICO BISIGNANO - ORG. COM. CENTRO ANALISI CLINICHE CAMILLO GOIGI	687.650	655.086.22	533.828.42	485.201	C	3,54	
AGG408	CO.RE.LAB. NAPOLI 2 NORD	1.577.911	1.316.026.83	1.097.323.18	378.254	C	3,48	
AGG409	MULTILAB CAMPANIA SRL	1.233.946	1.016.512.84	832.179.52	822.631	C	3,63	
AGG410	SOCIETA' CONSORTILE OPUS LAB S.R.L.	780.069	700.797.31	566.910.76	208.441	C	3,36	
AGG412	AMES GROUP	455.735	830.295.89	617.417.19	303.823	C	4,14	
AGG414	EMOTEST GROUP -RETE D'IMPRESA	629.160	550.351.37	435.012.64	152.586	C	3,61	
		17.897.961	15.432.711,10	12.516.181,39	4.307.420		11.797.219	3,58

* I centri 021051 e 021052 hanno operato singolarmente fino al 31/07/2023 per poi costituire l'aggregazione AGG417 operante dal 01/08/2023.

La prestazione 91.303.001, come concordato in sede di T.T., NON concorre alla determinazione dei valori medi

R IMPATTANTE

	DATI GENNAIO - AGOSTO 2023						V.M.P. LORDO	V.M.P. LORDO
	TETTO NETTO	DICHIARATO LORDO	DICHIARATO NETTO	DICHIARATO PREST.	IMPORTO 8/12 TETTO	CLASSE		
AGG405	D.E.M. GROUP S.C.A.R.L.	246.791	173.625.94	167.062.63	164.527	A	118,92	
AGG406	MFLAB S.C.A.R.L.	510.038	346.604.80	341.040.20	2.966	A	340,025	
AGG412	AMES GROUP	1.626.013	341.850.25	324.441.71	3.247	A	1.084,008	
AGG414	EMOTEST GROUP -RETE D'IMPRESA	1.163.561	1.066.250.62	1.017.527.79	8.536	A	775,707	
		3.546.402	1.930.331,61	1.850.072,32	16.309		2.364,268	118,36

R NON IMPATTANTE

	DATI GENNAIO - AGOSTO 2023						V.M.P. LORDO	V.M.P. LORDO
	TETTO NETTO	DICHIARATO LORDO	DICHIARATO NETTO	DICHIARATO PREST.	IMPORTO 8/12 TETTO	CLASSE		
AGG403	CEDIME SCARL	30.651	15.564.64	13.829.46	248	A	20,434	
AGG405	D.E.M. GROUP S.C.A.R.L.	215.666	144.454.09	137.328.46	1.740	A	143,777	
AGG406	MFLAB S.C.A.R.L.	271.236	93.125.98	85.666.19	1.497	A	180,824	
AGG409	MULTILAB CAMPANIA SRL	9.896	5.928.52	5.474.96	94	A	6,597	
AGG412	AMES GROUP	186.811	495.314.49	480.747.30	5.428	A	124,541	
AGG414	EMOTEST GROUP -RETE D'IMPRESA	211.703	390.682.15	363.210.12	5.051	A	141,135	
		925.963	1.145.070	1.086.256	14.058		617,309	81,45

TAVOLO TECNICO 2023 - RADIOTERAPIA

	DATI GENNAIO - AGOSTO 2023				IMPOR TO 8/12	V.M.P. LORDO
	TETTO	DICHIARATO LORDO	DICHIARATO NETTO	DICHIARATO PREST.		
023051	CENTRO AKTIS DIAGNOSTICA E TERAPIA SPA	8.765.683	5.911.965,69	5.870.155,69	5.843.788,67	68,77
522211	EMICENTER S.R.L.	4.138.666	2.845.820,27	2.820.674,95	2.759.110,67	69,18
690100	COLEMAN SPA	4.549.601	3.958.605,41	3.924.005,06	3.033.067,33	71,25
		17.453.950	12.716.391,37	12.614.835,70	11.635.967	69,62

DATI NORMALIZZATI

	NETTO NORMALIZZATO	PRESTAZIONI NORMALIZZATE	V.M.P. NETTO NORMALIZZATO
023051	CENTRO AKTIS DIAGNOSTICA E TERAPIA SPA	85.516	68,08
522211	EMICENTER S.R.L.	41.013	68,45
690100	COLEMAN SPA	55.001	70,32

TAVOLO TECNICO 2023 - FKT

	TETTO NETTO	DATI GENNAIO - AGOSTO 2023				8/12 TETTO	V.M.P. LORDO
		DICHIARATO LORDO	DICHIARATO NETTO	DICHIARATO PREST.	DICHIARATO PREST.		
022004	696.479	562.800,52	524.817,72	26.135	464.319,44	21,53	
022064	171.346	157.582,98	143.930,23	7.844	114.230,70	20,09	
022065	557.014	485.438,76	456.872,51	23.501	371.343,00	20,66	
023005	375.094	221.943,78	206.547,88	11.853	250.062,46	18,72	
023008	644.510	552.078,86	516.779,41	28.563	429.673,58	19,33	
023010	698.220	577.309,35	543.195,45	27.441	465.479,71	21,04	
023023	1.246.236	1.155.244,14	1.100.009,99	57.920	830.823,67	19,95	
023048	382.616	268.616,02	256.130,07	14.511	255.077,44	18,51	
150207	123.485	147.266,84	134.481,34	6.919	82.323,22	21,28	
150364	105.955	89.392,55	81.728,55	4.736	70.636,99	18,88	
150369	132.372	91.644,90	86.951,80	4.950	88.248,33	18,51	
150372	294.311	250.049,59	236.266,84	12.737	196.207,56	19,63	
150396	261.503	192.583,92	181.847,87	10.236	174.335,57	18,81	
150397	166.526	124.685,56	114.597,51	6.139	111.017,66	20,31	
413011	99.135	68.970,04	66.591,74	3.578	66.089,85	19,28	
512910	269.824	176.653,12	164.410,27	8.938	179.882,72	19,76	
612311	601.543	484.232,35	460.086,50	23.426	401.028,67	20,67	
690100	1.136.917	866.372,89	819.051,54	47.632	757.944,39	18,19	
713111	353.706	266.350,42	253.216,42	13.170	235.803,86	20,22	
720600	110.435	77.560,41	71.207,46	4.053	73.623,54	19,14	
AMB418	278.935	841.297,44	798.565,14	42.129	185.956,97	19,97	
	8.706.164	7.658.074,44	7.217.286,24	386.411,00	5.804.109	19,82	



Prot. 98/23/GG
Napoli, 12 Luglio 2023

All'Assessore al Bilancio
Dr. Ettore Cinque
ass.bilancio@pec.regione.campania.it

REGIONE CAMPANIA

Oggetto: DGRC 379/2023. Proposta di assegnazione di risorse finanziarie agli erogatori privati accreditati.

Caro Ettore,

Ti scrivo in merito alla **assegnazione alle strutture private accreditate per l'esercizio corrente di una integrazione dei tetti di spesa finalizzata al recupero delle liste d'attesa** attingendo alle risorse relative ai residui fondi (€ 25.314.478), allo 0,3% del finanziamento indistinto del FSN e alle residue economie 2020 dei budget della specialistica ambulatoriale ancora inutilizzate per lo scopo negli anni 2021 e 2022.

Non voglio tediarti con istanze "dotte e prolisse" che immagino avrai ricevuto dai miei illustri colleghi interessati o a fare interessi di bottega (monobranca) o a ventilare pseudo interessi degli utenti di organizzazioni che non rientrano nel nostro "core business".

Vorrei solo sottolineare, sia pure nel rispetto delle priorità sancite dalla normativa, che **il recupero delle prestazioni di specialistica ambulatoriale è "incentrato su tutte le prestazioni" e pertanto coinvolgono tutte le branche della macroarea.**

Allo stesso modo lascio alla Tua valutazione la necessità di una convocazione, nel qual caso sarò al tuo fianco come sempre.

Colgo l'occasione per rammentarti le modifiche normative proposte per la nuova delibera da adottarsi, di cui ad ogni buon fine ti allego copia.

Con la stima di sempre

Il Presidente
Dr. Gaetano Gambino

All. Prot. n. 87/23 del 7/6/2023

All'Assessore al Bilancio
Dr. Ettore Cinque
ass.bilancio@pec.regione.campania.it

REGIONE CAMPANIA

Oggetto: Criticità da considerare per i tetti di spesa 2023.

Caro Ettore,
come sempre, nello spirito di consolidata collaborazione, **sono a sottoporre alcune criticità esistenti nel comparto della specialistica ambulatoriale**, sia per argomenti già affrontati, sia per fatti nuovi emersi nell'attività ai tavoli tecnici delle ASL, che andrebbero analizzate prima dell'emanazione del provvedimento sui tetti di spesa 2023.

Mi riferisco in particolare a:

- **Costo medio prestazioni lettera R non impattanti (cod. 91.30.3)**
A riguardo convenimmo fosse utile predisporre un tetto unico per la lettera R con un unico costo medio, che spero confermerai.

- **Valore medio prestazionale**
Osserviamo dai monitoraggi ai tavoli aziendali fenomeni distorti riguardanti **strutture con sfioramento di costo medio, pur essendo rimaste nel tetto assegnato**, e ciò a causa di altri Centri della stessa classificazione che fanno solo esami di basso costo, col risultato di subire un taglio immotivato, **della serie oltre il danno anche la beffa!**
In questi casi la norma prevede che questi superamenti siano considerati come sottoutilizzi da usare ai fini della premialità.
Sarebbe utile eliminare questa criticità assegnando ai Centri un proprio valore medio calcolato sulla produzione degli anni precedenti, ovvero prevedere che in questi casi non si operi la decurtazione.

- **Nuovi accreditamenti e implementazioni tecnologiche**
Di recente sono stati rilasciati nuovi accreditamenti, in particolare per la risonanza magnetica, per cui occorre stabilire un criterio di attribuzione per l'incremento del tetto di spesa e individuare da dove attingere tali risorse.
La stessa cosa per le implementazioni tecnologiche, in specie nella diagnostica per immagini, per up-grade di attrezzature che comportano il conseguente passaggio della fascia di attribuzione.

Certo della Tua considerazione e spero condivisione di quanto esposto, Ti invio le migliori cordialità.

Il Presidente
Dr. Gaetano Gambino




SINDACATO NAZIONALE AREA RADIOLOGICA
Segreteria Regionale della Campania
Settore Liberi Professionisti

Al **On. Vincenzo De Luca**
Presidente della Regione Campania

Al **Prof Ettore Cinque**
Assessore al Bilancio della Regione Campania

All'**Avv. Antonio Postiglione**
Direttore Generale Tutela della Salute e
delle Risorse Naturali della Regione Campania

Al **Dr. Enrico Coscioni**
Consulente del Presidente De Luca
per la Sanità

alla **Commissione Regionale di controllo della Qualità ed
Appropriatezza delle Prestazioni Sanitarie Ambulatoriali**
– ex DCA 103/2019 del 06/12/19

Alle **Associazioni di Categoria**

LORO SEDI

Salerno 26/09/2023

**OGGETTO: DGRC 379/23 allegato A, punto 5.2: proposta di assegnazione fondi e
richiesta di convocazione- SOLLECITO-**

In nome e per conto del SNR – Sindacato Nazionale Area Radiologica – segreteria regionale della Campania – settore dei liberi professionisti –, in qualità di rappresentante regionale, io sottoscritto **Dr. Bruno Accarino**, faccio seguito alla nota invita in data 10.07.2023, allegata alla presente perché ne faccia parte integrante e sostanziale, ed a tutt'oggi priva di riscontro, per sollecitare l'incontro richiesto

Resto in attesa di un cenno di riscontro

Cordiali saluti

Il rappresentante regionale
Dr. Bruno Accarino



SINDACATO NAZIONALE AREA RADIOLOGICA

Segreteria Regionale della Campania

Settore Liberi Professionisti

Al On. Vincenzo De Luca
Presidente della Regione Campania

Al Prof Ettore Cinque
Assessore al Bilancio della Regione Campania

All'Avv. Antonio Postiglione
Direttore Generale Tutela della Salute e
delle Risorse Naturali della Regione Campania

Al Dr. Enrico Coscioni
Consulente del Presidente De Luca
per la Sanità

alla Commissione Regionale di controllo della Qualità
ed Appropriatezza delle Prestazioni Sanitarie
Ambulatoriali – ex DCA 103/2019 del 06/12/19

Alle Associazioni di Categoria

Salerno 10/07/2023

LORO SEDI

OGGETTO: DGRC 379/23 allegato A, punto 5.2: proposta di assegnazione fondi e richiesta di convocazione

In nome e per conto del SNR – Sindacato Nazionale Area Radiologica – segreteria regionale della Campania – settore dei liberi professionisti –, in qualità di rappresentante regionale, io sottoscritto Dr. Bruno Accarino, ho preso visione della DGRC 379/23 del 29.06.23 con all'oggetto "AGGIORNAMENTO DEL PIANO OPERATIVO REGIONALE PER IL RECUPERO DELLE LISTE DI ATTESA AI SENSI DEL DECRETO LEGGE 29 DICEMBRE 2022, N. 198, COORDINATO CON LA LEGGE DI CONVERSIONE 24 FEBBRAIO 2023, N. 14, ART. 4, COMMI 9-SEPTIES E 9-OCTIES" che nell'allegato A, al punto 5.2 "Assegnazione risorse finanziarie agli erogatori privati" testualmente recita:

"In attuazione della normativa di cui all'art. 4 comma 9-octies del DL 198 del 29 dicembre 2022, che ha autorizzato le regioni ad avvalersi fino al 31 dicembre 2023, delle misure previste dalle disposizioni di cui all'articolo 26, commi 1 e 2, del decreto-legge 25 maggio 2021, n. 73, convertito, con modificazioni, dalla legge 23 luglio 2021, n. 106, nonché dalle disposizioni di cui all'articolo 1, comma 277, della legge 30 dicembre 2021, n. 234 per la prosecuzione nell'attuazione del Piano operativo per il recupero delle liste d'attesa, con separato provvedimento si procederà ad assegnare alle strutture private accreditate per l'esercizio corrente, a titolo di integrazione dei limiti di spesa finalizzata a favorire il recupero delle minori prestazioni sanitarie di assistenza ospedaliera e specialistica ambulatoriale complessivamente erogate nel 2020 e nel 2021:

- *i residui fondi ex DGRC 620/2020, 353/2021 e 209/2022, di cui al punto precedente, per complessivi euro 25.314.478;*
- *lo 0,3 per cento del finanziamento indistinto del fabbisogno sanitario nazionale standard cui concorre lo Stato per l'anno 2023;*
- *le residue economie 2020 realizzate sui budget dell'esercizio 2020 delle strutture private accreditate per l'assistenza ospedaliera e la specialistica ambulatoriale, non ancora utilizzate nell'ambito delle*

TANTO PREMESSO, CONSIDERATO e CONSTATATO

lo scrivente nella qualità

CHIEDE alle SSVV

- di conoscere e quantificare i fondi previsti dalla DGRC 379/23 allegato A, punto 5.2;
- di destinare i fondi di cui alla DGRC 379.23 del 29.06.23 punto 5.2 "Assegnazione risorse finanziarie agli erogatori privati" per il recupero delle liste di attesa dei pazienti oncologici titolari di codice di esenzione 048.

Dichiara sin d'ora la propria disponibilità a partecipare ad un tavolo di concertazione dedicato alla problematica segnalata e proposta, del quale si chiede l'attivazione.

Resto in attesa di un cenno di riscontro

Cordiali saluti

Il rappresentante regionale
Dr. Bruno Accarino



integrazioni dei limiti di spesa 2021 e 2022 consentiti per le medesime finalità in applicazione dell'art. 26, commi 1 e 2, del DL n. 73/2021, nonché dell'art. 1, commi 277 e 278, della legge n. 234/2021."

PREMESSO che

come è ben noto, da anni i fondi destinati all' assistenza specialistica ambulatoriale sono ampiamente sottodimensionati a causa delle disposizioni nazionali vigenti relative al riparto del fondo sanitario nazionale;

CONSIDERATO che

sia con il vecchio metodo di attribuzione dei fondi alla macroarea (budget per disciplina), che con il più recente metodo (tetti per struttura) non vengono comunque soddisfatti i bisogni di diagnosi e cura della popolazione rilevate, con conseguente mancato rispetto dei LEA;

CONSTATATO che

- la DGRC 210/2022 avente ad oggetto *"Approvazione del fabbisogno regionale di prestazioni sanitarie di assistenza e specialistica ambulatoriale e degli obiettivi di produzione per le Aziende Sanitarie pubbliche per gli anni 2022-2023"* è stato disposto che: *"l'allegato documento costituisce l'aggiornamento della cornice entro cui si iscrive la programmazione regionale della domanda e dell'offerta di prestazioni sanitarie ambulatoriali, nel rispetto del limite inderogabile dell'equilibrio economico e finanziario del Servizio sanitario pubblico (come sottolineato dal TAR di Salerno – Sezione II nella sentenza n. 1096/2021, richiamando il nuovo primo comma all'art. 97 della Costituzione, come riformulato dalla legge costituzionale 20 aprile 2012, n. 1) e dei sopra richiamati vincoli di legge, che si applicano specificamente all'acquisto, da parte del SSR pubblico, delle prestazioni erogate dalle strutture sanitarie private accreditate"*;
- la DGRC 592 del 28/12/2021, avente ad oggetto *"ART. 5 COMMA 2 DEL DPR 54/94. PROGRAMMAZIONE SANITARIA REGIONALE PER LE APPARECCHIATURE DI RISONANZA MAGNETICA. TRIENNIO 2021-2023"* ha determinato il fabbisogno di impianti RM in Regione Campania, da cui si desume il parco installato al 31.12.21 è di 222 macchine di cui solo 29 installate e 5 da installare nel settore a gestione pubblica, di cui solo 1 di tipo territoriale, mentre tutte le altre sono installate o da installarsi in strutture di ricovero, la cui mission prevalente è quella di smaltire le liste di attesa di ricovero -e non quella di far fronte alle richieste diagnostiche territoriali. Inoltre le strutture di ricovero-com'è noto- soffrono della cronica carenza di personale non adeguato a sostenere l' ordinaria amministrazione ed il P.S., con netta e palese impossibilità di rispettare il mantenimento dei LEA;
- i pazienti oncologici detentori di codice di esenzione 048 risultano i più penalizzati dall'allungamento delle liste di attesa, pur essendo quelli a minor rischio di inappropriata prescrizione, ma a più alto rischio di mortalità con l'allungamento delle liste di attesa;
- le strutture di specialistica ambulatoriale sono parte integrante del SSR ed a pieno titolo possono collaborare a recuperare le lista di attesa, rendendo anche questo servizio alla comunità sul territorio, come già avvenuto durante il periodo pandemico;