

VERBALE DEL TAVOLO TECNICO
Istituito ex DGRC n. 1269/2009

Riunione del 13/10/2023

Macroarea Specialistica e FKT

OGGETTO:

- Monitoraggio anno 2023 VMP Branca Specialistica Ambulatoriale escluso Dialisi.
- FKT anno 2022.
- Varie ed eventuali

L'anno 2023, il giorno 13 del mese di Ottobre, alle ore 12.00, presso la sede centrale dell'ASL BN in via Oderisio n.1, giusta convocazione prot. 94003 del 06/10/2023, si sono riuniti, *in rappresentanza dell'ASL Benevento:*

Direzione Sanitaria	Assente
U.O.C. Programmazione e Controllo di Gestione	Dott. Antonio Glorioso

in rappresentanza delle Associazioni di Categoria:

AISIC	Dr. Antonio Gambardella
A.S.P.A.T	Dott. Pierpaolo Polizzi
FEDISALUTE	Per delega Dott. Bruno Accarino
SNR	Dott. Bruno Accarino
UNIONE INDUSTRIALI	Avv. Stefano Parziale
CONFAPI - S.Na.Bi.L.P. - FEDERBIOLOGI	Per delega Avv. Maria Carmela Mignione
FEDERLAB Campania	
A.I.S.A.	assente
A.N.I.S.A.P.	assente


ANPMe

Dr. BRUNO PIZZA

Preliminarmente all'avvio delle attività dell'odierno tavolo tecnico, i rappresentanti delle Associazioni di categoria, con la sottoscrizione del presente verbale dichiarano di non essere titolari di strutture ubicate nell'ambito territoriale dell'ASL, secondo quanto previsto dall'art. 6 comma 2 degli schemi contrattuali.

Si rappresenta, inoltre, che il presente verbale, sarà pubblicato nella sezione Amministrazione Trasparente del sito aziendale dell'ASL DI BENEVENTO.

Tutto ciò premesso:



VERBALE DEL TAVOLO TECNICO

Istituito ex DGRC n. 1269/2009

Il Dottore Glorioso illustra i report del monitoraggio della specialistica Ambulatoriale ed FKT periodo Gennaio Agosto 2023, allegati A,B,C,D,E,G.

L'ASPAT, in relazione ai dati del monitoraggio corrente anno, reitera l'indifferibile esigenza che, in uno alle altre ASL, quella di Benevento chieda con somma urgenza all'Ente Regione di assegnare per l'anno 2023 le risorse finanziarie agli erogatori privati accreditati ai sensi del punto 5.2 - Allegato A della DGRC 379 del 29 giugno scorso concernente "Aggiornamento del piano operativo regionale per il recupero delle liste di attesa". A tal uopo, allega a verbale la nota associativa prot.104/AP/2023.

L'Avv. Mignone per delega della Associazione Confapi Sanità e S.Na.Bi.L.P. - FEDERBIOLOGI si riserva di esprimere il parere sui dati forniti al fine di consentire la verifica degli stessi da parte dei singoli associati. In considerazione anche delle Sentenze del TAR Campania a seguito del quale il procedimento amministrativo non è ancora concluso. Inoltre reitera le richieste formulate nel Verbale del 27 Febbraio 2023.

L'ASPAT, per quanto attiene le valutazioni del consuntivo 2022 della Branca FKT, ritiene doveroso evidenziare che il monitoraggio è riferito unicamente ai budget assegnati al privato accreditato senza nulla riportare in ordine ai correlati volumi prestazionali.

Ciò detto, risulterebbe dal riepilogo annesso alla DGRC 509/2023 che gli Erogatori p.a. della ASL Benevento hanno prodotto un minor numero di prestazioni attribuite con la DGRC 215/2022, ciò nonostante il consuntivo economico collimi con l'importo complessivo della Branca. In sintesi non sono state erogate n. 2087 prestazioni pari al 2,60% dei volumi programmati.


A nostro avviso tale circostanza si spiega con quanto dedotto dall'Associazione con propria nota prot.136/AP/2023 (allegata a Verbale con relativo corredo documentale) e, pertanto si chiede alla Direzione Generale e Strategica della ASL Benevento:

1. di conoscere con somma urgenza i dati aggiornati al 30 settembre corrente anno per assumere le necessarie indicazioni da trasferire all'Ente Regione per la stesura dei nuovi contratti;
2. di perorare, già a partire dall'esercizio 2023, quanto richiesto da alcune Associazioni di Categoria in ordine alla programmazione regionale al fine di incrementare i volumi prestazionali FKT entro il limite del 10%, in analogia a quanto reso possibile agli altri setting della Specialistica Ambulatoriale.

Non avendo null'altro da aggiungere la seduta è tolta alle ore 13.30

Allegati al presente verbale:

- All. A report Patologia Clinica
- All. B report Radiologia
- All. C Radioterapia
- All. D Diabetologia
- All. E Medicina Nucleare



Handwritten signatures and stamps, including a stamp that reads "SUR FEDI STAVITE".



VERBALE DEL TAVOLO TECNICO
Istituito ex DGRC n. 1269/2009

- All. F FKT 2022
- All. G FKT monitoraggio2023
- Agg. H nota ASPATprot.104/AP/2023
- Agg. I nota ASPAT prot. 136/AP del 21/09/2023

ASL Benevento

AISIC

A.S.P.A.T

FEDISALUTE

SNR

UNIONE INDUSTRIALI

CONFAPI - S.Na.Bi.L.P. - FEDERBIOLOGI

FEDERLAB Campania

AISA

A.N.I.S.A.P.

ASL Benevento

[Handwritten signatures and stamps]
AISIC
[Handwritten signature]
[Handwritten signature]
[Handwritten signature]
[Handwritten signature]
[Handwritten signature]
[Handwritten signature]

A



MONITORAGGIO COSTO MEDIO Gennaio Agosto 2023

BRANCA PATOLOGIA CLINICA

Cod. Strut.	Rif. Budgeto	Settore	DENOMINAZIONE	TETTO					CONSUNTIVO pre abbattimenti *										Abbattimenti																	
				NETTO	NETTO	NETTO	NETTO	NETTO	LORDO					NETTO					PRESTAZIONI				SUPERAMENTO COSTO MEDIO "non R"		SUPERAMENTO COSTO MEDIO "R-R"		SUPERAMENTO COSTO MEDIO "R-R"									
				TOT	"R"	"R-R"	"R"	"non R"	TOT	"R"	"R-R"	"R"	"non R"	TOT	"R"	"R-R"	"R"	"non R"	"R"	"R-R"	"R"	"non R"	Costo Medio	N. Supram. 10%	DECURTAZ. PER SUPERAM. CM	Costo Medio	Superam. CM	DECURTAZ. PER SUPERAM. CM	Costo Medio	Superam. CM	DECURTAZ. PER SUPERAM. CM	Costo Medio	Superam. CM	DECURTAZ. PER SUPERAM. CM		
				(t)	(a)	(b)	(c)	(d)	(e)	(f)	(g)	(h)	(i)	(j)	(k)	(l)	(m)	(n)	(o)	(p)	(q)	(r)	(s)/(t)	(u)	(v)=(w)	(x)/(y)	(z)	(aa)	(bb)=(cc)	(dd)	(ee)	(ff)=(gg)	(hh)	(ii)=(jj)		
AG0101	A1/A2 met.gov	FERLAB	283.109,00 €	113.186,00 €	113.186,00 €		269.923,00 €	283.984,04	1.268,74 €	973,49 €	295,25 €	282.715,30 €	215.969,97	1.268,74 €	973,49 €	295,25 €	214.701,23 €	27	22	5	74.990	3,77 €		0	44,25 €		- €	- €	- €	- €	- €	- €				
220700	A1/A2	Centro Diagnostico Delta	23.817,00 €	200,00 €	200,00 €		23.617,00 €	95.739,00	107,24 €	107,24 €		95.631,76 €	52.207,66	107,24 €	107,24 €		52.100,42 €	3	3		26.747	3,58 €		0	35,75 €		- €	- €	- €	- €	- €					
150011	A1/A2	Casa di Cura G.E.P.O.S.	166.329,00 €	- €	- €		166.329,00 €	177.785,66	202,32 €	202,32 €		177.583,34 €	134.707,06	202,32 €	202,32 €		134.504,74 €	14	14		45.568	3,90 €		0	- €		- €	- €	- €	- €	- €					
150013	A1/A2	Cura di Cura S. Francesco	65.500,00 €	- €	- €		65.500,00 €	71.368,11	179,33 €	179,33 €		71.188,78 €	54.005,26	179,33 €	179,33 €		53.825,93 €	5	5		18.178	3,92 €		0	- €		- €	- €	- €	- €	- €					
210400	A1/A2	Laboratorio Analisi "Biocenter"	356.885,00 €	- €	- €		356.885,00 €	306.009,99	22,34 €	22,34 €		305.987,65 €	236.315,19	22,34 €	22,34 €		236.292,85 €	2	2		76.169	4,02 €		0	- €		- €	- €	- €	- €	- €					
220600	A1/A2	Lab. An. Chirurco - Cliniche "Dr. Marida Lombardi"	54.220,00 €	- €	- €		54.220,00 €	41.641,98	20,66 €	20,66 €		41.621,32 €	34.976,43	20,66 €	20,66 €		34.955,77 €	1	1		11.841	3,52 €		0	- €		- €	- €	- €	- €	- €					
230800	A1/A2	Centro Diagnostico S. Marco	83.303,00 €	- €	- €		83.303,00 €	84.251,87	- €	- €		84.251,87 €	66.383,97	- €	- €		66.383,97 €				23.115	3,64 €		0	- €		- €	- €	- €	- €	- €					
AG0101	A1/A2	MAINIAB	585.151,00 €	- €	- €		585.151,00 €	485.794,93	277,61 €	277,61 €		485.517,31 €	397.315,43	277,61 €	277,61 €		397.037,82 €	16	16		128.961	3,76 €		0	- €		- €	- €	- €	- €	- €					
AG0100	A1/A2	UNILAB S.C.A.R.L.	611.624,00 €	22.521,00 €	22.521,00 €		589.103,00 €	602.821,22	3.450,69 €	3.450,69 €		599.370,53 €	429.302,68	3.450,69 €	3.450,69 €		425.851,99 €	128	128		163.494	3,67 €		0	26,96 €		- €	- €	- €	- €	- €					
Sub TOTALE			2.229.938,00 €	35.907,00 €			2.149.896,80 €	5.528,93 €	5.233,68 €	295,25 €		2.149.867,87 €	1.621.183,65 €	5.528,93 €	5.054,35 €	295,25 €	1.615.854,72 €	196	191	5	569.063			- €		- €	- €	- €	- €	- €	- €					
COSTO MEDIO "non R" categoria																					3,77 €															
incremento 10% C.M.																					4,14 €															
171800	A1/A2/A3/A4/A5/A6	CENTRO Diagnostico G.B. Morgagni	300.603,00 €	32.732,00 €	489,00 €	32.243,00 €	267.871,00 €	276.038,28	- €	- €	- €	276.038,28 €	213.364,63	- €	- €	- €	213.364,63 €				71.142	3,88 €		0												
171500	A1/A2/A3/A4/A5/A6	Centro Polidagnostico Gammacord Sannio Tac	472.825,00 €	37.700,00 €	7.912,00 €	29.788,00 €	435.125,00 €	405.396,38	11.193,19 €	2.189,54 €	9.003,65 €	394.203,19 €	315.988,82	11.193,19 €	2.189,54 €	9.003,65 €	304.795,63 €	113	48	65	102.380	3,85 €		0	45,62 €		- €	138,52 €	13,52 €	648,85 €						
190300	A1/A2/A3/A4/A5/A6	Centro Gamma	589.363,00 €	334.606,00 €	132.011,00 €	202.595,00 €	254.757,00 €	548.578,37	202.398,57 €	69.897,45 €	132.501,12 €	346.179,80 €	442.782,12	202.398,57 €	69.897,45 €	132.501,12 €	240.383,55 €	2.258	1.148	1.110	80.233	4,31 €		0	60,89 €		- €	119,37 €		- €						
Sub TOTALE			1.362.791,00 €	405.038,00 €			1.230.013,03 €	213.591,76 €	72.086,99 €	141.504,77 €	1.016.421,27 €	972.135,57 €	213.591,76 €	72.086,99 €	141.504,77 €	758.543,81 €	2.371	1.196	1.175	253.755	4,01 €		- €		- €											
COSTO MEDIO "non R" categoria																					4,01 €															
incremento 10% C.M.																					4,41 €															
COSTO MEDIO prestat. "R" art.8 comma c) - Contratto																					90,00 €															
125,00 €																																				
TOTALE			3.592.729,00 €	440.945,00 €	- €	- €	- €	3.379.409,83 €				2.593.319,22 €	219.120,69 €	77.141,34 €	141.800,02 €	2.374.198,53 €	2.567	1.387	1.180	822.818			- €		- €											

[Handwritten signature]
Snr
F. CALSALUGI

ASPST
per 7000
MUSIC

[Large handwritten signature]

[Handwritten signature]

[Handwritten signature]

[Handwritten signature]



MONITORAGGIO COSTO MEDIO Gennaio agosto 2023

BRANCA RADIODIAGNOSTICA

			TETTO	CONSUNTIVO pre-abbattimenti			ABBATTIMENTI DELLA PRODUZIONE NETTA		
Codice Strut.	Tipologia Branca	DENOMINAZIONE	NETTO	PRODUZIONE LORDA	PRODUZIONE NETTA	Prestaz.	Costo Medio	superamento 10%	DECURTAZ. PER SUPERAM. COSTO MEDIO
			(t)	(a)	(b)	(c)	(d = a/c)	(e)	(f = b*e)
170900	(B) RX/ECO/TAC	Centro di radiologia ed Ecografia Medica - CREM	90.696,00 €	82.623,09	70.832,39	2.238	36,92 €		- €
171201		C.D.T. Centro Diagnostico Terapeutico G. DE MASI	35.471,00 €	32.218,31	26.877,16	1.069	30,14 €		- €
150035		Casa di Cura S. FRANCESCO	112.814,00 €	101.478,80	87.341,35	2.204	46,04 €	6,64%	5.796,09 €
Sub TOTALE			238.981,00 €	216.320,20 €	185.050,90 €	5.511			5.796,09 €
							COSTO MEDIO categoria	39,25 €	
							incremento 10% C.M.	43,18 €	
170800	(C) RX/ECO/TAC/ RMN<1 Tesla	Centro di Radiologia Medica BOZZI	626.273,00 €	549.075,17	454.975,52	13.754	39,92 €		- €
171000		Diagnostica per Immagini	254.102,00 €	202.819,17	173.230,67	4.251	47,71 €	5,55%	4.230,62 €
171900		Dottori Vittorio e Martino NARDONE	113.576,00 €	96.904,12	76.239,17	2.762	35,08 €		- €
221100		Centro Medico ARTEMISIA	139.024,00 €	98.391,80	86.011,05	2.432	40,46 €		- €
230700		New Center - Diagnostica Medico Chirurgica	225.990,00 €	207.694,44	175.742,59	4.905	42,34 €		- €
Sub TOTALE			1.358.965,00 €	1.154.884,70 €	966.199,00	28.104			4.230,62 €
							COSTO MEDIO categoria	41,09 €	
							incremento 10% C.M.	45,20 €	
171300	(D) RX/ECO/TAC/ RMN>1 Tesla	Centro di Radiologia DI.TAR.	1.231.389,00 €	942.561,68	797.093,83	13.464	70,01 €	2,25%	17.947,50 €
171500		Centro GAMMACORD - SANNIO TAC	1.154.818,00 €	929.321,86	841.721,42	13.060	71,16 €	3,93%	33.113,00 €
150033		Casa di Cura GE.P.O.S.	457.338,00 €	332.732,15	284.421,65	5.406	61,55 €		- €
190500		Centro di Radiologia Carpinelli	931.031,00 €	821.017,64	716.632,59	16.682	49,22 €		- €
Sub TOTALE			3.774.576,00 €	3.025.633,33 €	2.639.869,49 €	48.612			51.060,50 €
							COSTO MEDIO categoria	62,24 €	
							incremento 10% C.M.	68,46 €	
TOTALE			5.372.522,00 €	4.396.838,23 €	3.791.119,39 €	82.227			61.087,21 €

LAPOST
Yei 1000 K

RUR
FENISALUTE

MAISIC



MONITORAGGIO COSTO MEDIO Gennaio - Agosto

BRANCA RADIOTERAPIA

			TETTO	CONSUNTIVO pre-abbattimenti			ABBATTIMENTI DELLA PRODUZIONE NETTA		
Codice Strut.	Tipologia Branca	DENOMINAZIONE	NETTO	PRODUZIONE LORDA	PRODUZIONE NETTA	Prestaz.	Costo Medio	superamento 10%	DECURTAZ. PER SUPERAM. COSTO MEDIO
			(t)	(a)	(b)	(c)	(d = a/c)	(e)	(f = b*e)
171500		Centro GAMMACORD - SANNIO TAC	1.197.000,00 €	1.137.855,63	1.125.140,63	16.823	67,64 €		- €
Sub TOTALE			1.197.000,00 €	1.137.855,63 €	1.125.140,63 €	16.823			- €
							COSTO MEDIO categoria	67,64 €	
							incremento 10% C.M.	74,40 €	

SR
FEDISALUTE

DSPT
fre. per
AISIC

[Handwritten signatures]



MONITORAGGIO COSTO MEDIO Gennaio Agosto 2023

BRANCA DIABETOLOGIA

Codice Strut.	Tipologia Branca	DENOMINAZIONE	TETTO	CONSUNTIVO pre-abbattimenti			ABBATTIMENTI DELLA PRODUZIONE NETTA		
			NETTO	PRODUZIONE LORDA	PRODUZIONE NETTA	Prestaz.	Costo Medio	superamento 10%	DECURTAZ. PER SUPERAM. COSTO MEDIO
				(t)	(a)	(b)	(c)	(d = a/c)	(e)
171500		Centro GAMMACORD - SANNIO TAC	187.850,00 €	129.199,92 €	112.753,42 €	13.888	9,30 €		- €
DIA530		Centro Medico P. FEDERICO	93.925,00 €	671,32 €	506,32 €	52	12,91 €	25,97%	131,52 €
Sub TOTALE			281.775,00 €	129.871,24 €	113.259,74 €	13.940 €	9,32 €		- €
							COSTO MEDIO categoria	9,32 €	
							incremento 10% C.M.	10,25 €	

[Handwritten signature]
 SDR
 FED. SAN. LOCALE

[Handwritten signature]
 BSPST
 FED. SAN. LOCALE

ASL
[Handwritten signature]

[Handwritten signature]
[Handwritten signature]
[Handwritten signature]

E



MONITORAGGIO COSTO MEDIO Gennaio Agosto 2023

BRANCA Medicina Nucleare

			TETTO	CONSUNTIVO pre-abbattimenti			ABBATTIMENTI DELLA PRODUZIONE NETTA		
Codice Strut.	Tipologia Branca	DENOMINAZIONE	NETTO	PRODUZIONE LORDA	PRODUZIONE NETTA	Prestaz.	Costo Medio	superamento 10%	DECURTAZ. PER SUPERAM. COSTO MEDIO
			(t)	(a)	(b)	(c)	(d = a/c)	(e)	(f = b*e)
171500	C	Centro GAMMACORD - SANNIO TAC	760.389,00	705.193,58	693.527,38	1.485	474,88 €		- €
Sub TOTALE			760.389,00 €	705.193,58 €	693.527,38 €	1.485			- €
							COSTO MEDIO categoria	474,88 €	
							incremento 10% C.M.	522,37 €	

*SNR
FONDI SALUTE*

*ASST
FIRI JOB*

MAISIC

ref

[Signature]

[Signature]

F

Medicina Fisica e Riabilitativa ex art.44 L.833/78 (cd FKT)
ANNO 2022



Cod.Strut.	DENOMINAZIONE CENTRO	Limite di spesa netta assegnato dall'ASL	PRODUZIONE netta 2022	superamento COM	revisione sanitaria	PRODUZIONE post abbattimenti	Importo liquidabile intra tetto	sforamento (+)/ sottoutilizzo(-)	Ripartizione sotto-utilizzo	Produzione Liquidabile dopo redistribuzione sottoutilizzi
172000	RELAX SPA	€ 317.838,45	€ 317.845,47			€ 317.845,47	317.838,45 €	7,02 €	7,02 €	317.845,47 €
170200	MEDICAL CENTER SRL	€ 333.296,31	€ 334.582,18			€ 334.582,18	333.296,31 €	1.285,87 €	1.285,87 €	334.582,18 €
171200	DE MASI RIAB	€ 62.139,99	€ 61.164,81			€ 61.164,81	61.164,81 €	- 975,18 €		61.164,81 €
190600	RELAX S.MONTESARCHIO.RIAB	€ 166.700,59	€ 166.686,90			€ 166.686,90	166.686,90 €	- 13,69 €		166.686,90 €
200300	CMR S.P.A.	€ 91.815,36	€ 70.914,03			€ 70.914,03	70.914,03 €	- 20.901,33 €		70.914,03 €
211500	RELAX S.P.A. S.SALVATORE	€ 162.855,54	€ 162.855,55			€ 162.855,55	162.855,54 €	0,01 €	0,01 €	162.855,55 €
170201	C. Fisioterapia S.G. MOSCATI	€ 184.348,70	€ 184.348,74			€ 184.348,74	184.348,70 €	0,04 €	0,04 €	184.348,74 €
221400	RELAX S.MORCONE.RIAB	€ 116.492,06	€ 116.581,22		€ 89,16	€ 116.492,06	116.492,06 €	0,00 €		116.492,06 €
	Totale	€ 1.435.487,00	€ 1.414.978,90			€ 1.414.978,90	1.413.596,80 €			1.414.889,74 €

- 21.890,20 €

sottoutilizzo da ripartire - 21.890,20 €

*ASNR
FEDISALUTE*

*ASPT
per per*

ASL


[Signature]

[Signature]



Medicina Fisica e Riabilitativa ex art.44 L.833/78 (cd FKT)
Gennaio Agosto 2023

Cod.Strut.	DENOMINAZIONE CENTRO	Limite di spesa netta ordinario tetto	revisioni sanitarie	PRODUZIONE gennaio agosto	Importo liquidabile da tetto	SFORAMENTO/SOTTOUTILIZZO	% utilizzo tetto
172000	RELAX SPA	€ 317.838,45		€ 224.869,60	224.869,60 €	92.968,85 €	70,75%
170200	MEDICAL CENTER SRL	€ 333.296,31		€ 229.727,51	229.727,51 €	103.568,80 €	68,93%
171200	DE MASI RIAB	€ 62.139,99		€ 53.453,72	53.453,72 €	8.686,27 €	86,02%
190600	RELAX S.MONTESARCHIO.RIAB	€ 166.700,59		€ 108.371,45	108.371,45 €	58.329,14 €	65,01%
200300	CMR S.P.A.	€ 91.815,36		€ 47.451,90	47.451,90 €	44.363,46 €	51,68%
211500	RELAX S.P.A. S.SALVATORE	€ 162.855,54		€ 118.365,30	118.365,30 €	44.490,24 €	72,68%
170201	C. Fisioterapia S.G. MOSCATI	€ 184.348,70		€ 119.931,47	119.931,47 €	64.417,23 €	65,06%
221400	RELAX S.MORCONE.RIAB	€ 116.492,06		€ 77.003,68	77.003,68 €	39.488,38 €	66,10%
	Totale	€ 1.435.487,00		€ 979.174,63	979.174,63 €	456.312,37 €	68,21%




ASISIC

