

## Verbale Specialistica Ambulatoriale ASL CASERTA

Il giorno 26.10.2023, presso la sede dell'ASL di Caserta, via Unità Italiana n. 28,

Sono presenti:

Per le Associazioni di categoria		firma
AISA Prof Antonio Salvatore	Presente	firmato
ASPAT - Dr Pierpaolo Polizzi	Assente	
delega Sig. Balletta Gianluca	Presente	
FEDERLAB - Campania Dr Giuseppe Diglio	Presente	
SNR - Dott. Bruno Accarino	Presente	
FEDERBIOLOGI CONFAPI	Assente	
delega Avvocato Antonella Guerriero	Presente	
AISIC - Dott. Gaetano Gambino	Presente	
AIOP - Avv Esposito Giuseppe	Assente	
delega Dr. Masi Mario	Presente	
FEDISALUTE delega Dott. Bruno Accarino	Presente	
<b>Per la ASL</b>		
Dr.ssa Delli Carri Ida	Presente	
Dr. Edgardo Di Lullo	Presente	
Dr.ssa Giovanna La Manna	Presente	
Dr.ssa Piccolo Mirella	Presente	

### Ordine del giorno:

- Aggiornamento Valore medio delle prestazioni 3° trimestre 2023.

La dottoressa Delli Carri, Coordinatrice del Tavolo Tecnico, illustra i dati relativi al Valore Medio delle prestazioni (VMP) fatte registrare dai Centri erogatori di prestazioni specialistica ambulatoriale per il 3° trimestre 2023.

I Rappresentanti delle Associazioni di Categoria non sollevano eccezioni in merito ai dati trasmessi. L'ASPAT, in merito al punto 1 dell'Ordine del Giorno, reitera l'indifferibile esigenza che, in uno alle altre ASL, quella di Caserta chieda all'Ente Regione di assegnare per l'anno 2023 le risorse finanziarie agli erogatori privati accreditati ai sensi del punto 5.2 - Allegato A della DGRC 379 del 29 giugno scorso concernente "Aggiornamento del piano operativo regionale per il recupero delle liste di attesa". A tal uopo, allega a verbale la nota associativa prot. 104/AP/2023.

L'AISA, nella persona del prof. Antonio Salvatore, chiede che venga allegato al presente verbale la nota inviata in data 21 settembre 2023 il cui contenuto viene richiamato in questa sede e ribadito in ordine al valore medio prestazionale.

Sebbene non rientri nell'ordine del giorno, FEDERLAB - Campania, nella persona del Dr Giuseppe Diglio, chiede che venga allegata al presente verbale la nota prot. n°4345 del 23.10.2023, già inoltrata tramite pec, relativa al FSE.

L'incontro termina alle ore 12.00 circa.


Del che è verbale, letto confermato e sottoscritto.

ASL CASERTA  
UOC Controllo delle Prestazioni in accreditamento e Mobilità Internazionale  
UOS Controllo Prestazioni in Accredittamento

Struttura	DenominazioneStruttura	Branca Specialistica	Specialistica Tetti	Produzione Lorda	Numero Prestazioni	Classe	CostoMedio Centro	CostoMedio Classe	CostoMedio Massimo	Quota Eccedente	Variazione Percentuale
000113	CENTRO ASSISTENZA ITALIANA DIABETICI S.R.L.	028	0001	1.718.906,33	225.062	X	7,64	8,3	9,13	0	91,97
341114	CENTRO ANTIDIABETE TERRA DI LAVORO	028	0001	306.737,57	23.371	X	13,12	8,3	9,13	3,99	158,05
DIA482	CENTRO ANTIDIABETICO NORMANNO	028	0001	220.362,68	24.514	X	8,99	8,3	9,13	0	108,25
DIA512	LABORATORIO BIOCINALISI CLINICHE SRL	028	0001	159.431,15	16.726	X	9,53	8,3	9,13	0,4	114,78

Struttura	DenominazioneStruttura	Branca Specialistica	Specialistica Tetti	Produzione Lorda	Numero Prestazioni	Classe	CostoMedio Centro	CostoMedio Classe	CostoMedio Massimo	Quota Eccedente	Variazione Percentuale
000046	DIAGNOSTICA OTORINOLARINGOIATRIA DI MICHELE MAIO S.A.S.	021	0002	71.711,39	4.824	M	14,87	14,94	16,43	0	99,53
000073	L.E.C. S.R.L.	015	0002	44.116,84	4.267	E	10,34	10,6	11,66	0	97,53
000101	SDP DI PICCIRILLO G.B. & P. S.R.L.	017	0002	1.146.278,96	35.844	G	31,98	29,61	32,58	0	107,98
000105	CENTRO DIAGNOSTICO CASERTANO S.R.L.	022	0002	389,92	20	N	19,5	19,5	21,45	0	100
000106	CENTRO -OCULISTICO DR. BRIGNOLA	016	0002	63.993,33	2.072	F	30,88	30,48	33,52	0	101,33
000107	CENTRO OCULISTICO P. MELENCHI & C. s.r.l	016	0002	192.604,75	7.872	F	24,47	30,48	33,52	0	80,28
000160	CTR ODONTOIATRIA E IMPLANTOLOGIA C.O.I. S.A.S.	017	0002	499.524,20	17.316	G	28,85	29,61	32,58	0	97,41
150014	CLINICA SANT'ANNA S.R.L.	003	0002	10.906,28	558	A	19,55	19,55	21,5	0	100
150014	CLINICA SANT'ANNA S.R.L.	006	0002	18.412,83	1.093	C	16,85	16,85	18,53	0	100
150014	CLINICA SANT'ANNA S.R.L.	016	0002	200.849,30	5.805	F	34,6	30,48	33,52	1,08	113,52
150014	CLINICA SANT'ANNA S.R.L.	019	0002	14.494,51	753	H	19,25	19,25	21,17	0	100
150014	CLINICA SANT'ANNA S.R.L.	020	0002	8.157,70	387	L	21,08	21,08	23,19	0	100
150014	CLINICA SANT'ANNA S.R.L.	021	0002	16.810,76	1.103	M	15,24	14,94	16,43	0	102,04
150014	CLINICA SANT'ANNA S.R.L.	025	0002	14.322,89	860	Q	16,65	16,65	18,32	0	100
341112	CENTRO MEDICO BERGER	015	0002	115.802,42	10.819	E	10,7	10,6	11,66	0	100,97
341112	CENTRO MEDICO BERGER	023	0002	115.950,04	5.660	P	20,49	20,49	22,53	0	100
341118	CENTRO OCULISTICO EMME S.R.L.	016	0002	490.653,90	15.360	F	31,94	30,48	33,52	0	104,81
341125	STUDIO MEDICO SPECILISTICO DR.ROMOLO GRELLA SRL	017	0002	891.663,55	32.144	G	27,74	29,61	32,58	0	93,66
381112	CENTRO POLISP. S.APOLLONIA	017	0002	193.354,81	6.908	G	27,99	29,61	32,58	0	94,51


Struttura	DenominazioneStruttura	Branca Specialistica	Specialistica Tetti	Produzione Lorda	Numero Prestazioni	Classe	CostoMedio Centro	CostoMedio Classe	CostoMedio Massimo	Quota Eccedente	Variazione Percentuale
000071	CETAC - SRL	002	0003	672.806,46	18.141	Y	37,09	36,54	40,2	0	101,49
000105	CENTRO DIAGNOSTICO CASERTANO S.R.L.	002	0003	134.093,59	3.772	Y	35,55	36,54	40,2	0	97,28
000108	CENTRO CARDIOLOGICO MINERVA 2 S.R.L.	002	0003	5.840,20	165	Y	35,4	36,54	40,2	0	96,86
000109	EUBIOS S.A.S.	002	0003	281.969,66	7.608	Y	37,06	36,54	40,2	0	101,42



Struttura	DenominazioneStruttura	Branca Specialistica	Specialistica Tetti	Produzione Lorda	Numero Prestazioni	Classe	CostoMedio Centro	CostoMedio Classe	CostoMedio Massimo	Quota Eccedente	Variazione Percentuale
000110	CENTRO CARDIO 1 S.A.S.	002	0003	496.679,12	13.371	Y	37,15	36,54	40,2	0	101,65
000112	GIUSEPPE MOSCATI S.A.S	002	0003	138.399,15	3.809	Y	36,33	36,54	40,2	0	99,43
000114	HERMES S.P.A.	002	0003	724.257,99	19.445	Y	37,25	36,54	40,2	0	101,93
000140	CARDIO 2 S.R.L.	002	0003	399.294,34	10.733	Y	37,2	36,54	40,2	0	101,8
150014	CLINICA SANT'ANNA S.R.L	002	0003	79.004,18	2.419	Y	32,66	36,54	40,2	0	89,37
341120	MIOCARDIO AVERSA S.A.S.	002	0003	253.372,01	7.360	Y	34,43	36,54	40,2	0	94,21
341122	DIMAR S.N.C.	002	0003	251.756,16	7.243	Y	34,76	36,54	40,2	0	95,12
371109	CENTRO CARDIO-PROGRESS S.A.S.	002	0003	580.399,63	15.817	Y	36,69	36,54	40,2	0	100,42
381115	CENTRO MEDICO GAMMA SRL	002	0003	172.453,03	4.791	Y	36	36,54	40,2	0	98,5

Struttura	DenominazioneStruttura	Branca Specialistica	Specialistica Tetti	Produzione Lorda	Numero Prestazioni	Classe	CostoMedio Centro	CostoMedio Classe	CostoMedio Massimo	Quota Eccedente	Variazione Percentuale
000065	CENTRO DI MEDICINA NUCLEARE N.1 S.R.L.	007	0005	227.608,63	1.780	B1	127,87	130,83	143,91	0	97,73
000065	CENTRO DI MEDICINA NUCLEARE N.1 S.R.L.	007	0005	1.441.600,00	1.696	B2	850	1048,08	1152,89	0	81,1
000071	CETAC - SRL	007	0005	339.448,99	2.509	B1	135,29	130,83	143,91	0	103,41
000071	CETAC - SRL	007	0005	1.145.561,85	1.102	B2	1039,53	1048,08	1152,89	0	99,18
000105	CENTRO DIAGNOSTICO CASERTANO S.R.L.	007	0005	15.295,44	106	A	144,3	143,17	157,49	0	100,78
000114	HERMES S.P.A.	007	0005	712.604,83	4.978	A	143,15	143,17	157,49	0	99,98
000114	HERMES S.P.A.	007	0005	23.576,30	22	B2	1071,65	1048,08	1152,89	0	102,24
150020	CASA DI CURA SAN MICHELE S.R.L.	007	0005	210.840,19	1.657	B1	127,24	130,83	143,91	0	97,25
150020	CASA DI CURA SAN MICHELE S.R.L.	007	0005	405.083,70	378	B2	1071,65	1048,08	1152,89	0	102,24

Struttura	DenominazioneStruttura	Branca Specialistica	Specialistica Tetti	Produzione Lorda	Numero Prestazioni	Classe	CostoMedio Centro	CostoMedio Classe	CostoMedio Massimo	Quota Eccedente	Variazione Percentuale
000017	CENTRO DI RADIOLOGIA GAMMA MEDICAL SRL	008	0006	297.659,41	7.837	C	37,98	49,6	54,56	0	76,57
000065	CENTRO DI MEDICINA NUCLEARE N.1 S.R.L.	008	0006	1.904.719,17	25.341	D	75,16	67,99	74,79	0,37	110,54
000066	RAD. MEDICA MASSA S.R.L.	008	0006	461.302,75	7.057	D	65,37	67,99	74,79	0	96,14
000067	CENTRO DI RADIOLOGIA E ROENTGENFISIOTERAPIA DEL DR. GINOLFI E C. S	008	0006	229.940,31	6.554	B	35,08	46,78	51,45	0	75
000071	CETAC - SRL	008	0006	1.784.634,23	20.304	D	87,9	67,99	74,79	13,11	129,27
000095	CE.DIR SAS	008	0006	476.071,39	9.034	C	52,7	49,6	54,56	0	106,24
000105	CENTRO DIAGNOSTICO CASERTANO S.R.L.	008	0006	133.927,85	2.354	C	56,89	49,6	54,56	2,33	114,7
000114	HERMES S.P.A.	008	0006	332.828,99	7.484	C	44,47	49,6	54,56	0	89,65
000150	CENTRO RAD. VEGA S.R.L.	008	0006	624.763,44	11.791	B	52,99	46,78	51,45	1,53	113,27
150014	CLINICA SANT'ANNA S.R.L	008	0006	238.363,71	4.720	D	50,5	67,99	74,79	0	74,27
150016	VILLA DEL SOLE S.P.A.	008	0006	17.297,29	263	B	65,77	46,78	51,45	14,32	140,6
150020	CASA DI CURA SAN MICHELE S.R.L.	008	0006	1.250.310,41	16.208	D	77,14	67,99	74,79	2,35	113,45
150023	CLINICA ATHENA	008	0006	914.650,44	14.379	D	63,61	67,99	74,79	0	93,55

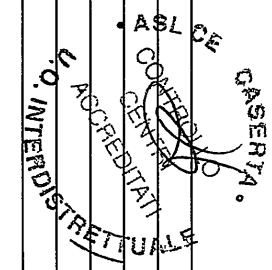


**ASL CASERTA**  
**UOC Controllo delle Prestazioni in accreditamento e Mobilità Internazionale**  
**UOS Controllo Prestazioni in Accredittamento**

Costo Medio  
 Genn-sett2023

Struttura	DenominazioneStruttura	Branca Specialistica	Specialistica Tetti	Produzione Lorda	Numero Prestazioni	Classe	CostoMedio Centro	CostoMedio Classe	CostoMedio Massimo	Quota Eccedente	Variazione Percentuale
341110	CENTRO DI RADIOLOGIA E TERAPIA FISICA DOTT. GAETANO GOLIA E C. SRL	008	0006	342.833,74	7.383	C	46,44	49,6	54,56	0	93,61
341111	CENTRO RX V. LIGUORI S.A.S	008	0006	1.084.098,50	14.795	D	73,27	67,99	74,79	0	107,77
341113	ALBA CLINICA S.PAULO SRL	008	0006	9.430,09	249	A	37,87	30,67	33,74	4,13	123,47
341116	STUDIO DI RADIOL. S E N RX SRL	008	0006	1.450.913,92	23.866	D	60,79	67,99	74,79	0	89,41
341119	D.R.D. S.A.S.	008	0006	463.311,49	8.378	D	55,3	67,99	74,79	0	81,33
361103	STUD. RAD. MED. AMATO SRL	008	0006	1.983.530,45	31.274	D	63,42	67,99	74,79	0	93,28
371108	CENTRO RADIUM S.N.C.	008	0006	129.331,10	3.416	C	37,86	49,6	54,56	0	76,32
381110	POLISANITARIA IODICE SRL	008	0006	1.360.712,51	21.361	D	63,7	67,99	74,79	0	93,68
391110	CAPUA CENTER S.R.L.	008	0006	1.207.251,69	20.521	D	58,83	67,99	74,79	0	86,52
391111	CENTRO MEDICO CALES SRL - VILLA ORTENSIA -	008	0006	78.301,99	1.278	C	61,27	49,6	54,56	6,71	123,52
391190	CASA DI CURA VILLA FIORITA S.P.A.	008	0006	574.334,69	7.197	D	79,8	67,99	74,79	5,01	117,37
401107	PINETA GRANDE S. P. A.	008	0006	478.172,59	6.894	D	69,36	67,99	74,79	0	102,01
421106	CENTRO DIAGNOSTICO DR. A. GINOLFI & C. S.R.L.	008	0006	1.402.671,81	21.251	D	66	67,99	74,79	0	97,07
421107	STUDIO DIAGNOSTICO MONDRAGONE SRL	008	0006	697.559,67	11.384	C	61,28	49,6	54,56	6,71	123,53
431104	STUDI DI RADIOLOGIA, ECOGRAFIA, FKT DOTTOR L. FUSCO & C	008	0006	287.568,61	9.434	A	30,48	30,67	33,74	0	99,38
AMB481	CASA DI CURA VILLA FLORIA	008	0006	1.784,66	72	B	24,79	46,78	51,45	0	52,99
Struttura	DenominazioneStruttura	Branca Specialistica	Specialistica Tetti	Produzione Lorda	Numero Prestazioni	Classe	CostoMedio Centro	CostoMedio Classe	CostoMedio Massimo	Quota Eccedente	Variazione Percentuale
000150	CENTRO RAD. VEGA S.R.L.	024	0007	2.971.474,22	43.337	X	68,57	73,24	80,56	0	93,62
391190	CASA DI CURA VILLA FIORITA S.P.A.	024	0007	1.365.032,88	15.875	X	85,99	73,24	80,56	5,43	117,4

Struttura	DenominazioneStruttura	Branca Specialistica	Specialistica Tetti	Produzione Lorda	Numero Prestazioni	Classe	CostoMedio Centro	CostoMedio Classe	CostoMedio Massimo	Quota Eccedente	Variazione Percentuale
000013	LABORATORIO ANALISI CLINICHE ALFA 1 S.A.S.	011	0004	158.678,89	49.512	A	3,2	3,43	3,77	0	93,55
000016	LAB. BIOMEDICO S.A.S DI G. PETRILLO	011	0004	185.836,14	55.110	B	3,37	3,56	3,91	0	94,8
000049	CERASOLE CENTRO POLISPECIALISTICO S.N.C.	011	0004	175.365,24	48.578	B	3,61	3,56	3,91	0	101,49
000063	LAB. OMNIA S.R.L.	011	0004	63.665,45	19.439	A	3,28	3,43	3,77	0	95,6
000071	CETAC - SRL	011	0004	89.723,49	24.099	C	3,72	3,89	4,28	0	95,76
000082	CENTRO DIAGNOSTICO S.MARIA S.A.S.	011	0004	58.892,98	16.543	A	3,56	3,43	3,77	0	103,92
000085	L.A.M. SRL	011	0004	182.649,76	56.168	A	3,25	3,43	3,77	0	94,92
000088	CENTRO MEDICO RECALE S.R.L.	011	0004	83.046,41	25.608	A	3,24	3,43	3,77	0	94,66
000092	LAB. BIOMEDICA MARCIANISE S.R.L.	011	0004	227.462,88	67.928	A	3,35	3,43	3,77	0	97,75
000100	LABORATORIO BIOGAMMA S.R.L.	011	0004	98.623,31	28.061	A	3,51	3,43	3,77	0	102,6
000114	HERMES S.P.A.	011	0004	306.475,37	88.364	C	3,47	3,89	4,28	0	89,2
000117	LABORATORIO - IGEA PIEDIMONTE	011	0004	342.683,44	97.155	B	3,53	3,56	3,91	0	99,16




**ASL CASERTA**  
**UOC Controllo delle Prestazioni in accreditamento e Mobilità Internazionale**  
**UOS Controllo Prestazioni in Accredittamento**

Costo Medio  
 Genn-sett2023

Struttura	DenominazioneStruttura	Branca Specialistica	Specialistica Tetti	Produzione Lorda	Numero Prestazioni	Classe	CostoMedio Centro	CostoMedio Classe	CostoMedio Massimo	Quota Eccedente	Variazione Percentuale
000118	LAB. ANALISI L.A.C.	011	0004	107.561,04	31.316	A	3,43	3,43	3,77	0	100,26
150020	CASA DI CURA SAN MICHELE S.R.L.	011	0004	262.108,53	71.348	A	3,67	3,43	3,77	0	107,24
150023	CLINICA ATHENA	011	0004	131.244,01	37.245	A	3,52	3,43	3,77	0	102,86
341104	LAB. BISCEGLIA S.N.C.	011	0004	127.031,76	34.832	A	3,65	3,43	3,77	0	106,46
341105	LAB. BIOMEDICAL S.R.L.	011	0004	209.895,61	58.043	C	3,62	3,89	4,28	0	93,01
341106	LAB. ANALISI CLINICHE QUARANTELLI S.N.C.	011	0004	73.101,34	22.094	A	3,31	3,43	3,77	0	96,58
341107	LAB. ANALISI CLINICHE LAMPITELLA	011	0004	84.575,94	26.254	A	3,22	3,43	3,77	0	94,04
341108	LAB. ANALISI CLINICHE STEFANO GALDIERO S.R.L.	011	0004	551.187,17	141.907	C	3,88	3,89	4,28	0	99,9
341113	ALBA CLINICA S.PAULO SRL	011	0004	24.292,33	6.405	A	3,79	3,43	3,77	0,02	110,71
351104	LAB. ANALISI CLINICHE CARRINO S.A.S.	011	0004	104.495,24	30.002	A	3,48	3,43	3,77	0	101,67
351105	LAB. ANALISI CLINICHE VOZZA S.A.S.	011	0004	110.066,87	30.015	A	3,67	3,43	3,77	0	107,05
351106	LABORATORIO ANALISI DE MICHELE S.R.L.	011	0004	152.330,53	43.135	A	3,53	3,43	3,77	0	103,09
351107	ANALISI CLINICHE DELL'AVERSANA M. ANTONIETTA & C. S.A.S.	011	0004	106.631,65	29.288	A	3,64	3,43	3,77	0	106,28
361104	CENTRO RICERCHE CLINICHE C.R.C. DI SCALZONE E. & C. S.A.S.	011	0004	228.027,26	67.351	A	3,39	3,43	3,77	0	98,83
361105	BIOLAB S.R.L.	011	0004	73.875,96	21.592	A	3,42	3,43	3,77	0	99,88
361106	LAB. NOBISSE SAS	011	0004	75.874,57	20.390	A	3,72	3,43	3,77	0	108,62
361113	LABORATORIO DIAGNOSTICA 2000	011	0004	169.370,72	48.522	A	3,49	3,43	3,77	0	101,89
371104	LAB. RICERCHE CLINICHE CORONELLA & C. SNC DI CORONELLA G.	011	0004	206.273,37	61.243	A	3,37	3,43	3,77	0	98,32
371106	LAB. ANAL. BIOLABOR DI VITALE A. S.A.S.	011	0004	195.694,42	56.127	A	3,49	3,43	3,77	0	101,78
381104	LAB. ANALISI SALLUS S.A.S.	011	0004	112.743,43	32.040	A	3,52	3,43	3,77	0	102,72
381107	LAB. ANALISI FLEMING S.A.S.	011	0004	96.334,75	27.440	A	3,51	3,43	3,77	0	102,48
391103	LAB. ANALISI CHECKUP DI DE ROSA C. & C. S.A.S.	011	0004	70.479,26	19.427	A	3,63	3,43	3,77	0	105,9
391105	LAB. ANALISI BIOCENRO DI GUARINO S.A.S.	011	0004	159.832,46	45.788	A	3,49	3,43	3,77	0	101,9
391107	CENTRO PAT. CLIN. IGEA S.A.S.	011	0004	10.127,91	5.975	A	1,7	3,43	3,77	0	49,48
391108	CENTRO ANAL. CLIN. SCOTTO LAVINA S.R.L.	011	0004	270.961,67	76.358	A	3,55	3,43	3,77	0	103,59
391140	LAB. C.D.M. SERVICE SRL	011	0004	134.056,52	37.208	A	3,6	3,43	3,77	0	105,17
Struttura	DenominazioneStruttura	Branca Specialistica	Specialistica Tetti	Produzione Lorda	Numero Prestazioni	Classe	CostoMedio Centro	CostoMedio Classe	CostoMedio Massimo	Quota Eccedente	Variazione Percentuale
401103	B.D.C. GRAZZIANISE S.R.L. (LAB. ANAL. CLIN. SAN GIOVANNI S.N.C.)	011	0004	167.864,25	46.936	A	3,58	3,43	3,77	0	104,4
401104	LAB. ANALITICO DOMITIO SAS	011	0004	254.629,92	79.200	A	3,22	3,43	3,77	0	93,85
411103	ANALISI CLINICHE- RADIOLOGIA-ECOGRAFIA DI SILBERSTEIN GLORIA & C S	011	0004	55.390,75	16.016	A	3,46	3,43	3,77	0	100,96
411104	CENTRO PATOL. CLIN. SAN GIORGIO SAS	011	0004	127.771,55	33.809	A	3,78	3,43	3,77	0,01	110,32
411105	CENTRO DIAGNOSTICO LETIZIA SAS	011	0004	49.046,11	14.016	A	3,5	3,43	3,77	0	102,15
421104	CENTRO DIAGNOSTICO POCICA DEL DOTTOR POCICA & C SAS	011	0004	244.459,87	72.429	B	3,38	3,56	3,91	0	94,88
431103	BRONGO PALMIERI S.A.S.	011	0004	143.365,18	42.307	A	3,39	3,43	3,77	0	98,92

ASL CASERTA  
UOC Controllo delle Prestazioni in accreditamento e Mobilità Internazionale  
UOS Controllo Prestazioni in Accreditamento

Struttura	DenominazioneStruttura	Branca Specialistica	Specialistica Tetti	Produzione Lorda	Numero Prestazioni	Classe	CostoMedio Centro	CostoMedio Classe	CostoMedio Massimo	Quota Eccedente	Variazione Percentuale
431105	LAB. FARTRELL SRL	011	0004	195.620,48	60.625	A	3,23	3,43	3,77	0	94,19
431107	LAB. ANALISI MAGNE DI MIELE S.N.C. DI MIELE R.& C.	011	0004	74.370,24	22.362	A	3,33	3,43	3,77	0	97,08
AGG201	RETE LABS	011	0004	377.320,77	109.411	C	3,45	3,89	4,28	0	88,7
AGG203	laboratori in rete - Alfa Center	011	0004	728.615,21	209.988	A	3,47	3,43	3,77	0	101,29
AGG204	INTERLAB CASERTA	011	0004	296.986,62	93.109	A	3,19	3,43	3,77	0	93,11
AGG205	NetworkMedicine -CDC spa	011	0004	326.405,30	95.564	A	3,42	3,43	3,77	0	99,7
AGG206	PASTEUR LAB (CONTRATTO DI RETE DI IMPRESE)	011	0004	530.748,60	128.347	C	4,14	3,89	4,28	0	106,36
AGG207	PINETALAB s.c.a.r.l	011	0004	105.402,45	29.124	C	3,62	3,89	4,28	0	93,08
AGG208	BIOLOGIA FUTURA SCARL	011	0004	339.962,47	96.853	C	3,51	3,89	4,28	0	90,28
AGG209	MIMINA LAB -Centro Medico Calce	011	0004	177.608,92	51.867	A	3,42	3,43	3,77	0	99,96
AGG230	GAM CENTER RETE D'IMPRESA	011	0004	184.423,65	56.655	A	3,26	3,43	3,77	0	95,02
AGG248	SAN CARLO S.R.L.	011	0004	1.430.476,18	337.571	C	4,24	3,89	4,28	0	108,99
AGG256	Consorzio Igea	011	0004	448.777,04	122.086	B	3,68	3,56	3,91	0	103,34
AGG262	UNILab ATI	011	0004	528.337,72	145.971	B	3,62	3,56	3,91	0	101,75
AMB481	CASA DI CURA VILLA FLORIA	011	0004	10.131,38	4.061	A	2,49	3,43	3,77	0	72,82
Struttura	DenominazioneStruttura	Branca Specialistica	Specialistica Tetti	Produzione Lorda	Numero Prestazioni	Classe	CostoMedio Centro	CostoMedio Classe	CostoMedio Massimo	Quota Eccedente	Variazione Percentuale
000049	CERASOLE CENTRO POLISPECIALISTICO S.N.C.	011	R	1.119,14	19	C-PCR	58,9		90	0	65,44
000071	CETAC - SRL	011	R	6.223,52	68	C-PCR	91,52		90	1,52	101,69
000114	HERMES S.P.A.	011	R	8.755,13	86	C-PCR	101,8		90	11,8	113,11
150020	CASA DI CURA SAN MICHELE S.R.L.	011	R	1.563,84	22	C-PCR	71,08		90	0	78,98
341105	LAB. BIOMEDICAL S.R.L.	011	R	10.688,80	148	C-PCR	72,22		90	0	80,24
341108	LAB. ANALISI CLINICHE STEFANO GALDIERO S.R.L.	011	R	24.612,69	270	C-PCR	91,16		90	1,16	101,28
351104	LAB-ANALISI CLINICHE CARRINO S.A.S.	011	R	669,13	9	C-PCR	74,35		90	0	82,6
AGG201	RETE LABS	011	R	10.556,78	158	C-PCR	66,82		90	0	74,23
AGG203	laboratori in rete - Alfa Center	011	R	15.576,55	242	C-PCR	64,37		90	0	71,51
AGG204	INTERLAB CASERTA	011	R	1.408,90	20	C-PCR	70,45		90	0	78,27
AGG206	PASTEUR LAB (CONTRATTO DI RETE DI IMPRESE)	011	R	268.461,65	3.650	C-PCR	73,55		90	0	81,72
AGG207	PINETALAB s.c.a.r.l	011	R	7.455,89	82	C-PCR	90,93		90	0,93	101,02
AGG208	BIOLOGIA FUTURA SCARL	011	R	138.167,92	2.097	C-PCR	65,89		90	0	73,2
AGG248	SAN CARLO S.R.L.	011	R	232.932,09	2.912	C-PCR	79,99		90	0	88,87
AGG256	Consorzio Igea	011	R	6.033,88	138	C-PCR	43,72		90	0	48,58





ASL CASERTA  
UOC Controllo delle Prestazioni in accreditamento e Mobilità Internazionale  
UOS Controllo Prestazioni in Accredittamento

Struttura	Denominazione Struttura	Branca Specialistica	Specialistica Tetti	Produzione Lorda	Numero Prestazioni	Classe	Costo Medio Centro	Costo Medio Classe	Costo Medio Massimo	Quota Eccedente	Variazione Percentuale
000071	CETAC - SRL	011	R7	16.294,80	162	C-PCR	100,59		125	0	80,46
000114	HERMES S.P.A.	011	R7	41.150,19	375	C-PCR	109,73		125	0	87,78
341105	LAB. BIOMEDICAL S.R.L.	011	R7	32.095,44	283	C-PCR	113,41		125	0	90,72
341108	LAB. ANALISI CLINICHE STEFANO GALDIERO S.R.L.	011	R7	5.107,46	40	C-PCR	127,69		125	2,69	102,14
AGG201	RETE LABS	011	R7	29.739,63	261	C-PCR	113,94		125	0	91,15
AGG206	PASTEUR LAB (CONTRATTO DI RETE DI IMPRESE)	011	R7	226.852,01	1.894	C-PCR	119,77		125	0	95,81
AGG207	PINETALAB s.c.a.r.l	011	R7	106.026,57	907	C-PCR	116,9		125	0	93,51
AGG208	BIOLOGIA FUTURA SCARL	011	R7	104.323,84	863	C-PCR	120,89		125	0	96,7
AGG248	SAN CARLO S.R.L.	011	R7	404.124,14	3.393	C-PCR	119,11		125	0	95,28

