

Tavolo Tecnico Macroarea Assistenza Specialistica/Riabilitazione ex art. 44
Verbale del 13 dicembre 2023

L'anno 2023, il mese di dicembre, il giorno tredici, alle ore undici e un quarto, presso la sede centrale dell'ASL Avellino, sita in via degli Imbimbo 10/12 Avellino, giusta convocazione prot. ASLAV-0108235-2023 del 30/11/2023, si riunisce il tavolo tecnico macroarea assistenza specialistica/riabilitazione ex art. 44.

Risultano presenti, come da foglio presenze (ALLEGATO 1):

Per AISIC Dott. Gaetano Gambino
Per ASPAT Campania Dott. Pier Paolo Polizzi
Per CONFAPI Avv. Antonella Guerriero per delega dell'Arch. Silvana Papa, come risulta da allegato (ALLEGATO 2)
Per CONFEDERAZIONE CENTRI ANTIDIABETE Avv. Amedeo Iannella
Per FEDERBIOLOGI Avv. Antonella Guerriero per delega della Dott.ssa Elisabetta Argenziano, come risulta da allegato (ALLEGATO 2)
Per FEDERLAB Dott. Giuseppe Diglio
Per FED.I SALUTE Dott. Bruno Accarino per delega del Presidente Luigi Muto, come risulta da allegato (ALLEGATO 3)
Per SNR Dott. Bruno Accarino
Per ASL AV Dott. ssa Immacolata Giusto, Presidente Tavolo Tecnico
Per ASL AV Dott. Luigi Califano, componente Tavolo Tecnico
Verbalizza il Dott. Francesco Fulcoli, Segretario del Tavolo Tecnico

Risultano assenti:

Per le Associazioni di Categoria

AIAS
AISA
ANPRIC
ARIS
CONFINDUSTRIA SANITÀ
NOVACAMPANIA
SBV

Per ASL AV:

Dott.ssa Anna Girona, componente Tavolo Tecnico
Dott. Paolo Romano, componente Tavolo Tecnico
Dott. Nicola Pagano, componente Tavolo Tecnico

O.d.g.:

1. Consuntivo Budget anno 2022, in applicazione del D.D. n. 779 del 21/11/2023;
2. Monitoraggio prestazioni erogate (fonte GAUSS);
3. Varie ed eventuali.

La Dott. ssa Giusto ricorda ai componenti di parte sindacale che la sottoscrizione del presente verbale è intesa quale attestazione di non essere titolari di Strutture ubicate nell'ambito territoriale della ASL Avellino e richiama tutti i componenti al rispetto del D.Lgs. 196/2003 in materia di privacy.

I componenti di parte sindacale, con la sottoscrizione del presente verbale, dichiarano sotto la propria responsabilità e consapevoli delle sanzioni penali connesse a dichiarazioni non veritiere richiamate dagli artt. 46 e 76 del D.P.R. 445/2000, di non trovarsi in condizioni di incompatibilità.

Con riferimento all'o.d.g. punto 1, il dott. Luigi Califano, in qualità di Referente Tetti di Spesa, richiamando le tabelle inerenti il consuntivo 2022, già trasmesse in Regione, e pubblicate nel D.D. della Regione Campania



ASPAT
Associazione Sanità Privata Accreditata Territoriale
Impero Palace - Via Impero, 10 (già Via G. Duraghi)
80038 POMIGLIANO D'ARCO (NA)
Cod. Fiscale e Partita I.V.A. 05964321219



FEDERLAB
Diglio

SNR
FEDERLAB
FEDERLAB

Polizzi

Giusto

FEDERBIOLOGI
Guerriero

n. 779 del 21/11/2023, presenta, con riguardo alle sole prestazioni R e R101, non oggetto del precedente Tavolo Tecnico del 5/5/2023, la tabella che si allega al presente verbale (ALLEGATO 4).

In particolare, per quanto riguarda la branca di Patologia Clinica, sempre il dott. Califano dichiara quanto segue:

- si richiama il verbale del Tavolo Tecnico del 05/05/2023 nel quale veniva precisato che, a causa dei controlli sanitari di competenza distrettuale ancora in corso sulle prestazioni "R" erogate nel 2022, si rinviava la determinazione dei consuntivi, limitatamente a questo tipo di prestazione;
- che a seguito delle conclusioni di tali controlli distrettuali, si è potuto determinare il volume produttivo liquidabile per l'anno 2022 comunicato agli organi regionali con nota prot. 77934 del 31/08/2023 (ALLEGATO 5) e successivamente con nota prot.103441 del 16/11/2023 (ALLEGATO 6);
- che a seguito delle attività regionali di raccordo dei dati produttivi, la Regione Campania ha formalizzato il consuntivo 2022 con il Decreto Dirigenziale n.779 del 21/11/2023 che, nello specifico, riporta il consuntivo per la Branca di Patologia Clinica nell'allegato n.6 al D.D. n. 509 del 31.07.2023 (pagine 25 e 32 del D.D. n.779 del 21/11/2023) con le rettifiche comunicate dalle ASL che nel caso dell'ASL Avellino sono intervenute a seguito della conclusione delle attività di controllo distrettuale;
- che trattandosi di Branca con applicazione di Tetti individuali di Struttura la Regione Campania non consente la ripartizione di eventuali economie di produzione a copertura di eventuali sforamenti di altre strutture che eventualmente hanno fatto registrare sforamenti del tetto individuale;
- che, pertanto, i valori complessivi liquidabili a consuntivo 2022 in favore delle strutture di Patologia Clinica eroganti prestazioni "R" sono desumibili dall'allegato n.6 al D.D. n. 509 del 31.07.2023, come riportato alle pagine 25 e 32 del Decreto Dirigenziale n.779 del 21/11/2023 e nello specifico nella colonna di pagina 32 denominata "NETTO LIQUIDABILE" – "entro il tetto di spesa", precisando che tale valore è quello complessivo inclusivo delle prestazioni "NON R" già consuntivate nel Tavolo Tecnico del 05/05/2023 e che, pertanto, il valore netto liquidabile è determinato dalla differenza tra tale valore complessivo e quello delle prestazioni "NON R" già asseverate e poste in liquidazione con il Tavolo tecnico del 05/05/2023, come meglio sintetizzato nella tabella allegata, già richiamata precedentemente, con la specifica dell'importo netto liquidabile a saldo (colonna I dell'allegato 4) ;
- che, con riguardo al D.D. n.779 del 21/11/2023, nella pagina 32 viene richiamato il valore di extra-tetto liquidabile entro il +10% in favore delle strutture di Patologia Clinica, individuabile nella colonna "NETTO LIQUIDABILE" – "entro il 10% di extra tetto", i valori economici sono stati già autorizzati alla liquidazione da parte del referente Tetti di Spesa con la nota prot. 89656 del 05/10/2023 (ALLEGATO 7) e successiva nota metodologica per la fatturazione prot. 89947 del 06/10/2023 (ALLEGATO 8) trasmessa ai Distretti Sanitari dell'ASL Avellino;
- che è opportuno precisare che la colonna "NETTO LIQUIDABILE" dell'allegato n.6 al D.D. n. 509 del 31.07.2023 riportato alla pagina 32 del D.D. n.779 del 21/11/2023 riporta i valori liquidabili complessivi già al netto degli eventuali abbattimenti (RTU) individuali e pertanto rappresenta il valore complessivo netto liquidabile in favore delle strutture di Patologia Clinica.

Relativamente alle altre Branche della Macroarea di Specialistica Ambulatoriale, nonché per la componente di prestazioni "NON R" della branca di Patologia Clinica, il referente Tetti di Spesa dott. Luigi Califano dichiara che i valori ricompresi nel consuntivo regionale di cui al D.D. n.779 del 21/11/2023, per quanto attiene alle strutture operanti nel territorio della ASL Avellino, si riferiscono ai valori già asseverati nel consuntivo approvato dal Tavolo Tecnico del 05/05/2023 e già autorizzati da tempo alla liquidazione da parte dei Distretti Sanitari. Inoltre si rappresenta che per quanto attiene alla produzione netta liquidabile "entro il 10% di extra tetto", tali somme sono già state autorizzate alla liquidazione con la nota prot. 88671 del 03/10/2023 (ALLEGATO 9) e successiva nota metodologica per la fatturazione prot. 89947 del 06/10/2023 (ALLEGATO 8) trasmessa ai Distretti Sanitari dell'ASL Avellino.

SNR rileva che i dati esposti nel D.D. 779/2023 sono già stati pubblicati in BURC e che pertanto risulta inconferente la presa d'atto del Tavolo Tecnico perché tardiva.

ASPAT in ordine alle tabelle sinottiche relative al saldo netto delle prestazioni R anno 2022 (ALLEGATO 4) in considerazione dei ricorsi in itinere presso il TAR Campania, non fornisce alcuna acquiescenza e si riserva

SPR
FEDISALUTE

ASAPAT
Associazione Sanità Privata Accreditata Territoriale
Impero Palace - Via Impero, 10 (già Via G. Luongo)
80038 DOMIGLIANO D'ARCO (NA)

ASISIC

di far conoscere eventuali motivazioni ostantive correlate a quanto in precedenza documentato al Tavolo Tecnico sullo specifico setting.

Per quanto attiene la branca di Diabetologia, il rappresentante di **Conf. Centri Antidiabetici**, considerando l'istruttoria in corso relativamente al costo medio di Branca e tenuto conto della struttura con cod. NSIS 086300 che ha operato nei limiti previsti chiede che la Asl proceda alla liquidazione di quanto dovuto, perché erogato anche all'interno del tetto di struttura, con fondi aziendali.

ASPAT, nella persona del rappresentante dott. Polizzi, si associa alla richiesta sopra fatta specificando che la struttura con cod. NSIS 086300 ha operato entro i limiti del VMP pari a euro 9,20.

AISIC si riporta a quanto dichiarato nel verbale precedente del Tavolo Tecnico del 5/5/2023 in merito alla questione della branca di Diabetologia.

Con riferimento all'o.d.g. punto 2, il dott. Luigi Califano, in qualità di Referente Tetti di Spesa, presenta la tabella riepilogativa delle prestazioni erogate dalle strutture afferenti l'Asl Avellino alla data del 31/10/2023, ultima data utile per l'estrazione dei file C di produzione trasmessi dai centri accreditati mediante piattaforma GAUSS.

In particolare, le tabelle di monitoraggio sono suddivise nel modo seguente:

- Patologia Clinica (Prest. NON R) – ALLEGATO 10;
- Patologia Clinica (Prest. R / R101) – ALLEGATO 11;
- Altre branche (Branche a visita / Cardiologia / Diabetologia / Medicina Nucleare / Radioterapia / Radiodiagnostica / FKT) – ALLEGATO 12.

AISIC con il proprio rappresentante dott. Gambino in ordine al monitoraggio delle prestazioni di laboratorio al 31.10.2023 precisa che relativamente alle prestazioni lettera R risultano erogate e liquidate delle prestazioni da parte di strutture non legittimate all'esecuzione in quanto mancanti dai prescritti requisiti. Chiede, pertanto, che dette prestazioni siano stralciate e non ammesse al pagamento.

Il dott. Califano, per la parte pubblica, dichiara che la tabella (ALLEGATO 10) espone esclusivamente i volumi di produzione eseguiti dalle strutture e le prestazioni R erogate da centri non autorizzati non sono liquidabili e la loro esposizione nel report è finalizzata alla rappresentazione del fabbisogno manifestatosi. Inoltre, precisa che i report riferiti ai costi medi sono separati per tipologia di prestazione e per quanto attiene alla tipologia R il costo medio è determinato da un parametro fisso e pertanto la presenza di prestazioni R erogate impropriamente da centri accreditati non determina un'alterazione del costo medio. Vista l'osservazione AISIC si procederà per il seguito a richiedere una modifica della piattaforma in modo tale da non recepire i file di produzione R relativi a centri non autorizzati e/o proporli su un report separato ai fini della valutazione del fabbisogno.

Con riferimento alla dichiarazione della parte pubblica, sopra riportata, l'**AISIC** precisa che le prestazioni indicate come inammissibili non devono apparire nei dati di monitoraggio ma esclusi in partenza dal file C.

SNR, nella persona del dott. Accarino, rammenta che al monitoraggio possono essere ammesse solo quelle prestazioni erogabili dalle strutture accreditate per la loro erogazione, secondo la vigente normativa.

L'Avv. Amedeo Iannella, per Conf. Centri Antidiabetici, abbandona i lavori alle ore 13.10.

Tutte le Associazioni di Categoria presenti, constatato che i dati presentati sono stati elaborati solo nel corso della riunione medesima, chiedono la trasmissione preventiva dei dati per poter partecipare in maniera consapevole al Tavolo Tecnico.

Con riferimento all'o.d.g. punto 3, nessun punto viene rilevato.

Alle ore 13.30 il Tavolo Tecnico dichiara conclusi i lavori.

Del che verbale, è letto, confermato e sottoscritto.

ASPAT
Associazione Sanità Privata Accreditata Territoriale
Impero Palace - Via Impero, 10 (via G. Garibaldi)
80038 POMIGLIANO D'ARCO (NA)
Cod. Fiscale e Partita I.V.A. 05964321219

AISIC
Associazione Italiana Sanità Integrata e Complessiva

SNR
EDISALVIC

[Handwritten signatures]

[Handwritten signature]

[Handwritten signature]

Per ASL AV Dott. ssa Immacolata Giusto

Per ASL AV Dott. Luigi Califano

Per AISA/AISIC Dott. Gaetano Gambino

Per ASPAT CAMPANIA Dott. Pier Paolo Polizzi


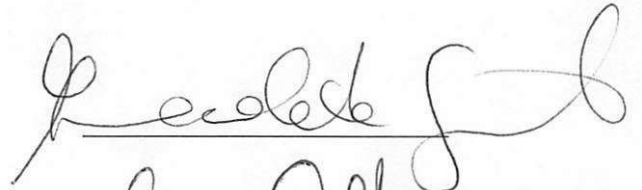
Per CONFAPI/FEDERBIOLOGI Avv. Antonella Guerriero

Per CONF. CENTRI ANTIDIABETE Avv. Amedeo Iannella

Per FEDERLAB Dott. Giuseppe Diglio

Per SNR/FED.I SALUTE Dott. Bruno Accarino

Il Segretario Tavolo Tecnico dott. Francesco Fulcoli



AISIC


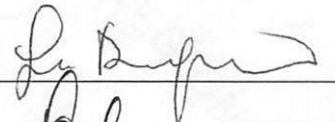


ASPAT

Associazione Sanità Privata Accreditata Territoriale
Impero Palace - Via Impero, 10 (già Via G. Luraghi)
80038 POMIGLIANO D'ARCO (NA)
Cod. Fiscale e Partita I.V.A. 05964321219



Lascia i lavori alle 13.10



ASL AV
AZIENDA SANITARIA LOCALE
AVELLINO

Tavolo Tecnico Macro Area Assistenza Specialistica/Riabilitazione ex art. 44
Seduta del 13/12/2023

FOGLIO PRESENZE

Nome e Cognome

Firma

Per ASL AV Dott. ssa Immacolata Giusto

Per ASL AV Dott. Luigi Califano

Per ASL AV Dott. ssa Anna Gironda

Per ASL AV Dott. Paolo Romano

Per ASL AV Dott. Nicola Pagano

Per AIAS ASSENTE

Per AISA ASSENTE

Per AISIC GAETANO GAMANO

Per ANPRIC ASSENTE

Per ARIS ASSENTE

Per ASPAT PIER PAOLO POLIZZI

Per CONFAPI ANTONELLA GUERRIERO

Per CONF. CENTRI ANDITIDABETE *Luigi Pella*

Per CONFINDUSTRIA SANITA' ~~AS~~ ASSENTE

Per FEDERBIOLOGI ANTONELLA GUERRIERO

Per FEDERLAB DIOLIO GIUSEPPI

Per FED.I SALUTE BRUNO ACCIARI & DELEGA

Per NOVA CAMPANIA ASSENTE

Per SBV ASSENTE

Per SNR *BRUNO ACCIARI*

Il Segretario Tavolo Tecnico dott. Francesco Fulcoli

Francesco Fulcoli
Luigi Califano
ASSENTE
ASSENTE
ASSENTE
/
/
GAETANO GAMANO
/
/
Pier Paolo Polizzi
Antonella Guerriero
Luigi Pella
/
/
Antonella Guerriero
Diolio Giuseppe
Bruno Acciari & Delega
/
/
/
Bruno Acciari
/



Allegato n. 4 al Verbale del Tav. Tec. del 13/12/2023

Branca di PATOLOGIA CLINICA

SALDO NETTO PRESTAZIONI "R" ANNO 2022

D.D. 779 DEL 21/11/2023

Branca	NSIS	Struttura	A		B	C	D	E	F	G	H	I
			Consuntivo	Importo								
			NON R 2022									
			T.T. 05/05/2023									
Lab	085500	DIAGNOSTICA BIOMOLECOLARE S. MODESTINO S.R.L.	215.094,49 €		187	11.542,00 €	10.095,00 €	33	1.949,00 €	1.703,00 €	226.892,21 €	11.797,72 €
Lab	087800	CENTRO POLISPECIALISTICO FUTURA DIAGNOSTICA SRL	285.399,87 €		4.916	460.159,00 €	433.732,00 €	4.250	511.955,00 €	479.477,00 €	1.054.987,44 €	769.587,57 €
Lab	AGG001	DIAGNOSTICA MEDICA SRL A SOCIO UNICO RETE D'IMPRESA NETWORK (HUB)	145.729,84 €		2.528	249.690,00 €	240.252,00 €	1.574	180.339,00 €	169.570,00 €	400.230,58 €	254.500,74 €
Lab	AGG002	CENTRO DIAGNOSTICO E ANAL. MED. A. GUARINO S.R.L. (HUB)	631.763,88 €		2.086	135.234,00 €	121.577,00 €	934	104.729,00 €	96.744,00 €	848.712,96 €	216.949,08 €
Lab	AGG006	Centro Diagnostico Analisi Cliniche Hub	179.073,72 €		2.640	279.482,00 €	267.912,00 €	2.142	246.906,00 €	239.936,00 €	312.990,82 €	133.917,10 €
			1.457.061,80 €		12.357,00 €	1.136.107,00 €	1.073.568,00 €	8.933,00 €	1.045.878,00 €	987.430,00 €	2.843.814,01 €	1.386.752,21 €



Il referente Tetti di Spesa
Dott. Luiga Califano

X SALDA PRESA VISIONE



Associazione Sanità Privata Accreditata Territoriale
Impero Palace Via Impero, 10 (già Via G. Lunghi)
80038 POMIGLIANO D'ARCO (NA)
Cod. Fiscale e Partita I.V.A. 05904321219

SWR

FED SALUTE
X PRESA VISIONE

[Handwritten signature]

[Handwritten signature]
12 Preside di T.T.
[Handwritten signature]



ASLAV-0077934-2023 del 31/08/2023 16:26:48

ALLEGATO 5

REGIONE CAMPANIA
AZIENDA SANITARIA LOCALE AVELLINO
www.aslavellino.it

Il Referente Tetti di Spesa

Direzione Generale per la Tutela della Salute
ed il Coordinamento del Sistema Sanitario regionale

dg.500400@pec.regione.campania.it

dg04.economicofinanziario@pec.regione.campania.it

Oggetto: Rettifica dato consuntivo Specialistica Ambulatoriale – Branca di RADIOLOGIA anno 2022


Con riferimento al consuntivo 2022 riferito alla Macroarea di Specialistica Ambulatoriale, trasmesso con nota ASL AV prot. 0045351-2023 del 18.05.2023, nonché con riferimento alla DGRC n.509 del 31.07.2023 avente ad oggetto "Consuntivo anno 2022 dei limiti di spesa per la specialistica ambulatoriale in esecuzione della DGRC n. 215/2022. (Burc n. 59 del 7/8/2023)", comunichiamo la necessità di procedere ad una correzione relativamente alla Branca di RADIOLOGIA per l'ASL Avellino.

Infatti, per mero errore di formulazione nella cella di riepilogo dati di consuntivo per la branca di RADIOLOGIA, è stato riportato un valore della produzione eccedente il tetto nella misura del +10% per il centro accreditato Cod. NSIS 150008 – "CEDIR CENTRO MEDICO RADIOLOG. PACILLI S.R.L." errato, coincidente con il valore riportato per il centro od. NSIS 150007- "GUIDI & C. DIAGNOSTICA RADIOLOGIA S.A.S."


Pertanto, alla luce della correzione dell'errore materiale di applicazione della formula, si riportano in allegato nel file SPEC_CONS_2022 rielaborato i valori corretti, con un incremento del costo complessivo di branca pari a € 61.099,53. Tale maggior importo viene però totalmente coperto dall'economia di branca del 2022 calcolata in € 65.882,66.

Di conseguenza, il valore liquidabile corrispondente al +10% della produzione ordinaria per la branca di RADIOLOGIA, passa da € 202.034,98, come erroneamente precedentemente comunicato, ad € 263.134,51, riconoscendo al centro Cod. NSIS 150008 – "CEDIR CENTRO MEDICO RADIOLOG. PACILLI S.R.L." un produzione in eccesso +10% pari a complessivi € 94.682,23, invece di € 33.582,70 come erroneamente comunicato nel precedente invio (rif. colonna "entro il 10% di extra tetto" file SPEC_CONS_2022).

Scusandoci dell'inconveniente, si rimane a disposizione per ogni ulteriore necessario chiarimento.


ENR
FEDISANIT

Il referente Tetti di Spesa
Dott. Luigi Califano



Allegato: file xls "SPEC_CONS_2022"

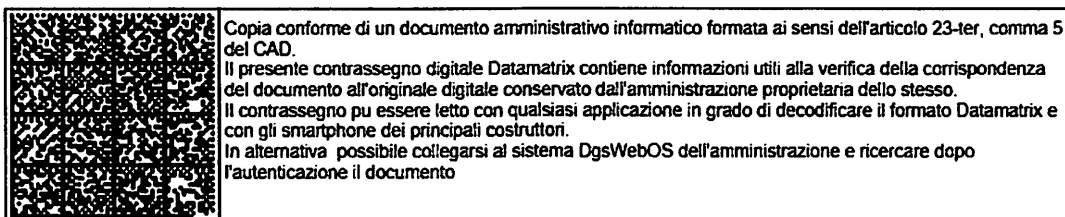


ASL Avellino

L' art. 23 del Codice dell'Amministrazione Digitale (Decreto Legislativo 7 marzo 2005, n. 82 e s.m.i.), riconosce alle copie analogiche di documenti informatici (es. la stampa di un certificato, un contratto, ecc.) la stessa efficacia probatoria dell'originale informatico da cui sono tratti se la loro conformità non viene espressamente disconosciuta (in giudizio). Diverso il caso in cui la conformità all'originale informatico, in tutte le sue componenti, sia attestata da un pubblico ufficiale autorizzato. In questo caso, infatti, per negare alla copia analogica di documento informatico la stessa efficacia probatoria del documento sorgente si rende necessaria la querela di falso.

Questo regime, di carattere generale, incontra alcune deroghe rispetto alle copie analogiche di documenti amministrativi informatici.

L'art. 23-ter del CAD prevede che sulle copie analogiche di documenti amministrativi informatici possa essere apposto un contrassegno a stampa (detto anche timbro digitale o glifo) che consente di accertare la corrispondenza tra le copie analogiche stesse e l'originale informatico (in esso deve essere codificato, infatti, il documento informatico o le informazioni necessarie a verificarne la corrispondenza all'originale in formato digitale). La verifica avviene grazie ad appositi software che leggono le informazioni contenute nel timbro digitale. I software necessari per l'attività di verifica devono essere gratuiti e messi liberamente a disposizione da parte delle amministrazioni.



Impronta del documento digitale originale: 28ab04a868cf81118abd17fd1e76cc4a

Identificativo del documento digitale originale: 476533

Protocollo: ASLAV-0077934-2023 31-08-2023 16:26:48

Branche a Visita		A	B	C	D	speranza**		consuntivo		abattimenti del fatturato NETTO ticket (prima della RTU)				NETTO LIQUIDABILE (prima della RTU)		crit1	crit2	crit3	N.D. - indicare eventuali elementi da valutare a fini del fatto 2021: in particolare, se il fatto assegnato per il 2021 è relativo ad un numero di mesi inferiori a 12 (come nel caso di nuove strutture)				
NSIS_32	Denominazione struttura erogatrice	Tetto di spesa di fine anno 2022		NETTO (3)	% fuori regione	Doc. n. BN/2022 allegato	M / ND	€ VMP	Consuntivo 2022		C.O.M.	C.O.M. vs Superamento	VMP	per altri controlli	entro il tetto di spesa	oltre il 20% di extra tetto	deve essere = 0	deve essere = 0	deve essere = 0				
		NUM (1)	LORDO (2)						NUM (1)	NETTO (2)											% fuori regione	% fuori regione	0
086400	ASI Avellino	3.431	36.700	32.936	1,0%	51	10,73	€	4.091	41.878,954	33.662,664	0	0	0	0	0	0	0	0	0,00	0,00	0,00	
	CASA DI CURA VILLA DEI PINI	3.431	36.700	32.936					-4.091	-43.879	-33.663	0	0	0	0	0	0	0	0	0,00	0,00	0,00	
	ASI Avellino Totale																						

Centri Anti Diabete (Diabetologia)		partenza **		consuntivo		Consumo 2022		abatimenti dall'importo NETTO ticket (prima della RTU)		NETTO LIQUIDABILE (prima della RTU)		eff. da parte 1.0		eff. da parte 2.0		eff. da parte 3.0		
NUM (1)	A	B	C	D	NUM (1)	LODDO (2)	NETTO (3)	NUM (1)	LODDO (1)	NETTO (3)	NUM (1)	LODDO (2)	NETTO (3)	NUM (1)	LODDO (2)	NETTO (3)	NUM (1)	
Tetto di spesa del ticket 2022		Tetto di spesa del ticket 2022		Tetto di spesa del ticket 2022		Tetto di spesa del ticket 2022		Tetto di spesa del ticket 2022		Tetto di spesa del ticket 2022		Tetto di spesa del ticket 2022		Tetto di spesa del ticket 2022		Tetto di spesa del ticket 2022		
086300	58.914	1.018.600	950.124	1,0%	SI	9,56		208.187	1.014.655,68	957.942,16	---	---	---	---	---	---	---	---
305303	32.200	338.100	300.281	1,0%	SI	8,67		41.955	361.720,16	313.990,36	---	---	---	---	---	---	---	---
150002	41.646	437.700	400.437	1,0%	SI	5,61		81.773	460.751,14	400.581,14	---	---	---	---	---	---	---	---
ASL Arellino Totale	172.800	1.814.400	1.650.842					231.915	1.835.931,14	1.672.471								

NUM (1)	LODDO (2)	NETTO (3)	NUM (1)	LODDO (2)	NETTO (3)	NUM (1)	LODDO (2)	NETTO (3)	NUM (1)	LODDO (2)	NETTO (3)	NUM (1)	LODDO (2)	NETTO (3)	NUM (1)	LODDO (2)	NETTO (3)	NUM (1)	
086300	58.914	1.018.600	950.124	1,0%	---	---	---	---	---	---	---	---	---	---	---	---	---	---	---
305303	32.200	338.100	300.281	1,0%	---	---	---	---	---	---	---	---	---	---	---	---	---	---	---
150002	41.646	437.700	400.437	1,0%	---	---	---	---	---	---	---	---	---	---	---	---	---	---	---
ASL Arellino Totale	172.800	1.814.400	1.650.842																

In corso controlli per accrescere VMP su centro 150002 che abbassa in VMP del gruppo causando OverVMP per altro centro 086300. L'orientamento è l'annullamento dell'OverVMP di € 74.296,25 fino al tetto di struttura.



Cardiologia	A	B	C	D	convenzioni **		Comunitario 2022		addebitamenti del fatturato NETTO ticket (forma unita RTU)				NETTO LIQUIDABILE (prima della RTU)		1572 - oltre stipendio + D.I.	1571 - oltre stipendio + D.I.	1571 - oltre stipendio + D.I.	N.B. indicare eventuali elementi da valutare al fine del tempo 2022) in particolare, il tempo assegnato per il 2022 è relativo ad un numero di tempo pari a 212 (come nel caso di legge 102/194)	
					SI / NO	€ VWP	NUM (1)	€ VWP	credenziali regione	% C.D.M.	importo MAP	per altre strutture	entro 120% di extra letto	oltre 120% di extra letto					
NSS 22: Dedicazione struttura erogatrice																			
ASI Avellino																			
087000 CENTRO DIAGNOSTICA CARDIOVASC. M.G. PASS	9.828	343.787	312.652	1.0%	51	34.63	10.551	365.400,68	325.079,74	0	0	0	0	312.651,75	8.027,994	0,00	0,00	0,00	0,00
087400 CENTRO CARDIOVASC.MAGLIARO	8.628	310.412	278.541	1.0%	51	35,09	8.568	320.455,67	275.391,29	0	0	0	0	278.191,29	0,00	0,00	0,00	0,00	0,00
ASI Avellino Totale	18.456	654.199	591.193			€	19.119	685.856,35	599.471	0	0	0	0	590.843,04	8.027,994	0,00	0,00	0,00	0,00

[Handwritten signature]

Código	Descripción	Enero		Febrero		Marzo		Abril		Mayo		Junio		Julio		Agosto		Septiembre		Octubre		Noviembre		Diciembre		Total
		Presupuesto	Realizado	Presupuesto	Realizado	Presupuesto	Realizado	Presupuesto	Realizado	Presupuesto	Realizado	Presupuesto	Realizado	Presupuesto	Realizado	Presupuesto	Realizado	Presupuesto	Realizado	Presupuesto	Realizado	Presupuesto	Realizado	Presupuesto	Realizado	
001	001	100	100	100	100	100	100	100	100	100	100	100	100	100	100	100	100	100	100	100	100	100	100	100	100	100
002	002	200	200	200	200	200	200	200	200	200	200	200	200	200	200	200	200	200	200	200	200	200	200	200	200	200
003	003	300	300	300	300	300	300	300	300	300	300	300	300	300	300	300	300	300	300	300	300	300	300	300	300	300
004	004	400	400	400	400	400	400	400	400	400	400	400	400	400	400	400	400	400	400	400	400	400	400	400	400	400
005	005	500	500	500	500	500	500	500	500	500	500	500	500	500	500	500	500	500	500	500	500	500	500	500	500	500
006	006	600	600	600	600	600	600	600	600	600	600	600	600	600	600	600	600	600	600	600	600	600	600	600	600	600
007	007	700	700	700	700	700	700	700	700	700	700	700	700	700	700	700	700	700	700	700	700	700	700	700	700	700
008	008	800	800	800	800	800	800	800	800	800	800	800	800	800	800	800	800	800	800	800	800	800	800	800	800	800
009	009	900	900	900	900	900	900	900	900	900	900	900	900	900	900	900	900	900	900	900	900	900	900	900	900	900
010	010	1000	1000	1000	1000	1000	1000	1000	1000	1000	1000	1000	1000	1000	1000	1000	1000	1000	1000	1000	1000	1000	1000	1000	1000	1000

Handwritten signature





REGIONE CAMPANIA
AZIENDA SANITARIA LOCALE AVELLINO
www.aslavellino.it

Il referente Tetti di Spesa

Alla Direzione Generale per la Tutela della Salute
ed il Coordinamento del Sistema Sanitario Regionale
dg.500400@pec.regione.campania.it
dg04.vigilanzacontabile@pec.regione.campania.it
dg04.monitoraggiobeni@pec.regione.campania.it
dg04.economicofinanziario@pec.regione.campania.it

Oggetto: Consuntivo Macroarea Specialistica Ambulatoriale 2022. Integrazione e conferma dati.


Con riferimento alla nostra precedente nota di cui al prot. 77934 del 31.08.2023 si rinvia il consuntivo 2022 della Macroarea di Specialistica Ambulatoriale 2022 – Strutture Accreditate – con alcune integrazioni riferiti alle voci economiche degli abbattimenti, a seguito di conclusione delle attività di controllo distrettuale.

Il referente Tetti di Spesa
Dott. Luigi Califano

Allegato file xls "SPEC_CONS_2022"

Radiologia Diagnostica

NUM. ZI	Domenicazione	Evidenza	Terzo di spesa ed edizione 2023			N. Cont.	N. Cont. regione	Indirizzo e sede	Comune	Compendio 2022			N. Cont.	N. Cont. regione	Indirizzo e sede			Comune
			NUM. ZI	CONDIZI	CONDIZI					CONDIZI	CONDIZI	CONDIZI			CONDIZI	CONDIZI	CONDIZI	
00400	CINQUE PADOVISTICA DI ANALISI MEDICHE A GUARNO' SR	14.428	624.803	518.410	1.06	51	42324	15.502	600.517,76	601.972,74	---	5	518.149,24	24.812,02	0,00	0,00	0,00	
00201	CLINICA DI ANALISI MEDICHE A GUARNO' SR	14.272	922.832	803.321	1,06	51	62.28	15.466	1.037.600,97	922.832,28	---	5	803.321,06	39.140,31	0,00	0,00	0,00	
10000	CLINICA DI ANALISI MEDICHE A GUARNO' SR	4.537	343.650	297.096	1,06	51	2035	5.514	489.010,40	383.176,84	---	5	297.095,94	28.111,94	0,00	0,00	0,00	
15000	CLINICA DI ANALISI MEDICHE A GUARNO' SR	6.176	387.740	315.417	1,06	51	6376	6.042	479.070,99	378.793,82	---	5	315.405,54	7.113,97	0,00	0,00	0,00	
17014	CINQUE PADOVISTICA DI ANALISI MEDICHE A GUARNO' SR	17.412	1.024.119	946.822	1,06	51	5724	20.866	1.205.468,80	1.051.841,15	---	5	946.822,19	10.115,94	0,00	0,00	0,00	
		5.299	222.219	192.491	1,06	51	5211	4.292	210.278,89	182.293,48	---	5	192.492,42	0,00	0,00	0,00	0,00	
Totale		1.053	26.319	66.844	1,06	51	2819	714	20.691,01	11.264,26	---	5	11.264,26	0,00	0,00	0,00	0,00	
Asst. Averlima Totale		63.788	3.215.281	2.218.610				70.628	3.964.013	3.513.924			3.132.287,81	264.114,51	0,00	0,00	0,00	




NOTE: 1) Numero prestazioni; 2) Importo in euro a tariffa piena; 3) Importo in euro netto ticket e quota ricetta

General Ledger Account of Assets		Trial Balance (Debit and Credit) as of 12/31/2012												Comparative Trial Balance as of 12/31/2011												Statement of Financial Position as of 12/31/2012												Statement of Financial Position as of 12/31/2011											
Account No.	Description	Debit	Credit	Debit	Credit	Debit	Credit	Debit	Credit	Debit	Credit	Debit	Credit	Debit	Credit	Debit	Credit	Debit	Credit	Debit	Credit	Debit	Credit	Debit	Credit	Debit	Credit	Debit	Credit																				
101	Cash	1,200		1,200		1,200		1,200		1,200		1,200		1,200		1,200		1,200		1,200		1,200		1,200		1,200		1,200		1,200																			
102	Accounts Receivable	5,000		5,000		5,000		5,000		5,000		5,000		5,000		5,000		5,000		5,000		5,000		5,000		5,000		5,000		5,000																			
103	Inventory	1,500		1,500		1,500		1,500		1,500		1,500		1,500		1,500		1,500		1,500		1,500		1,500		1,500		1,500		1,500																			
104	Prepaid Insurance	1,000		1,000		1,000		1,000		1,000		1,000		1,000		1,000		1,000		1,000		1,000		1,000		1,000		1,000		1,000																			
105	Equipment	10,000		10,000		10,000		10,000		10,000		10,000		10,000		10,000		10,000		10,000		10,000		10,000		10,000		10,000		10,000																			
106	Accumulated Depreciation		2,000		2,000		2,000		2,000		2,000		2,000		2,000		2,000		2,000		2,000		2,000		2,000		2,000		2,000		2,000																		
201	Accounts Payable		3,000		3,000		3,000		3,000		3,000		3,000		3,000		3,000		3,000		3,000		3,000		3,000		3,000		3,000		3,000																		
202	Notes Payable		8,000		8,000		8,000		8,000		8,000		8,000		8,000		8,000		8,000		8,000		8,000		8,000		8,000		8,000		8,000																		
301	Common Stock		100,000		100,000		100,000		100,000		100,000		100,000		100,000		100,000		100,000		100,000		100,000		100,000		100,000		100,000		100,000																		
302	Retained Earnings		10,000		10,000		10,000		10,000		10,000		10,000		10,000		10,000		10,000		10,000		10,000		10,000		10,000		10,000		10,000																		
401	Revenue		120,000		120,000		120,000		120,000		120,000		120,000		120,000		120,000		120,000		120,000		120,000		120,000		120,000		120,000		120,000																		
402	Cost of Sales		(40,000)		(40,000)		(40,000)		(40,000)		(40,000)		(40,000)		(40,000)		(40,000)		(40,000)		(40,000)		(40,000)		(40,000)		(40,000)		(40,000)		(40,000)																		
403	Operating Expenses		(10,000)		(10,000)		(10,000)		(10,000)		(10,000)		(10,000)		(10,000)		(10,000)		(10,000)		(10,000)		(10,000)		(10,000)		(10,000)		(10,000)		(10,000)																		
404	Interest Expense		(2,000)		(2,000)		(2,000)		(2,000)		(2,000)		(2,000)		(2,000)		(2,000)		(2,000)		(2,000)		(2,000)		(2,000)		(2,000)		(2,000)		(2,000)																		
405	Income Tax Expense		(1,000)		(1,000)		(1,000)		(1,000)		(1,000)		(1,000)		(1,000)		(1,000)		(1,000)		(1,000)		(1,000)		(1,000)		(1,000)		(1,000)		(1,000)																		
501	Dividends		(1,000)		(1,000)		(1,000)		(1,000)		(1,000)		(1,000)		(1,000)		(1,000)		(1,000)		(1,000)		(1,000)		(1,000)		(1,000)		(1,000)		(1,000)																		
502	Net Income		67,000		67,000		67,000		67,000		67,000		67,000		67,000		67,000		67,000		67,000		67,000		67,000		67,000		67,000		67,000																		
601	Retained Earnings - Beginning																																																
602	Retained Earnings - Ending																																																

Greg Caplan



REGIONE CAMPANIA
AZIENDA SANITARIA LOCALE AVELLINO
www.aslavellino.it

Il Referente Tetti di Spesa

Tel. 0825.292034 – 2046

struttureaccreditate@aslavellino.itstruttureaccreditate@pec.aslavellino.it

Ai Direttori di Distretto
Al Direttore UOC Contabilità Generale
e p.c. Al Direttore UOC Assistenza Giuridico legale
Al Direttore UOC S.I.I.

Oggetto: Liquidazione extra-tetto 2022 Macroarea di Specialistica Ambulatoriale ex DGRC 509/2023. Branca di Patologia Clinica

Facendo seguito alla nota già inviata con il prot. ASLAV-0088671 del 03/10/2023, In allegato si riportano i valori economici riferiti alla produzione extra-tetto 2022, entro il +10%, per la Macroarea di Specialistica Ambulatoriale Branca di Patologia, non contemplata nella nota sopra richiamata a causa del mancato completo riscontro sui controlli da eseguire di competenza distrettuale.

L'allegato 1 alla presente espone i valori da porre in liquidazione e per cui i centri in esso richiamati, con valore economico positivo, dovranno procedere alla fatturazione integrativa. La liquidazione avverrà al di fuori della piattaforma GAUSS. A tal fine la comunicazione è inoltrata anche all'UOC Contabilità Generale.

Come già evidenziato nella nota del 03/10/2023 sopra richiamata, la liquidazione del +10% extra-tetto 2022, determinato ai sensi della DGRC n.509/2023, è indipendente dalla liquidazione dei saldi ordinari riferiti ai tetti individuali di struttura contrattualizzati.

Al fine di corrispondere a richiesta degli organi regionali, si invitano i Direttori di Distretto a procedere con ogni possibile urgenza alla liquidazione dei valori riferiti al +10%, dandone riscontro allo scrivente nel più breve tempo possibile entro il 10/10/2023 (anche con mail aziendale a: struttureaccreditate@aslavellino.it).

Cordialità.

Il Referente Tetti di Spesa

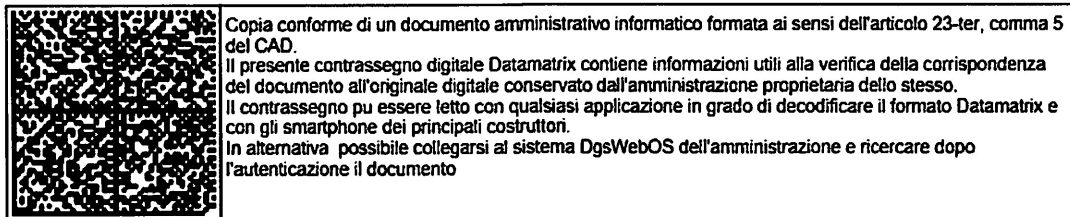
Dott. Luigi Califano

ASL Avellino

L' art. 23 del Codice dell'Amministrazione Digitale (Decreto Legislativo 7 marzo 2005, n. 82 e s.m.i.), riconosce alle copie analogiche di documenti informatici (es. la stampa di un certificato, un contratto, ecc.) la stessa efficacia probatoria dell'originale informatico da cui sono tratti se la loro conformità non viene espressamente disconosciuta (in giudizio). Diverso il caso in cui la conformità all'originale informatico, in tutte le sue componenti, sia attestata da un pubblico ufficiale autorizzato. In questo caso, infatti, per negare alla copia analogica di documento informatico la stessa efficacia probatoria del documento sorgente si rende necessaria la querela di falso.

Questo regime, di carattere generale, incontra alcune deroghe rispetto alle copie analogiche di documenti amministrativi informatici.

L'art. 23-ter del CAD prevede che sulle copie analogiche di documenti amministrativi informatici possa essere apposto un contrassegno a stampa (detto anche timbro digitale o glifo) che consente di accertare la corrispondenza tra le copie analogiche stesse e l'originale informatico (in esso deve essere codificato, infatti, il documento informatico o le informazioni necessarie a verificarne la corrispondenza all'originale in formato digitale). La verifica avviene grazie ad appositi software che leggono le informazioni contenute nel timbro digitale. I software necessari per l'attività di verifica devono essere gratuiti e messi liberamente a disposizione da parte delle amministrazioni.



Impronta del documento digitale originale: 0ba92cf51b975d75fe63b9b43d778386

Identificativo del documento digitale originale: 527934

Protocollo: ASLAV-0089656-2023 05-10-2023 17:01:37

ASL AVELLINO - CONSUNTIVO 2022

ALLEGATO 1

BRANCA DI: Patologia Clinica

Importi extra-tetto entro +10% - ex DGRC 509/2023


A	B	B	C	D
Branca	NSIS	Struttura	Fascia	Scostamento <=10% tetto
Lab	85200	085200 - LAB. ANALISI Dott. ACHILLE GAETA DI SCARCELLA CARMELA & C. S.A.S	A	2.342,30 €
Lab	85300	085300 - LABORATORIO BORRIELLO FARINA S.A.S di Rocco Vincenzo Farina	A	7.902,74 €
Lab	85700	085700 - LABORATORIO DI ANALISI SAN LUCA S.R.L.	A	9.146,68 €
Lab	85900	085900 - CENTRO DI DIAGNOSTICA BIO-CHIMICA DI A. TUCCI & C. S.N.C.	A	10.524,06 €
Lab	86500	086500 - LABORATORIO ANALISI DOTT.SSA ELISABETTA ARGENZIANO FUCITO S.A.S	A	1.035,68 €
Lab	86700	086700 - CENTRO DIAGNOSTICO DR. L. DEL GAIZO S.A.S	A	5.956,54 €
Lab	87600	087600 - LABORATORIO ANALISI CLINICHE SALUS S.R.L. (Distretto Atripalda)	A	9.819,40 €
Lab	87700	087700 - CENTRO DIAGNOSTICO ANALISI SA.TA.s.r.l.	B	- €
Lab	95200	095200 - LABORATORIO ANALISI CLINICHE MONTEPERGOLA	A	3.642,03 €
Lab	105400	105400 - LAB. DI ANALISI CASA DI CURA MONTEVERGINE S.P.A.	A	1.024,25 €
Lab	125100	125100 - DIAGNOSTICA SUD GEST.SERV.SRL	A	6.081,27 €
Lab	145300	145300 - LAB.ANALISI MA.RE	A	30.273,74 €
Lab	150001	150001 - LABORATORIO ANALISI CLINICHE SAN CARLO s.n.c.	A	2.036,77 €
Lab	150002	150002 - STUDIO MEDICO SAN LUCA srl	A	- €
Lab	150003	150003 - CENTRO DIAGNOSTICO ARAIANI s.r.l.	A	223,95 €
Lab	150004	150004 - LABORATORIO ANALISI CLINICHE AECLANUM DI GIOACCHINO GUARINO s.a.s.	A	8.090,85 €
Lab	150005	150005 - CENTRO DIAGNOSTICO BARONIA s.a.s.	A	12.496,38 €
Lab	150115	150115 - LABORATORIO FELICE DI CONZA & C s.a.s.	A	11.426,17 €
Lab	150116	150116 - CENTRO ANALISI CLINICHE SRL	A	820,36 €
Lab	150117	150117 - ANALISI CHIMICO CLINICHE E BATTEROLOGICHE DE VITO s.a.s.	A	2.599,53 €
Lab	150122	150122 - FARINA s.a.s. del DOTT. FARINA ROCCO VINCENZO	A	6.139,06 €
Lab	155100	155100 - ANA-CLI-SAN dott. SALAPETE srl	A	10.835,57 €
Lab	155200	155200 - LAB. ANAL. CHIMICO CLINICHE DI SCETTINO MARTINO & C. S.N.C	A	1.953,74 €
Lab	AGG003	AGG003 - DILAB Srl (HUB)	A	463,97 €
Lab	AGG004	AGG004 - Gruppo Diagnostico Netlab (HUB)	A	6.285,72 €
Lab	AGG005	AGG005 - ATI Analisi Cliniche Ufita Srl (HUB)	A	28.807,30 €
Lab	85500	085500 - DIAGNOSTICA BIOMOLECOLARE S. MODESTINO S.R.L.	A	5.655,47 €
Lab	87800	087800 - CENTRO POLISPECIALISTICO FUTURA DIAGNOSTICA SRL	C	- €
Lab	AGG001	AGG001 - DIAGNOSTICA MEDICA SRL A SOCIO UNICO RETE D'IMPRESA NETWORK (HUB)	C	- €
Lab	AGG002	AGG002 - CENTRO DIAGNOSTICO E ANAL. MED. A. GUARINO S.R.L (HUB)	C	- €
Lab	AGG006	AGG006 - CENTRO DIAGNOSTICO ANALISI CLINICHE (HUB)	A	31.299,08 €

Patologia Clinica totale

216.882,61 €

Il referente Tetti di Spesa

Dott. Luigi Califano





REGIONE CAMPANIA
AZIENDA SANITARIA LOCALE AVELLINO
www.aslavellino.it

Il Referente Tetti di Spesa

Tel. 0825.292034 – 2046

struttureaccreditate@aslavellino.it

struttureaccreditate@pec.aslavellino.it

Ai Direttori di Distretto
Al Direttore UOC Contabilità Generale
e p.c. Al Direttore UOC Assistenza Giuridico legale
Al Direttore UOC S.I.I.

Oggetto: Liquidazione extra-tetto 2022 Macroarea di Specialistica Ambulatoriale ex DD 509/2023.
Precisazioni in merito alle modalità di fatturazione extra-tetto entro il +10%

Facendo seguito alle note già inviate con i protocolli:

- n. 88671 del 03.10.2023 per le branche di: Branche a Visita, Cardiologia, Diabetologia, medicina Nucleare e Radiodiagnostica;
- n. 89656 del 05.10.2023 per la branca di Patologia Clinica,

di seguito le indicazioni per la fatturazione e liquidazione degli importi trasmessi con le sopra citate note.

I distretti dovranno richiedere ai centri interessati (quelli riportati con valore positivo negli allegati di cui alle note trasmesse) emissione di fattura integrativa senza generazione di alcun ordine elettronico.

Nella fattura emessa da ogni singolo centro dovrà essere indicata la seguente ed imprescindibile causale:


" EXTRA-TETTO MACROAREA SPECIALISTICA AMBULATORIALE 2022 ENTRO IL +10% EX D.D. 509/2023"

che consentirà alla UOC Contabilità Generale di accettare le fatture extra procedura GAUSS ai fini della liquidazione distrettuale.

Cordialità.


S. N. R.
FEDI SALUTE

Il Referente Tetti di Spesa
Dott. Luigi Califano

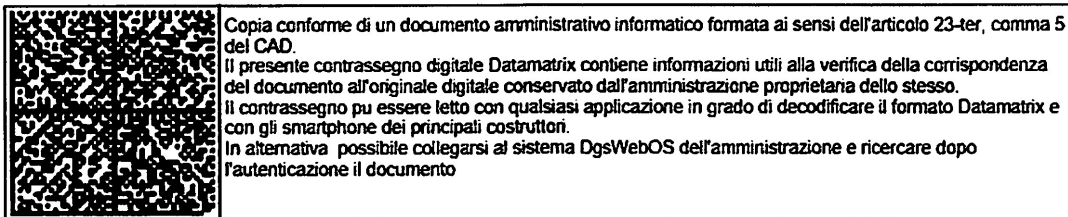


ASL Avellino

L' art. 23 del Codice dell'Amministrazione Digitale (Decreto Legislativo 7 marzo 2005, n. 82 e s.m.i.), riconosce alle copie analogiche di documenti informatici (es. la stampa di un certificato, un contratto, ecc.) la stessa efficacia probatoria dell'originale informatico da cui sono tratti se la loro conformità non viene espressamente disconosciuta (in giudizio). Diverso il caso in cui la conformità all'originale informatico, in tutte le sue componenti, sia attestata da un pubblico ufficiale autorizzato. In questo caso, infatti, per negare alla copia analogica di documento informatico la stessa efficacia probatoria del documento sorgente si rende necessaria la querela di falso.

Questo regime, di carattere generale, incontra alcune deroghe rispetto alle copie analogiche di documenti amministrativi informatici.

L'art. 23-ter del CAD prevede che sulle copie analogiche di documenti amministrativi informatici possa essere apposto un contrassegno a stampa (detto anche timbro digitale o glifo) che consente di accertare la corrispondenza tra le copie analogiche stesse e l'originale informatico (in esso deve essere codificato, infatti, il documento informatico o le informazioni necessarie a verificarne la corrispondenza all'originale in formato digitale). La verifica avviene grazie ad appositi software che leggono le informazioni contenute nel timbro digitale. I software necessari per l'attività di verifica devono essere gratuiti e messi liberamente a disposizione da parte delle amministrazioni.



Impronta del documento digitale originale: a99f2ccff76443397f1becd6cc665431

Identificativo del documento digitale originale: 529001

Protocollo: ASLAV-0089947-2023 06-10-2023 11:57:59



REGIONE CAMPANIA
AZIENDA SANITARIA LOCALE AVELLINO
www.aslavellino.it

Il Referente Tetti di Spesa

Tel. 0825.292034 – 2046

struttureaccreditate@aslavellino.itstruttureaccreditate@pec.aslavellino.it

Ai Direttori di Distretto
Al Direttore UOC Contabilità Generale

e p.c. Al Direttore UOC S.I.I.

All'UOC Assistenza Giuridico e Legale

Oggetto: Liquidazione extra-tetto 2022 Macroarea di Specialistica Ambulatoriale ex DGRC 509/2023.

In allegato si riportano i valori economici riferiti alla produzione extra-tetto 2022, entro il +10%, per la Macroarea di Specialistica Ambulatoriale ex DGRC 509/2023 per le branche di:

- Branche a Visita
- Cardiologia
- Diabetologia
- Medicina Nucleare
- Radiodiagnostica

L'allegato 1 alla presente espone i valori da porre in liquidazione e per cui i centri in esso richiamati, con valore economico positivo, dovranno procedere alla fatturazione integrativa. La liquidazione avverrà al di fuori della piattaforma GAUSS. A tal fine la comunicazione è inoltrata anche all'UOC Contabilità Generale.

È appena il caso di evidenziare che la liquidazione dell'incentivo +10% extra-tetto 2022, determinato ai sensi della DGRC n.509/2023, è indipendente dalla liquidazione dei saldi ordinari riferiti ai tetti individuali di struttura i cui dati di consuntivo 2022 sono già stati trasmessi con precedenti comunicazioni.

Con successiva comunicazione verrà inviato il report di liquidazione extra-tetto 2022 per la branca di Patologia Clinica per la quale si stanno completando alcune verifiche contabili.

Il referente Tetti di Spesa

Dott. Luigi Galifano

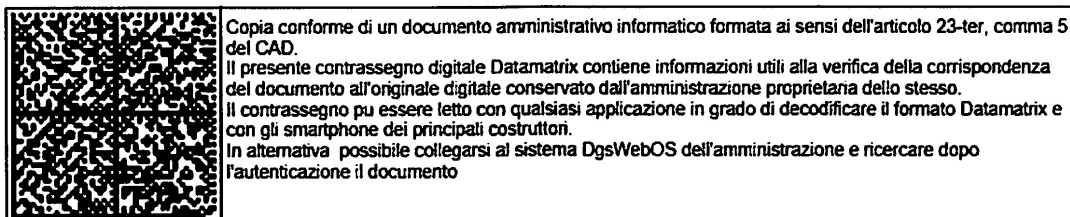
Allegato n.1 documento: Tabella riepilogo extra-tetto 2022 +10%

ASL Avellino

L' art. 23 del Codice dell'Amministrazione Digitale (Decreto Legislativo 7 marzo 2005, n. 82 e s.m.i.), riconosce alle copie analogiche di documenti informatici (es. la stampa di un certificato, un contratto, ecc.) la stessa efficacia probatoria dell'originale informatico da cui sono tratti se la loro conformit non viene espressamente disconosciuta (in giudizio). Diverso il caso in cui la conformit all'originare informatico, in tutte le sue componenti, sia attestata da un pubblico ufficiale autorizzato. In questo caso, infatti, per negare alla copia analogica di documento informatico la stessa efficacia probatoria del documento sorgente si rende necessaria la querela di falso.

Questo regime, di carattere generale, incontra alcune deroghe rispetto alle copie analogiche di documenti amministrativi informatici.

L'art. 23-ter del CAD prevede che sulle copie analogiche di documenti amministrativi informatici possa essere apposto un contrassegno a stampa (detto anche timbro digitale o glifo) che consente di accertare la corrispondenza tra le copie analogiche stesse e l'originale informatico (in esso deve essere codificato, infatti, il documento informatico o le informazioni necessarie a verificarne la corrispondenza all'originale in formato digitale). La verifica avviene grazie ad appositi software che leggono le informazioni contenute nel timbro digitale. I software necessari per l'attivit di verifica devono essere gratuiti e messi liberamente a disposizione da parte delle amministrazioni.



Impronta del documento digitale originale: c8e684bc715d9f2df470fc1e3631792c

Identificativo del documento digitale originale: 523698

Protocollo: ASLAV-0088671-2023 03-10-2023 16:22:47

A		B		C	V
Tipologia Prestazione		Struttura		TIPOLOGIA	Scostamento <=10% tetto
Branca a visita	086400	086400 - CASA DI CURA PRIVATA VILLA DEI PINI S.P.A			726,66 €
Branca a visita Totale					726,66 €
Cardiologia	087000	087000 - CENTRO DI DIAGNOSTICA CARDIOVASC. DI M.G. PASSARO-PETRETTA S.N.C			8.027,99 €
Cardiologia	087400	087400 - CENTRO DIAGNOSTICO MALATTIE CARDIOVAS. E RESP. DR. NICOLA MAGLIARO S.N.C			
Cardiologia Totale					8.027,99 €
Diabetologia	086300	086300 - CENTRO ANTIDIABETICO CAMPANO S.R.L			
Diabetologia	105103	105103 - CENTRO ANTIDIABETICO A.I.D. IRPINO			4.709,36 €
Diabetologia	150002	150002 - STUDIO MEDICO SAN LUCA srl			144,14 €
Diabetologia Totale					4.853,50 €
Medicina nucleare	087203	087203 - RADIOLOGIA - DIAGNOSTICA MEDICA S.R.L a socio unico			26.676,72 €
Medicina nucleare Totale					26.676,72 €
Radiologia	087203	087203 - RADIOLOGIA - DIAGNOSTICA MEDICA S.R.L a socio unico		B	29.709,56 €
Radiologia	086600	086600 - CENTRO DIAGNOSTICO E DI ANALISI MEDICHE A. GUARINO SRL		C	24.828,02 €
Radiologia	150114	150114 - CENTRO DIAGNOSTICO ALTA IRPINIA s.a.s.		C	
Radiologia	RDA497	RDA497 - NOVAMED SRL		C	
Radiologia	086800	086800 - STUDIO DI RADIOLOGIA MEDICA ECOGRAFIA E TERAPIA FISICA DR. P. VOLINO S.R.L		D	80.332,11 €
Radiologia	150007	150007 - STUDIO MEDICO DIAGNOSTICO GUIDI s.a.s.		D	33.582,70 €
Radiologia	150008	150008 - CE.D.IR. s.r.l.		D	94.682,23 €
Radiologia Totale					253.134,61 €





MACROAREA SPECIALISTICA AMBULATORIALE
Branche di: LABORATORIO

Branca	Nota	Struttura	Fascia	Prest. Totale	Prest. NON R	Prest. R	Prest. RI.CI.	Ticket Totale	Quota Totale Ricetta	Lordo Totale	Lordo NON R	Lordo R	Lordo RI.CI.	Netto Totale	Netto NON R	Netto R	Netto RI.CI.	Tetto Netto R	Tetto Netto RI.CI.	A Tetto NON R	A Tetto RI.CI.	A Tetto R	A Tetto RI.CI.	
LAB	085200	LAB ANALISI DOTT. MONILE GASTA DI BARCELONA CARMELO & C. S.R.L.	A	52.340	52.340			21.147,31 €	21.147,31 €	380.451,86 €	186.163,18 €	484,24 €	140.644,71 €	140.644,71 €	140.644,71 €	140.644,71 €	140.644,71 €	140.644,71 €	140.644,71 €	140.644,71 €	140.644,71 €	140.644,71 €	140.644,71 €	
LAB	085300	LABORATORIO DOMINICO FANNA S.A.S. DI ROCCO VINCENZO FANNA	A	39.786,45	39.786,45			39.786,45 €	39.786,45 €	87.659,31 €	87.659,31 €	34,92 €	65.732,06 €	65.732,06 €	65.732,06 €	65.732,06 €	65.732,06 €	65.732,06 €	65.732,06 €	65.732,06 €	65.732,06 €	65.732,06 €	65.732,06 €	65.732,06 €
LAB	085700	LABORATORIO DI ANALISI SANI LUCA S.R.L.	A	38.149	38.149			37.723,51 €	37.723,51 €	128.978,28 €	128.978,28 €	34,92 €	103.980,13 €	103.980,13 €	103.980,13 €	103.980,13 €	103.980,13 €	103.980,13 €	103.980,13 €	103.980,13 €	103.980,13 €	103.980,13 €	103.980,13 €	103.980,13 €
LAB	085900	CENTRO DI DIAGNOSTICA RADIOLOGICA DI A. TUCCI & C. S.N.C.	A	47.629	47.629			28.139,33 €	28.139,33 €	158.455,27 €	158.455,27 €	46,66 €	308.146,84 €	308.146,84 €	308.146,84 €	308.146,84 €	308.146,84 €	308.146,84 €	308.146,84 €	308.146,84 €	308.146,84 €	308.146,84 €	308.146,84 €	308.146,84 €
LAB	086000	LABORATORIO ANALISI DOTT. ISABELLA MARIOTTI ARRENDINO TUCITO S.A.S.	A	47.629	47.629			933,34 €	933,34 €	11.536,71 €	11.536,71 €	46,66 €	8.110,67 €	8.110,67 €	8.110,67 €	8.110,67 €	8.110,67 €	8.110,67 €	8.110,67 €	8.110,67 €	8.110,67 €	8.110,67 €	8.110,67 €	8.110,67 €
LAB	086700	CENTRO DIAGNOSTICO DR. L. DEL LONDO S.A.S.	A	24.872	24.872			11.770,33 €	11.770,33 €	87.742,07 €	87.742,07 €	36,64 €	81.907,97 €	81.907,97 €	81.907,97 €	81.907,97 €	81.907,97 €	81.907,97 €	81.907,97 €	81.907,97 €	81.907,97 €	81.907,97 €	81.907,97 €	81.907,97 €
LAB	087800	CENTRO DIAGNOSTICO ANALISI GINCHIE SALUS S.R.L.	A	48.910	48.910			2.922,50 €	2.922,50 €	519.900,19 €	519.900,19 €	36,64 €	483.963,55 €	483.963,55 €	483.963,55 €	483.963,55 €	483.963,55 €	483.963,55 €	483.963,55 €	483.963,55 €	483.963,55 €	483.963,55 €	483.963,55 €	483.963,55 €
LAB	088100	CENTRO DIAGNOSTICO ANALISI GINCHIE SALUS S.R.L.	B	41.413	41.413			64.156,52 €	64.156,52 €	201.188,69 €	201.188,69 €	36,64 €	164.521,67 €	164.521,67 €	164.521,67 €	164.521,67 €	164.521,67 €	164.521,67 €	164.521,67 €	164.521,67 €	164.521,67 €	164.521,67 €	164.521,67 €	164.521,67 €
LAB	088200	LAB. DI ANALISI CASA DI CURA MONTVERGINE S.P.A.	A	7.777	7.777			25.988,10 €	25.988,10 €	21.538,05 €	21.538,05 €	46,66 €	19.050,34 €	19.050,34 €	19.050,34 €	19.050,34 €	19.050,34 €	19.050,34 €	19.050,34 €	19.050,34 €	19.050,34 €	19.050,34 €	19.050,34 €	19.050,34 €
LAB	125300	DIAGNOSTICA SUD OVEST SUD SUD S.R.L.	A	42.075	42.075			19.463,86 €	19.463,86 €	148.866,34 €	148.866,34 €	36,64 €	148.499,70 €	148.499,70 €	148.499,70 €	148.499,70 €	148.499,70 €	148.499,70 €	148.499,70 €	148.499,70 €	148.499,70 €	148.499,70 €	148.499,70 €	148.499,70 €
LAB	143300	LABORATORIO MAXE	A	107.728	107.728			25.976,24 €	25.976,24 €	344.897,98 €	344.897,98 €	46,66 €	344.431,32 €	344.431,32 €	344.431,32 €	344.431,32 €	344.431,32 €	344.431,32 €	344.431,32 €	344.431,32 €	344.431,32 €	344.431,32 €	344.431,32 €	344.431,32 €
LAB	150001	LABORATORIO ANALISI GINCHIE SAN CARLO S.N.C.	A	81.512	81.512			54.077,31 €	54.077,31 €	277.285,97 €	277.285,97 €	46,66 €	276.819,31 €	276.819,31 €	276.819,31 €	276.819,31 €	276.819,31 €	276.819,31 €	276.819,31 €	276.819,31 €	276.819,31 €	276.819,31 €	276.819,31 €	276.819,31 €
LAB	150002	SUOLO MEDICO SAN LUCA S.R.L.	A	58.838	58.838			2.494,33 €	2.494,33 €	39.237,60 €	39.237,60 €	36,64 €	38.870,96 €	38.870,96 €	38.870,96 €	38.870,96 €	38.870,96 €	38.870,96 €	38.870,96 €	38.870,96 €	38.870,96 €	38.870,96 €	38.870,96 €	38.870,96 €
LAB	150003	CENTRO DIAGNOSTICO RAMANI S.R.L.	A	81.880	81.880			13.986,34 €	13.986,34 €	286.710,80 €	286.710,80 €	46,66 €	286.244,14 €	286.244,14 €	286.244,14 €	286.244,14 €	286.244,14 €	286.244,14 €	286.244,14 €	286.244,14 €	286.244,14 €	286.244,14 €	286.244,14 €	286.244,14 €
LAB	150004	LABORATORIO ANALISI GINCHIE ALCANTARA DI GIOACCHINO GUARINO S.A.S.	A	39.730	39.730			11.387,33 €	11.387,33 €	131.981,77 €	131.981,77 €	46,66 €	131.515,11 €	131.515,11 €	131.515,11 €	131.515,11 €	131.515,11 €	131.515,11 €	131.515,11 €	131.515,11 €	131.515,11 €	131.515,11 €	131.515,11 €	131.515,11 €
LAB	150005	CENTRO DIAGNOSTICO BARONIA S.A.S.	A	33.213	33.213			2.190,23 €	2.190,23 €	120.643,30 €	120.643,30 €	46,66 €	119.876,64 €	119.876,64 €	119.876,64 €	119.876,64 €	119.876,64 €	119.876,64 €	119.876,64 €	119.876,64 €	119.876,64 €	119.876,64 €	119.876,64 €	119.876,64 €
LAB	150115	LABORATORIO LUCE DI GENOVA & C. S.A.S.	A	85.791	85.791			9.109,90 €	9.109,90 €	118.128,99 €	118.128,99 €	36,64 €	117.762,35 €	117.762,35 €	117.762,35 €	117.762,35 €	117.762,35 €	117.762,35 €	117.762,35 €	117.762,35 €	117.762,35 €	117.762,35 €	117.762,35 €	117.762,35 €
LAB	150116	CENTRO ANALISI GINCHIE S.R.L.	A	70.725	70.725			24.690,31 €	24.690,31 €	247.883,33 €	247.883,33 €	46,66 €	247.416,67 €	247.416,67 €	247.416,67 €	247.416,67 €	247.416,67 €	247.416,67 €	247.416,67 €	247.416,67 €	247.416,67 €	247.416,67 €	247.416,67 €	247.416,67 €
LAB	150117	ANALISI CHIMICO CLINICHE E BATTERIOLOGICHE DE WIT S.A.S.	A	24.786	24.786			13.293,53 €	13.293,53 €	70.208,48 €	70.208,48 €	36,64 €	69.841,84 €	69.841,84 €	69.841,84 €	69.841,84 €	69.841,84 €	69.841,84 €	69.841,84 €	69.841,84 €	69.841,84 €	69.841,84 €	69.841,84 €	69.841,84 €
LAB	150118	FARMIA S.A.S. DEL DOTT. FARMIA ROCCO VINCENZO	A	50.274	50.274			26.677,80 €	26.677,80 €	197.684,21 €	197.684,21 €	46,66 €	197.217,55 €	197.217,55 €	197.217,55 €	197.217,55 €	197.217,55 €	197.217,55 €	197.217,55 €	197.217,55 €	197.217,55 €	197.217,55 €	197.217,55 €	197.217,55 €
LAB	150119	ANAL. CHIMICO CLINICHE SUIVETE S.R.L.	A	34.794	34.794			20.653,87 €	20.653,87 €	117.197,83 €	117.197,83 €	46,66 €	116.731,17 €	116.731,17 €	116.731,17 €	116.731,17 €	116.731,17 €	116.731,17 €	116.731,17 €	116.731,17 €	116.731,17 €	116.731,17 €	116.731,17 €	116.731,17 €
LAB	150200	LAB. ANAL. CHIMICO CLINICHE DI SCHEFFINO MANTOVA & C. S.N.C.	A	34.777	34.777			5.046,85 €	5.046,85 €	116.891,44 €	116.891,44 €	46,66 €	116.424,78 €	116.424,78 €	116.424,78 €	116.424,78 €	116.424,78 €	116.424,78 €	116.424,78 €	116.424,78 €	116.424,78 €	116.424,78 €	116.424,78 €	116.424,78 €
LAB	AG0004	DIAGNOSTICA SUD OVEST SUD SUD S.R.L.	A	119.255	119.255			23.803,30 €	23.803,30 €	423.843,35 €	423.843,35 €	46,66 €	423.376,69 €	423.376,69 €	423.376,69 €	423.376,69 €	423.376,69 €	423.376,69 €	423.376,69 €	423.376,69 €	423.376,69 €	423.376,69 €	423.376,69 €	423.376,69 €
LAB	AG0004	GRUPPO DIAGNOSTICO METAS (HUB)	A	59.380	59.380			3.865,93 €	3.865,93 €	198.338,84 €	198.338,84 €	46,66 €	197.872,18 €	197.872,18 €	197.872,18 €	197.872,18 €	197.872,18 €	197.872,18 €	197.872,18 €	197.872,18 €	197.872,18 €	197.872,18 €	197.872,18 €	197.872,18 €
LAB	AG0005	ATI ANALISI CLINICHE UPTA S.R.L. (HUB)	A	70.813	70.813			25.921,21 €	25.921,21 €	254.985,91 €	254.985,91 €	46,66 €	254.519,25 €	254.519,25 €	254.519,25 €	254.519,25 €	254.519,25 €	254.519,25 €	254.519,25 €	254.519,25 €	254.519,25 €	254.519,25 €	254.519,25 €	254.519,25 €
LAB	AG0006	ATI ANALISI CLINICHE UPTA S.R.L. (HUB)	A	65.318	65.318			26.666,01 €	26.666,01 €	254.985,91 €	254.985,91 €	46,66 €	254.519,25 €	254.519,25 €	254.519,25 €	254.519,25 €	254.519,25 €	254.519,25 €	254.519,25 €	254.519,25 €	254.519,25 €	254.519,25 €	254.519,25 €	254.519,25 €
LAB	AG0007	CENTRO POLIPELUCISTICO FUTURA DIAGNOSTICA S.R.L.	A	84.538	84.538			77.156,28 €	77.156,28 €	317.963,44 €	317.963,44 €	46,66 €	317.496,78 €	317.496,78 €	317.496,78 €	317.496,78 €	317.496,78 €	317.496,78 €	317.496,78 €	317.496,78 €	317.496,78 €	317.496,78 €	317.496,78 €	317.496,78 €
LAB	AG0008	CENTRO DIAGNOSTICO FARMIA S.A.S. SUD OVEST SUD SUD S.R.L. (HUB)	C	41.546	41.546			24.173,52 €	24.173,52 €	380.932,74 €	380.932,74 €	46,66 €	380.466,08 €	380.466,08 €	380.466,08 €	380.466,08 €	380.466,08 €	380.466,08 €	380.466,08 €	380.466,08 €	380.466,08 €	380.466,08 €	380.466,08 €	380.466,08 €
LAB	AG0009	CENTRO DIAGNOSTICO FARMIA S.A.S. SUD OVEST SUD SUD S.R.L. (HUB)	C	194.111	194.111			104.190,50 €	104.190,50 €	592.824,56 €	592.824,56 €	46,66 €	592.357,90 €	592.357,90 €	592.357,90 €	592.357,90 €	592.357,90 €	592.357,90 €	592.357,90 €	592.357,90 €	592.357,90 €	592.357,90 €	592.357,90 €	592.357,90 €
LAB	AG0006	CENTRO DIAGNOSTICO ANALISI CLINICHE HUB	A	58.880	58.880			167.720,00 €	167.720,00 €	356.767,62 €	356.767,62 €	46,66 €	356.300,96 €	356.300,96 €	356.300,96 €	356.300,96 €	356.300,96 €	356.300,96 €	356.300,96 €	356.300,96 €	356.300,96 €	356.300,96 €	356.300,96 €	356.300,96 €

Il presente atto di Sinas
Prof. Luigi Marino

1.781.261 1.783.828 12.386



REGIONE CAMPANIA
AZIENDA SANITARIA LOCALE AVELLINO
www.aslavelino.it

Verbale Tav.Tec. del 13/12/2023 - Allegato 10b

Monitoraggio Costo Medio (File C) Patologia Clinica

Escluse R e 7R

Periodo riferimento: 01/01/2023 - 31/10/2023

Tipologia Prestazione	Struttura	Fascia	Volumi Prestazioni	Importo Lordo	Costo Medio Struttura	Costo Medio Fascia	Costo Medio Fascia +10%	Scostamento
Laboratorio	085200 - LAB. ANALISI Dott. ACHILLE GAETA DI SCARCELLA CARMELA & C. S.A.S	A	54.040	195.176,58	3,61	3,46	3,80	-0,19
Laboratorio	085300 - LABORATORIO BORRIELLO FARINA S.A.S di Rocco Vincenzo Farina	A	25.943	95.537,23	3,68	3,46	3,80	-0,12
Laboratorio	085500 - DIAGNOSTICA BIOMOLECOLARE S. MODESTINO S.R.L.	A	71.126	261.696,12	3,68	3,46	3,80	-0,12
Laboratorio	085700 - LABORATORIO DI ANALISI SAN LUCA S.R.L.	A	38.470	129.512,18	3,37	3,46	3,80	-0,43
Laboratorio	085900 - CENTRO DI DIAGNOSTICA BIO-CHIMICA DI A. TUCCI & C. S.N.C.	A	47.692	156.455,27	3,28	3,46	3,80	-0,52
Laboratorio	086500 - LABORATORIO ANALISI DOTT.SSA ELISABETTA ARGENZIANO FUCITO S.A.S	A	3.677	11.992,78	3,26	3,46	3,80	-0,54
Laboratorio	086700 - CENTRO DIAGNOSTICO DR. L. DEL GAIZO S.A.S	A	24.905	88.105,73	3,54	3,46	3,80	-0,26
Laboratorio	087600 - LABORATORIO ANALISI CLINICHE SALUS S.R.L. (Distretto Atiripalda)	A	30.474	106.427,27	3,49	3,46	3,80	-0,31
Laboratorio	087700 - CENTRO DIAGNOSTICO ANALISI SA.TA.s.r.l.	B	143.031	522.508,41	3,65	3,65	4,02	-0,37
Laboratorio	087800 - CENTRO POLISPECIALISTICO FUTURA DIAGNOSTICA SRL	C	111.309	388.256,59	3,49	3,75	4,12	-0,64
Laboratorio	095200 - LABORATORIO ANALISI CLINICHE MONTEPERGOLA	A	54.797	201.265,51	3,67	3,46	3,80	-0,13
Laboratorio	105400 - LAB. DI ANALISI CASA DI CURA MONTEVERGINE S.P.A.	A	7.595	22.598,65	2,98	3,46	3,80	-0,83
Laboratorio	125100 - DIAGNOSTICA SUD GEST.SERV. SRL	A	43.075	148.866,34	3,46	3,46	3,80	-0,35
Laboratorio	145300 - LAB.ANALISI MARE	A	112.992	384.373,15	3,40	3,46	3,80	-0,40
Laboratorio	150001 - LABORATORIO ANALISI CLINICHE SAN CARLO s.n.c.	A	83.705	281.619,90	3,36	3,46	3,80	-0,44
Laboratorio	150002 - STUDIO MEDICO SAN LUCA srl	A	58.867	193.828,41	3,29	3,46	3,80	-0,51
Laboratorio	150003 - CENTRO DIAGNOSTICO ARAIANI s.r.l.	A	81.938	284.925,17	3,48	3,46	3,80	-0,32
Laboratorio	150004 - LABORATORIO ANALISI CLINICHE AECLANUM DI GIOACCHINO GUARINO s.a.s.	A	39.730	131.981,17	3,32	3,46	3,80	-0,48
Laboratorio	150005 - CENTRO DIAGNOSTICO BARONIA s.a.s.	A	37.877	132.427,19	3,50	3,46	3,80	-0,31
Laboratorio	150115 - LABORATORIO FELICE DI CONZA & C s.a.s.	A	36.973	122.722,97	3,32	3,46	3,80	-0,48
Laboratorio	150116 - CENTRO ANALISI CLINICHE SRL	A	70.933	248.607,90	3,50	3,46	3,80	-0,30
Laboratorio	150117 - ANALISI CHIMICO CLINICHE E BATTERIOLOGICHE DE VITO s.a.s.	A	25.062	71.082,70	2,84	3,46	3,80	-0,97
Laboratorio	150122 - FARINA s.a.s. del DOTT. FARINA ROCCO VINCENZO	A	52.480	175.181,89	3,34	3,46	3,80	-0,46
Laboratorio	155100 - ANA-CLI-SAN dott. SALAPETE srl	A	44.876	153.193,11	3,41	3,46	3,80	-0,39
Laboratorio	155200 - LAB. ANAL. CHIMICO CLINICHE DI SCHETTINO MARTINO & C. S.N.C	A	38.786	130.551,09	3,37	3,46	3,80	-0,44
Laboratorio	AGG001 - DIAGNOSTICA MEDICA SRL A SOCIO UNICO RETE D'IMPRESA NETWORK (HUB)	C	46.999	177.424,25	3,78	3,75	4,12	-0,35
Laboratorio	AGG002 - CENTRO DIAGNOSTICO E ANAL. MED. A. GUARINO S.R.L (HUB)	C	200.682	780.509,44	3,89	3,75	4,12	-0,24
Laboratorio	AGG003 - DILAB Srl (HUB)	A	119.702	425.681,70	3,56	3,46	3,80	-0,25
Laboratorio	AGG004 - Gruppo Diagnostico Netlab (HUB)	A	60.529	202.243,12	3,34	3,46	3,80	-0,46
Laboratorio	AGG005 - ATI Analisi Cliniche Ufita Srl (HUB)	A	75.246	270.888,11	3,60	3,46	3,80	-0,20
Laboratorio	AGG006 - Centro Diagnostico Analisi Cliniche Hub	A	134.637	474.357,66	3,52	3,46	3,80	-0,28

Il referente Tetti di Spesa

Dot. Luigi Califano



REGIONE CAMPANIA
AZIENDA SANITARIA LOCALE AVELLINO
www.aslavelino.it

Verbale Tav.Tec. del 13/12/2023 - Allegato 11

Monitoraggio Costo Medio (File C) Patologia Clinica Solo R e 7R

Periodo riferimento: 01/01/2023 - 31/10/2023

Tipologia Prestazione	Struttura	Fascia	Volumi Prestazioni	Importo Lordo	Costo Medio Struttura	Costo Medio di Riferimento	Scostamento
Laboratorio - R	085500 - DIAGNOSTICA BIOMOLECOLARE S. MODESTINO S.R.L.	A	210	13.137,92	62,56	90,00	-27,44
Laboratorio - R	087800 - CENTRO POLISPECIALISTICO FUTURA DIAGNOSTICA SRL	C	7.205	607.964,84	84,38	90,00	-5,62
Laboratorio - R	AGG001 - DIAGNOSTICA MEDICA SRL A SOCIO UNICO RETE D'IMPRESA NETWORK (HUB)	C	1.777	161.926,83	91,12	90,00	1,12
Laboratorio - R	AGG002 - CENTRO DIAGNOSTICO E ANAL. MED. A. GUARINO S.R.L (HUB)	C	2.851	184.587,00	64,74	90,00	-25,26
Laboratorio - R	AGG006 - Centro Diagnostico Analisi Cliniche Hub	A	530	50.373,63	95,04	90,00	5,04
Laboratorio - R101	085500 - DIAGNOSTICA BIOMOLECOLARE S. MODESTINO S.R.L.	A	83	4.901,15	59,05	125,00	-65,95
Laboratorio - R101	087800 - CENTRO POLISPECIALISTICO FUTURA DIAGNOSTICA SRL	C	2.770	307.613,28	111,05	125,00	-13,95
Laboratorio - R101	AGG001 - DIAGNOSTICA MEDICA SRL A SOCIO UNICO RETE D'IMPRESA NETWORK (HUB)	C	699	75.107,18	107,45	125,00	-17,55
Laboratorio - R101	AGG002 - CENTRO DIAGNOSTICO E ANAL. MED. A. GUARINO S.R.L (HUB)	C	1.119	126.856,66	113,37	125,00	-11,63
Laboratorio - R101	AGG006 - Centro Diagnostico Analisi Cliniche Hub	A	625	72.587,72	116,14	125,00	-8,86

Il referente Tetti di Spesa
Dott Luigi Califano



MACROAREA SPECIALISTICA AMBULATORIALI Monitoraggio volumi di produzione periodo dal 01/01/2023 al 31/10/2023

Branche di: BRANCHE A VISITA - CARDIOLOGIA - DIABETOLOGIA - DIABETOLOGIA - MEDICINA NUCLEARE - RADIOTERAPIA - RADIOLOGIA - RADIOLOGIA - RADIOLOGIA - FKT

Branca	PRODUZIONE					TETTI					Δ	L-H-E
	A	B	C	D	E	F	G	H	I-F-A	Δ		
	Prestazioni	Ticket	Quota Ricetta	Lordo	Netto	Prestazioni	Lordo	Netto	Prestazioni	Netto		Netto
BV	3.417	7.401,75 €	2.290,00 €	36.965,59 €	27.273,84 €	3.431	36.200,00 €	32.936,00 €	14	32.936,00 €	14	5.662,16 €
BV Totale	3.417	7.401,75 €	2.290,00 €	36.965,59 €	27.273,84 €	3.431	36.200,00 €	32.936,00 €	14	32.936,00 €	14	5.662,16 €
CAR	8.565	26.792,66 €	13.695,00 €	301.012,54 €	260.524,88 €	9.828	353.786,70 €	312.851,75 €	1.263	312.851,75 €	1.263	52.126,87 €
CAR	7.065	15.460,77 €	8.335,00 €	244.278,54 €	220.482,77 €	8.628	310.612,29 €	274.541,25 €	1.563	274.541,25 €	1.563	54.058,48 €
CAR Totale	15.630	42.253,43 €	22.030,00 €	545.291,08 €	481.007,65 €	18.456	664.398,99 €	587.193,00 €	2.826	587.193,00 €	2.826	106.185,35 €
DIA	57.242	- €	50.865,00 €	412.416,50 €	361.551,50 €	41.686	437.700,00 €	400.437,00 €	15.556	400.437,00 €	15.556	38.885,50 €
DIA	106.038	- €	88.960,00 €	959.937,71 €	870.977,71 €	98.914	1.038.600,00 €	950.124,00 €	7.124	950.124,00 €	7.124	79.146,29 €
DIA	32.942	- €	40.140,00 €	284.459,22 €	244.319,22 €	32.200	338.100,00 €	309.281,00 €	742	309.281,00 €	742	64.961,78 €
DIA Totale	196.222	- €	179.965,00 €	1.656.813,43 €	1.476.848,43 €	172.800	1.814.400,00 €	1.659.842,00 €	23.422	1.659.842,00 €	23.422	182.993,57 €
MN	1.699	10.266,60 €	4.810,00 €	477.373,92 €	462.297,32 €	1.675	566.000,00 €	566.000,00 €	24	566.000,00 €	24	103.702,68 €
MN Totale	1.699	10.266,60 €	4.810,00 €	477.373,92 €	462.297,32 €	1.675	566.000,00 €	566.000,00 €	24	566.000,00 €	24	103.702,68 €
RT	23.321	- €	- €	2.173.353,61 €	2.145.626,21 €	26.840	2.207.843,70 €	2.048.979,00 €	3.519	2.048.979,00 €	3.519	96.647,21 €
RT Totale	23.321	- €	- €	2.173.353,61 €	2.145.626,21 €	26.840	2.207.843,70 €	2.048.979,00 €	3.519	2.048.979,00 €	3.519	96.647,21 €
RAD	4.886	24.401,25 €	13.665,00 €	320.403,20 €	282.336,95 €	6.176	387.739,66 €	335.826,96 €	1.290	335.826,96 €	1.290	53.490,01 €
RAD	2.537	14.430,41 €	3.800,00 €	73.533,64 €	55.303,23 €	2.053	76.318,60 €	66.364,00 €	484	66.364,00 €	484	11.060,77 €
RAD	3.825	18.690,56 €	7.910,00 €	184.560,62 €	157.960,06 €	5.209	222.239,34 €	192.490,84 €	1.384	192.490,84 €	1.384	34.530,78 €
RAD	15.405	73.654,36 €	33.705,00 €	920.026,24 €	812.666,88 €	17.412	1.093.118,85 €	946.822,33 €	2.007	946.822,33 €	2.007	134.155,45 €
RAD	11.311	47.573,40 €	28.080,00 €	749.244,96 €	673.591,56 €	14.773	927.451,58 €	803.321,06 €	3.462	803.321,06 €	3.462	129.729,50 €
RAD	12.535	29.787,60 €	26.780,00 €	536.724,34 €	480.156,74 €	15.608	665.863,31 €	576.749,22 €	3.073	576.749,22 €	3.073	96.592,48 €
RAD	3.692	12.074,10 €	8.665,00 €	269.127,26 €	248.388,16 €	4.567	343.049,63 €	297.095,59 €	875	297.095,59 €	875	48.707,43 €
RAD Totale	54.191	220.611,68 €	122.605,00 €	3.053.620,26 €	2.710.403,58 €	65.798	3.715.780,97 €	3.218.670,00 €	11.607	3.218.670,00 €	11.607	508.266,42 €
FKT	3.430	3.687,30 €	1.725,00 €	70.871,00 €	65.458,70 €	3.517	72.191,41 €	65.529,66 €	87	65.529,66 €	87	70,96 €
FKT	9.726	13.303,20 €	4.545,00 €	203.338,81 €	185.490,61 €	11.789	234.622,07 €	212.971,39 €	2.063	212.971,39 €	2.063	27.480,78 €
FKT	1.225	1.662,90 €	565,00 €	24.801,30 €	22.573,40 €	914	29.598,48 €	26.867,16 €	311	26.867,16 €	311	4.293,76 €
FKT	1.585	2.169,00 €	870,00 €	31.881,10 €	28.842,10 €	1.782	36.583,00 €	33.207,15 €	197	33.207,15 €	197	4.365,05 €
FKT	1.951	3.145,05 €	890,00 €	40.580,08 €	36.545,03 €	1.782	40.427,18 €	36.696,60 €	169	36.696,60 €	169	151,57 €
FKT	16.475	20.316,30 €	7.825,00 €	345.658,10 €	317.516,80 €	18.270	383.877,81 €	348.453,96 €	1.795	348.453,96 €	1.795	30.937,16 €
FKT	21.668	26.244,90 €	8.985,00 €	466.102,32 €	430.872,42 €	23.477	487.292,00 €	442.325,19 €	1.809	442.325,19 €	1.809	11.452,77 €
FKT	15.787	28.016,25 €	9.070,00 €	332.245,55 €	295.159,30 €	18.271	381.531,60 €	346.324,25 €	2.484	346.324,25 €	2.484	51.164,95 €
FKT	5.950	6.470,85 €	2.605,00 €	117.580,68 €	108.504,83 €	6.989	134.817,45 €	122.376,64 €	1.039	122.376,64 €	1.039	13.871,81 €
FKT Totale	77.797	105.015,75 €	37.080,00 €	1.633.058,94 €	1.490.963,19 €	86.791	1.800.941,00 €	1.634.752,00 €	8.994	1.634.752,00 €	8.994	143.789,81 €
Totale complessivo	372.277	385.549,21 €	368.780,00 €	9.576.476,83 €	8.794.420,22 €	375.791	10.805.564,66 €	9.748.372,00 €	3.514	9.748.372,00 €	3.514	953.951,78 €

Il referente Tetti di Spezia

Dott. Luigi Callisto

Monitoraggio Costo Medio (File C) Altre Branche (Esclusa Patologia Clinica)

Periodo riferimento: 01/01/2023 - 31/10/2023

Tipologia Prestazione	Struttura	Fascia	Volumi Prestazioni	Importo Lordo	Costo Medio Struttura	Costo Medio Fascia	Costo Medio Fascia + 10%	Scostamento
Branca a visita	086400 - CASA DI CURA PRIVATA VILLA DEI PINI S.P.A		3.417	36.965,59	10,82	10,82	11,90	-1,08
Cardiologia	087000 - CENTRO DI DIAGNOSTICA CARDIOVASC. DI M.G. PASSARO-PETRETTA S.N.C		8.579	301.529,00	35,15	34,91	38,40	-3,25
Cardiologia	087400 - CENTRO DIAGNOSTICO MALATTIE CARDIOVAS. E RESP. DR. NICOLA MAGLIARO S.N.C		7.269	251.733,12	34,63	34,91	38,40	-3,77
Diabetologia	086300 - CENTRO ANTIDIABETICO CAMPANO S.R.L		97.379	876.935,43	9,01	8,36	9,20	-0,19
Diabetologia	105103 - CENTRO ANTIDIABETICO A.I.D. IRPINO		33.589	289.813,40	8,63	8,36	9,20	-0,57
Diabetologia	150002 - STUDIO MEDICO SAN LUCA srl		55.160	389.868,83	7,07	8,36	9,20	-2,13
Medicina nucleare	087203 - RADIOLOGIA - DIAGNOSTICA MEDICA S.R.L. a socio unico		1.792	489.144,54	272,96	272,96	300,26	-27,30
Radiologia	086600 - CENTRO DIAGNOSTICO E DI ANALISI MEDICHE A. GUARINO SRL	C	13.328	574.664,12	43,12	42,15	46,36	-3,24
Radiologia	086800 - STUDIO DI RADIOLOGIA MEDICA ECOGRAFIA E TERAPIA FISICA DR. P. VOLINO S.R.L	D	11.353	751.965,53	66,23	65,01	71,51	-5,27
Radiologia	087203 - RADIOLOGIA - DIAGNOSTICA MEDICA S.R.L. a socio unico	D	3.884	287.550,95	74,03	65,01	71,51	2,53
Radiologia	150007 - STUDIO MEDICO DIAGNOSTICO GUIDI s.a.s.	D	5.216	345.977,37	66,33	65,01	71,51	-5,18
Radiologia	150008 - CE.D.I.R. s.r.l.	D	16.562	1.020.698,72	61,63	65,01	71,51	-9,88
Radiologia	150114 - CENTRO DIAGNOSTICO ALTA IRPINIA s.a.s.	C	3.825	184.560,62	48,25	42,15	46,36	1,89
Radiologia	RDA497 - NOVAMED SRL	C	2.841	83.454,03	29,37	42,15	46,36	-16,99
Radioterapia	RAD412 - UPMC Italy srl gestione UPMC Hillman Cancer Center Villa Maria		23.321	2.173.353,61	93,19	93,19	102,51	-9,32
Riabilitazione - FKT	085600 - CE.ME. S.R.L.		16.475	345.658,10	20,98	20,99	23,09	-2,11
Riabilitazione - FKT	086000 - I.F.O.C. S.R.L.		21.668	466.102,32	21,51	20,99	23,09	-1,58
Riabilitazione - FKT	086100 - BRAIN S.R.L		15.787	332.245,55	21,05	20,99	23,09	-2,05
Riabilitazione - FKT	087500 - ISTITUTO F.O.R.M.E.S. S.R.L		5.950	117.580,68	19,76	20,99	23,09	-3,33
Riabilitazione - FKT	150007 - STUDIO MEDICO DIAGNOSTICO GUIDI s.a.s.		3.490	72.224,90	20,69	20,99	23,09	-2,40
Riabilitazione - FKT	AMB336 - CEDIF SRL (FILE C)		1.981	41.278,18	20,84	20,99	23,09	-2,26
Riabilitazione - FKT	AMB340 - CENTRO MINERVA s.r.l. (FILE C)		9.726	203.338,81	20,91	20,99	23,09	-2,19
Riabilitazione - FKT	AMB341 - CENTRO DI RIABILITAZIONE PSICOMOTORIA SILENZIOSI OPERAI DELLA CROCE (FILE C)		1.225	24.801,30	20,25	20,99	23,09	-2,85
Riabilitazione - FKT	AMB342 - PROV. RELIGIOSA SS APOSTOLI PIETRO E PAOLO di DON ORIONE (FILE C)		1.585	31.881,10	20,11	20,99	23,09	-2,98

Il referente Tetti di Spesa

Dott. Luigi Califano

