



VERBALE

Addi **23.01.2024** si sono riuniti presso la Sala De Guevara dell'ASL Napoli 3 Sud – Via Marconi,66 Torre del Greco i componenti Aziendali del Tavolo Tecnico per la Macroarea Ass. Specialistica Ambulatoriale, giusta convocazione **Prot. n.0016624 del 23.01.2024** con il seguente ordine del giorno:

1. DGRC 800 DEL 29.12.2023.

Rappresentanti delle Associazioni di Categoria	Cognome/Nome	Delegato	Presenze/Assenze
A.N.I.S.A.P.		Avv. Oriana Pragliola	Presente
A.S.P.A.T.		Dott. Raffaele Castaldo	Presente
AIOP		Dott. Emilio Cirillo	Presente
AISA	Prof. Antonio Salvatore		
AISIC	Dott. Gaetano Gambino		Presente
CONF.CENTRI ANTIDIABETICI			
CONFAPI SANITA'		Avv. Antonella Guerriero	
CONFINDUSTRIA (UNIONE INDUSTRIALE)		Avv. Vincenzo Chianese	Presente
FED. I. Salute Campania			
FEDER.LAB.	Dott. Diglio		
FEDERBIOLOGI		Avv. Antonella Guerriero	
FEDERCARDIO		Dott. Silvio Siciliano	
FEDERODONTOIATRI			
SN.R	Dott. Bruno Accarino		
SVB			

Rappresentanti Aziendali	Cognome/Nome	Delegato	Presenze/Assenze
Coordinatore	Dott. Vincenzo Bisogno		Presente
Componente	Dott.ssa Antonella De Stefano		Presente
Componente	Dott. Domenico Russo		Assente (giustificato)
Componente	Dott. Loris Landi		Presente
Componente	Dott. Felice Conato		Presente
Componente	Dott. Antonio Ciccone		Presente
Componente	Avv. Giovanni Rajola Pescarini		Presente

ANISAP Associazione Nazionale delle Istituzioni Sanitarie Ambulatoriali Private

FAISIC

Rappresentanti Aziendali	Cognome/Nome	Delegato	Presenze/Assenze
Supporto Informatico	Ing. Aldo D'Avino	/	Presente
Segretario	Ing. Liliana Grandi	/	Presente

Inizio lavori ore 10:30

Il Coordinatore del Tavolo Tecnico – Dott. Vincenzo Bisogno - constatate le presenze, dichiara aperta alle ore 10:30 la seduta e ricorda ai presenti l'Ordine del Giorno:

1. DGRC 800 DEL 29.12.2024.

Il **Coordinatore del Tavolo Tecnico** mostra ai Rappresentanti delle Associazioni di Categoria i Tetti di Struttura 2023 e provvisori 2024 ex. DGRC 800/2023, come verificati e ricalcolati ed inviati alle Associazioni di Categoria con PEC in data 18.01.2024.

- Come indicato nella DGRC 800/2023 si procede alla condivisione con le Associazioni di Categoria, dei dati aggiornati a seguito di alcune variazioni registrate dagli uffici Aziendali, non che segnalate da parte di alcuni Centri Accreditati;
- Per quanto riguarda la Radiodiagnostica si è proceduto all'aggiornamento di alcune Classi in base a quanto comunicato a mezzo mail dal Dipartimento di Prevenzione;
- Si è proceduto alla verifica degli importi relativi ai frazionamenti per i trasferimenti degli SPOKE avvenuti nel corso 2023;
- Si è provveduto ad aggiornare il VPM per l'intero anno 2023;

di conseguenza, a seguito dei su citati aggiornamenti e delle variazioni consequenziali, si è proceduto ad effettuare la determinazione dei Tetti di Spesa provvisori per il 2024.









Allegato n. 2.1

NSIS_23	Denominazione struttura erogatrice	AA		BB		CC		DD		EE		% variaz provv.rta vs. tetto 2023
		NUM (1)	LORDO (2)	NUM (1)	LORDO (2)	NUM (1)	NETTO (3)	di cui: % fuori regione	di cui: % fuori regione	€ VMP		
2.1 Centri Anti Diabete (Diabetologia)												
Tetto di spesa provvisorio 2024												
		NUM (1)	LORDO (2)	NUM (3)	NETTO (3)							
		51.230	388.362	346.040	1,0%							
		30.549	231.583	206.346	1,0%							
		57.347	434.728	387.353	1,0%							
		28.729	217.785	194.052	1,0%							
	ASL Napoli 3 Sud											
008025	CENTRO ANTID. AID SRL										7,58	-7%
008136	CENTRO ANTIDIABETE AID PORTICI SRL										7,58	-7%
008431	A.I.D. OPLONTI SRL										7,58	-7%
731400	CENTRO ANTIDIABETE A.I.D. SRL										7,58	-7%
	ASL Napoli 3 Sud Totale	167.854	1.272.458	1.133.790								
		55.086	417.594	372.086	1,0%						7,58	
		32.848	249.014	221.877	1,0%						7,58	
		61.663	467.449	416.508	1,0%						7,58	
		30.891	234.178	208.658	1,0%						7,58	
		180.488	1.368.235	1.219.129								



Handwritten signatures in blue ink, including a large signature at the top left and several smaller ones below it.

Allegato n. 2.2




2.2 Branche a Visita

NSIS_23	Denominazione struttura erogatrice	AA			BB			CC			% variaz provv.ria vs. tetto 2023	DD	di cui: % fuori regione
		Tetto di spesa provvisorio 2024 come da DGRC n. 800/2023			LORDO (2)			NETTO (3)					
		NUM (1)	LORDO (2)	NETTO (3)	NUM (1)	LORDO (2)	NETTO (3)	NUM (1)	LORDO (2)	NETTO (3)			
ASL Napoli 3 Sud													
008017	CENTRO LASER SRL PUNTO PRELIEVO D/IA	494	6.325	5.580	6.801	6.000	531	6.801	6.000	-7%	1,0%	1,0%	
008137	F. VERNIERO SRL	6.260	209.409	184.735	225.171	198.640	6.731	225.171	198.640	-7%	1,0%	1,0%	
008321	CENTRO COSIMO	2.989	99.993	88.211	107.520	94.851	3.214	107.520	94.851	-7%	1,0%	1,0%	
008322	DR. ZARCONI GIULIO	41.068	988.941	872.418	1.063.377	938.084	44.159	1.063.377	938.084	-7%	1,0%	1,0%	
008428	DIIMED S.R.L.	32.989	1.103.497	973.477	1.186.556	1.046.749	35.472	1.186.556	1.046.749	-7%	1,0%	1,0%	
008438	EUDENTAL SRL	4.483	149.943	132.276	161.229	142.232	4.820	161.229	142.232	-7%	1,0%	1,0%	
008523	DR. GUARNIERI E. C.	5.833	237.804	209.785	255.703	225.575	6.272	255.703	225.575	-7%	1,0%	1,0%	
008621	CASA DI CURA MARIA ROSARIA AMBULA'	11.419	127.679	112.635	137.289	121.113	12.279	137.289	121.113	-7%	1,0%	1,0%	
150111	STAZIONE CLIMATICA BIANCHI SRL	980	10.957	9.666	11.782	10.394	1.054	11.782	10.394	-7%	1,0%	1,0%	
700100	ALMA CENTER U.O. NEUROLOGIA SRL	11.696	205.397	181.196	220.857	194.834	12.576	220.857	194.834	-7%	1,0%	1,0%	
700200	CENTRO BERGER S.A.S.	9.237	118.301	104.362	127.205	112.217	9.932	127.205	112.217	-7%	1,0%	1,0%	
760100	CENTRO S.M. LA NOVA S.A.S.	5.638	119.525	105.442	128.521	113.378	6.062	128.521	113.378	-7%	1,0%	1,0%	
770100	CASA DI CURA ' S.LUCIA ' SRL	3.795	62.814	55.413	67.542	59.584	4.081	67.542	59.584	-7%	1,0%	1,0%	
770300	POLISPECIAL.VESUVIANA S.A.S.	9.762	326.543	288.068	351.121	309.750	10.497	351.121	309.750	-7%	1,0%	1,0%	
AMB471	M.O.D.E. Clinic di Giovanni Corrado	146.642	3.767.128	3.323.263	4.050.675	3.573.401	157.680	4.050.675	3.573.401	-7%	1,0%	1,0%	
ASL Napoli 3 Sud Totale		146.642	3.767.128	3.323.263	4.050.675	3.573.401	157.680	4.050.675	3.573.401				

Handwritten signatures in blue ink, including a large signature on the right side of the page.

Allegato n. 2.3

2.3 Cardiologia		AA				BB				CC				DD		EE		% variaz provv.ria vs. tetto 2023	
		Tetto di spesa provvisorio 2024 come da DGRC n. 800/2023				LORDO (2)				NETTO (3)				di cui: % fuori regione		€ VMP			
NSIS_23	Denominazione struttura erogatrice	NUM (1)	LORDO (2)	NETTO (3)	di cui: % fuori regione	NUM (1)	LORDO (2)	NETTO (3)	di cui: % fuori regione	NUM (1)	LORDO (2)	NETTO (3)	di cui: % fuori regione	NUM (1)	LORDO (2)	NETTO (3)	di cui: % fuori regione	€ VMP	di cui: % fuori regione
	ASL Napoli 3 Sud																		
008017	CENTRO LASER SRL PUNTO PRELIEVO DIAGNOSTICA CAMPANA	14.959	529.877	473.271	1,0%	14.959	529.877	473.271	1,0%	14.959	529.877	473.271	1,0%	14.959	529.877	473.271	1,0%	35,42	1,0%
008115	CENTRO DIAGNOSTICO CARDIOVASCOLARE SRL	7.185	254.495	227.308	1,0%	7.185	254.495	227.308	1,0%	7.185	254.495	227.308	1,0%	7.185	254.495	227.308	1,0%	35,42	1,0%
008122	CENTRO DIAGNOSTICO S. CIRO SRL	18.480	654.580	584.652	1,0%	18.480	654.580	584.652	1,0%	18.480	654.580	584.652	1,0%	18.480	654.580	584.652	1,0%	35,42	1,0%
008125	CARDIOSERVICE SAS	9.801	347.181	310.092	1,0%	9.801	347.181	310.092	1,0%	9.801	347.181	310.092	1,0%	9.801	347.181	310.092	1,0%	35,42	1,0%
008132	CENTRO CARDIOLOGICO VESUVIANO SRL	6.346	224.810	200.794	1,0%	6.346	224.810	200.794	1,0%	6.346	224.810	200.794	1,0%	6.346	224.810	200.794	1,0%	35,42	1,0%
008327	CENTRO DI CARDIOLOGIA	4.444	157.401	140.586	1,0%	4.444	157.401	140.586	1,0%	4.444	157.401	140.586	1,0%	4.444	157.401	140.586	1,0%	35,42	1,0%
008417	CENTRO RICERCHE PER LE MALATTIE CARDIOVASCOLARI DR. GIUSEPPE CASO DI BUONO R.E DI COSTANZO A. E.C.	12.083	428.013	382.289	1,0%	12.083	428.013	382.289	1,0%	12.083	428.013	382.289	1,0%	12.083	428.013	382.289	1,0%	35,42	1,0%
008432	C.M.B. DEL DR. BOCCIA ENRICO	11.140	394.577	352.425	1,0%	11.140	394.577	352.425	1,0%	11.140	394.577	352.425	1,0%	11.140	394.577	352.425	1,0%	35,42	1,0%
008621	CASA DI CURA MARIA ROSARIA AMBULATORIO	11.367	402.665	359.649	1,0%	11.367	402.665	359.649	1,0%	11.367	402.665	359.649	1,0%	11.367	402.665	359.649	1,0%	35,42	1,0%
008622	IGEA CENTER DI RICCIARDI A. SAS	9.187	325.433	290.668	1,0%	9.187	325.433	290.668	1,0%	9.187	325.433	290.668	1,0%	9.187	325.433	290.668	1,0%	35,42	1,0%
009016	CENTRO MEDICO ASCIONE SRL PUNTO PRELIEVO RETE KAPPA-CMA	4.474	158.496	141.565	1,0%	4.474	158.496	141.565	1,0%	4.474	158.496	141.565	1,0%	4.474	158.496	141.565	1,0%	35,42	1,0%
700300	ALMA CENTER U.O. CARDIOLOGIA SRL	18.670	661.300	590.654	1,0%	18.670	661.300	590.654	1,0%	18.670	661.300	590.654	1,0%	18.670	661.300	590.654	1,0%	35,42	1,0%
710200	CENTRO DIAGNOSTICO CARDIOLOGICO DI GIULIO PEPE, CIMMINO PAOLO, INGENITO SABRINA SAS	16.968	601.022	536.817	1,0%	16.968	601.022	536.817	1,0%	16.968	601.022	536.817	1,0%	16.968	601.022	536.817	1,0%	35,42	1,0%
710300	CENTRO CARDIOLOGICO DR. G. ROCCA SAS	10.254	363.234	324.431	1,0%	10.254	363.234	324.431	1,0%	10.254	363.234	324.431	1,0%	10.254	363.234	324.431	1,0%	35,42	1,0%
731500	HIPPOCRATES S.A.S.	9.102	322.402	287.960	1,0%	9.102	322.402	287.960	1,0%	9.102	322.402	287.960	1,0%	9.102	322.402	287.960	1,0%	35,42	1,0%
770100	CASA DI CURA 'S.LUCIA ' SRL	7.523	266.464	237.999	1,0%	7.523	266.464	237.999	1,0%	7.523	266.464	237.999	1,0%	7.523	266.464	237.999	1,0%	35,42	1,0%
770200	CARDIOMED CASA DI CURA TRUSSO S.R.L.	4.307	152.545	136.249	1,0%	4.307	152.545	136.249	1,0%	4.307	152.545	136.249	1,0%	4.307	152.545	136.249	1,0%	35,42	1,0%
ASL Napoli 3 Sud Totale		197.352	6.990.515	6.243.734	1,0%	197.352	6.990.515	6.243.734	1,0%	197.352	6.990.515	6.243.734	1,0%	197.352	6.990.515	6.243.734	1,0%	35,42	1,0%




Handwritten signatures in blue ink, including several illegible names and a circular stamp at the bottom right.

NOTE: 1) Numero prestazioni; 2) Importo in euro a tariffa piena; 3) Importo in euro netto ticket e quota ricetta

Allegato n. 2.4

NSIS_23	Denominazione struttura erogatrice	AA		BB		CC		DD		EE		Classe VMP per il 2023	% variaz provvisoria vs. tetto 2023	A			B			C			D		
		Tetto di spesa provvisorio 2024 come da DGRC n. 800/2023				di cui: % fuori regione				€ VMP				Tetto di spesa 2023			LORDO (2)			NETTO (3)			di cui: % fuori regione		
		NUM (1)	LORDO (2)	NETTO (3)	regione	NUM (1)	LORDO (2)	NETTO (3)	regione	NUM (1)	LORDO (2)			NETTO (3)	regione	NUM (1)	LORDO (2)	NETTO (3)	regione	NUM (1)	LORDO (2)	NETTO (3)	regione	NUM (1)	LORDO (2)
ASL Napoli 3 Sud																									
008122	CENTRO DIAGNOSTICO S. CIRO SRL	1.372	175.146	172.085	1,0%	127,67	A	-7%	A	1.475	188.329	185.038	1,0%	127,67											
008425	C.M.O. SRL	871	930.750	914.760	1,0%	1.068,60	C	0%	C	218	232.688	228.690	1,0%	1.068,60											
008621	CASA DI CURA MARIA ROSARIA S.P.A.	7.244	3.747.468	3.681.977	1,0%	517,34	B	-1,7%	B	7.369	3.812.277	3.745.653	1,0%	517,34											
ASL Napoli 3 Sud Totale		9.486	4.853.365	4.768.822						9.062	4.233.294	4.159.381													



Allegato n. 2.5



Applicazione DGRC n. 800/2023

NSIS_23	Denominazione struttura erogatrice	Tetto di spesa provvisorio 2024 come da DGRC n. 800/2023			DD	EE	Classe 2024 da aggiornare	% variaz provv.rta vs. tetto 2023	D	Da aggiornare: prec. gen - set 2023	€ VMP
		AA	BB	CC							
		NUM (1)	LORDO (2)	NETTO (3)							

Tetto di spesa 2023		LORDO (2)		NETTO (3)		Classe VMP per il 2023	di cui: % fuori regione	€ VMP			
A	B	C	D	E	F						
NUM (1)	LORDO (2)	NETTO (3)	NUM (1)	LORDO (2)	NETTO (3)						
ASL Napoli 3 Sud											
008016	ME.DI MEDITERRANEA DIAGNOSTICA SR	31.109	2.209.625	1.957.406	71,03	D	1,0%	32.405	2.301.692	2.038.964	71,03
008017	CENTRO LASER SRL PUNTO PRELIEVO DI/	21.218	1.507.117	1.335.086	71,03	D	1,0%	22.102	1.569.913	1.390.714	71,03
008024	STUDIO RADIOLOGICO D.C.P. CAPASSO-F	5.906	273.047	241.880	46,23	C	1,0%	6.351	293.599	260.086	46,23
008122	CENTRO DIAGNOSTICO S. CIRO SRL	17.898	1.271.297	1.126.184	71,03	D	1,0%	18.644	1.324.267	1.173.108	71,03
008126	STUDIO RADIOLOGICO VENUTI-PALESCA	4.420	192.465	170.496	43,54	B	1,0%	4.753	206.952	183.329	43,54
008127	CENTRO DIAGN. PER IMMAGINI MIDULL	7.145	330.309	292.605	46,23	C	1,0%	7.683	355.171	314.629	46,23
008220	CENTRO RAD.QUARANTELLI SRL	4.484	137.862	122.126	30,74	A	1,0%	4.822	148.239	131.318	30,74
008319	C.R.T. SRL	14.558	673.035	596.211	46,23	C	1,0%	15.654	723.694	641.087	46,23
008323	CENTRO RADIOLOGIA GATTA SAS	8.705	618.304	547.727	71,03	D	1,0%	9.068	644.066	570.549	71,03
008325	CENTRO SALUS	4.577	211.568	187.419	46,23	C	1,0%	4.921	227.493	201.526	46,23
008420	CENTRO RADIODIAGNOSTICO GARGIULC	4.106	189.820	168.153	46,23	C	1,0%	4.415	204.108	180.810	46,23
008425	C.M.O. SRL	62.864	4.465.183	3.955.501	71,03	D	1,0%	65.483	4.651.232	4.120.314	71,03
008430	MAVIS SRL (EX EPISTOLATO VINCENZO	18.889	873.264	773.584	46,23	C	1,0%	20.311	938.993	831.811	46,23
008436	STUDIO DI RADIOLOGIA BARON SAS	9.802	453.166	401.439	46,23	C	1,0%	10.540	487.276	431.655	46,23
008513	CENTRO MEDICO ASCIONE SRL PUNTO F	10.972	779.312	690.357	71,03	D	1,0%	11.429	811.784	719.122	71,03
008521	DO.CA SRL	11.851	841.823	745.733	71,03	D	1,0%	12.345	876.899	776.805	71,03
008613	STUDIO VOCCIA DI MARTINO SRL PUNTC	1.169	50.908	45.097	43,54	B	1,0%	1.257	54.739	48.491	43,54
008620	RAGGI X DI LOFFREDO S.A.S	8.189	581.622	515.232	71,03	D	1,0%	8.530	605.856	536.700	71,03
008621	CASA DI CURA MARIA ROSARIA AMBULA	32.449	2.304.877	2.041.786	71,03	D	1,0%	33.801	2.400.914	2.126.860	71,03
150102	CASA DI CURA S.MARIA LA BRUNA	671	20.649	18.292	30,74	A	1,0%	722	22.203	19.669	30,74
150105	CLINICA STABIA	3.325	144.767	128.242	43,54	B	1,0%	3.575	155.663	137.895	43,54
150111	STAZIONE CLIMATICA BIANCHI SRL	4.967	352.778	312.510	71,03	D	1,0%	5.174	367.477	325.531	71,03
700500	STUDIO DI RADIOLOGIA MEDICA ALTEI	6.747	479.228	424.526	71,03	D	1,0%	7.028	499.196	442.215	71,03
700600	ALMA CENTER U.O. RADIOLOGIA SRL	18.993	1.349.064	1.195.074	71,03	D	1,0%	19.784	1.405.275	1.244.869	71,03
710400	C.T.A. DIAGNOSTICA PER IMMAGINI CLIF	3.960	121.738	107.842	30,74	A	1,0%	4.258	130.901	115.959	30,74
710600	C.T.A. DIAGNOSTICA PER IMMAGINI CA'	8.240	358.776	317.823	43,54	B	1,0%	8.860	385.780	341.745	43,54
730300	CENTRO DIAGNOSTICA RADIOLOGICA E'	8.074	248.192	219.862	30,74	A	1,0%	8.682	266.873	236.411	30,74
730400	DIAGNOSTICA PER IMMAGINI.GUADAGN	7.478	229.884	203.644	30,74	A	1,0%	8.041	247.187	218.972	30,74
731600	ALPHA S.R.L.	19.749	1.402.785	1.242.663	71,03	D	1,0%	20.572	1.461.234	1.294.441	71,03
750100	CASA DI CURA 'N.S.LOURDES' SPA	4.167	181.440	160.729	43,54	B	1,0%	4.481	195.096	172.827	43,54
760300	RADIOLOGIA MEDICA APRILE S.A.S	7.335	319.376	282.921	43,54	B	1,0%	7.887	343.415	304.216	43,54
770100	CASA DI CURA 'S.LUCIA ' SRL	6.305	447.874	396.751	71,03	D	1,0%	6.568	466.535	413.282	71,03
770200	CARDIOMED CASA DI CURA TRUSSO S.R.	2.324	101.194	89.643	43,54	B	1,0%	2.499	108.810	96.390	43,54

Allegato n. 2.5


Applicazione DGRC n. 800/2023

2.5 Radiologia Diagnostica

NSIS_23	Denominazione struttura erogatrice	AA	BB	CC	DD	EE	Classe 2024 da aggiornare	% variaz provv.ria vs. tetto 2023
770500	RADIOL.P.CO AMBROSIO DR.MADARO E	5.581	242.998	215.260	1,0%	43,54	B	-7%
76020A	CEM S.P.A.	16.356	1.161.804	1.029.189	1,0%	71,03	D	-4%
RAD351	RADAN DI FRANCESCO PANE SAS	1.508	65.622	58.131	1,0%	43,54	B	-7%
RAD434	RADAN DI FRANCESCO PANE SAS	13.066	928.072	822.137	1,0%	71,03	D	-4%
ASL Napoli 3 Sud Totale		419.158	26.120.841	23.139.260				

ASL Salerno

Classe VMP per il 2023		Tetto di spesa 2023				Da aggiornare: prec. gen - set 2023	
A	B	C	D	di cui: % fuori regione		€ VMP	
NUM (1)	LORDO (2)	NETTO (3)					
6.001	261.288	231.463	1,0%		43,54		43,54
17.038	1.210.213	1.072.072	1,0%		71,03		71,03
1.621	70.561	62.507	1,0%		43,54		43,54
13.610	966.742	856.392	1,0%		71,03		71,03
440.915	27.391.336	24.264.734					



Handwritten signatures in blue ink, including a large signature that appears to be 'Antonio' and several smaller initials and marks.


Applicazione DGRC n. 800/2023 Volumi massimi e Limiti di spesa 2023: importi e parametri da inserire nei contratti ex DGRC n. 800/2023

ASL	ASL_N51_23	Denominazione struttura	AA		BB		CC		DD	EE	FF	GG	HH	II	JJ	KK	LL	MM	NN	OO	PP	QQ														
			NUM	LORDO	NUM	LORDO	NUM	LORDO															NUM	LORDO	NUM	LORDO	NUM	LORDO	NUM	LORDO	NUM	LORDO	NUM	LORDO	NUM	LORDO
			TOTALE tetto 2023		TOTALE tetto 2023		TOTALE tetto 2023																TOTALE tetto 2023		TOTALE tetto 2023		TOTALE tetto 2023		TOTALE tetto 2023		TOTALE tetto 2023		TOTALE tetto 2023		TOTALE tetto 2023	
206	NA3	ASL Napoli 3 Sud	120.544	426.858	339.069	120.534	426.136	338.383	1.0%	0	722	685	1.0%	0	722	685	1.0%	0	0	0	1.0%	3.54														
206	NA3	008027 CENTRO DIAGNOSTICO VARONE S	72.703	257.044	204.113	72.703	257.044	204.104	1.0%	0	9	9	1.0%	0	9	9	1.0%	0	0	0	1.0%	3.54														
206	NA3	008111 ANALISI CLINICHE DI VINCENZO V	179.319	673.384	510.818	179.009	643.288	510.818	1.0%	104	7.818	7.421	1.0%	206	22.278	21.537	1.0%	0	21.537	1.0%	C	3.61														
206	NA3	008122 CENTRO DIAGNOSTICO S. CIRO SR	19.285	68.180	54.140	19.285	68.180	54.140	1.0%	0	0	0	1.0%	0	0	0	1.0%	0	0	0	1.0%	3.54														
206	NA3	008214 CENTRO GUARRACINO SAS DI MP	8.729	30.859	24.504	8.729	30.859	24.504	1.0%	0	0	0	1.0%	0	0	0	1.0%	0	0	0	1.0%	3.54														
206	NA3	008313 LABORATORIO ANALISI CLINICHE I	119.100	427.079	339.625	119.058	423.907	336.613	1.0%	41	3.099	2.942	1.0%	1	72	70	1.0%	0	70	1.0%	B	3.60														
206	NA3	008433 CENTRO RICERCHE CLINICHE DI DI	69.458	245.807	195.228	69.455	245.551	194.985	1.0%	3	256	243	1.0%	0	0	0	1.0%	0	0	0	1.0%	3.54														
206	NA3	008437 LAB. ANAL. CLINICO CHIMICHE S.C	37.286	131.821	104.675	37.286	131.821	104.675	1.0%	0	0	0	1.0%	0	0	0	1.0%	0	0	0	1.0%	3.54														
206	NA3	008524 RICERCHE DIAGNOSTICHE DI CIAR	24.605	86.989	69.076	24.605	86.989	69.076	1.0%	0	0	0	1.0%	0	0	0	1.0%	0	0	0	1.0%	3.54														
206	NA3	008614 LABORATORIO DI ANALISI TUCCI E	115.244	452.189	365.566	114.795	412.527	362.577	1.0%	268	20.133	19.110	1.0%	181	19.529	18.879	1.0%	0	18.879	1.0%	C	3.61														
206	NA3	008621 CASA DI CURA MARIA ROSARIA S.I	35.973	127.177	100.988	35.973	127.177	100.988	1.0%	0	0	0	1.0%	0	0	0	1.0%	0	0	0	1.0%	3.54														
206	NA3	008714 BIOLABOR SAS DI ROSSI LUCIA & I	64.308	227.354	180.536	64.308	227.354	180.536	1.0%	0	0	0	1.0%	0	0	0	1.0%	0	0	0	1.0%	3.54														
206	NA3	008716 ZENITH LAB DI LEONELLI ANTONIP	81.051	286.546	227.539	81.051	286.546	227.539	1.0%	0	0	0	1.0%	0	0	0	1.0%	0	0	0	1.0%	3.54														
206	NA3	008810 CE.DI.M. - DI DE GREGORIO GIUSEI	49.835	176.254	139.970	49.834	176.181	139.901	1.0%	1	73	69	1.0%	0	0	0	1.0%	0	0	0	1.0%	3.54														
206	NA3	008813 LABORATORI DI RICERCHE CLINICI	43.064	152.251	120.898	43.064	152.251	120.897	1.0%	0	2	2	1.0%	0	0	0	1.0%	0	0	0	1.0%	3.54														
206	NA3	009010 ANALISI BIOCINIMICO-CLINICHE DI	0	0	0	0	0	0	0	0	0	0	0	0	0	0	0	0	0	0	0	3.54														
206	NA3	009011 ANALISI CLINICHE-CHIMICHE DI DI	19.498	68.932	54.737	19.498	68.932	54.737	1.0%	0	0	0	1.0%	0	0	0	1.0%	0	0	0	1.0%	3.54														
206	NA3	009012 CENTRO DI DIAGNOSTICA STRUM	105.490	377.962	300.514	105.457	375.481	298.160	1.0%	33	2.481	2.355	1.0%	0	0	0	1.0%	0	0	0	1.0%	3.60														
206	NA3	009017 CIOPAR DI DRAGO MARIA RAFFAE	30.001	106.074	84.232	30.001	106.066	84.224	1.0%	0	8	8	1.0%	0	0	0	1.0%	0	0	0	1.0%	3.54														
206	NA3	150102 CASA DI CURA S.MARIA LA BRUNA	168	593	471	168	593	471	1.0%	0	0	0	1.0%	0	0	0	1.0%	0	0	0	1.0%	3.54														
206	NA3	731100 CENTRO DIAGNOSTICO L.A.C. DIE	16.238	58.112	46.260	16.238	57.377	45.561	1.0%	9	688	653	1.0%	0	48	46	1.0%	0	46	1.0%	A	3.54														
206	NA3	731200 CENTRO ANALISI DOTT. AMBROSI	63.204	237.318	190.709	63.012	232.771	176.897	1.0%	190	14.277	13.552	1.0%	2	270	261	1.0%	0	261	1.0%	A	3.54														
206	NA3	750300 ASTRA S.A.S - 750300	77.836	317.737	259.236	77.241	273.077	216.843	1.0%	594	44.555	42.291	1.0%	1	105	101	1.0%	0	101	1.0%	A	3.54														
206	NA3	750500 LABORATORIO DI ANALISI I.R.M. -	95.724	339.674	269.930	95.706	338.358	268.681	1.0%	18	1.316	1.249	1.0%	0	0	0	1.0%	0	0	0	1.0%	3.54														
206	NA3	770100 CASA DI SALUTE S. LUCIA SRL - 771	8.820	31.702	25.222	8.816	31.388	24.924	1.0%	4	314	298	1.0%	0	0	0	1.0%	0	0	0	1.0%	3.60														
206	NA3	780400 LABORATORIO D.SSA REGA G.	0	0	0	0	0	0	0	0	0	0	0	0	0	0	0	0	0	0	0	3.54														
206	NA3	790100 BIOCENTRO SAS DI GRAZIANO EM	19.624	69.383	55.095	19.624	69.383	55.095	1.0%	0	0	0	1.0%	0	0	0	1.0%	0	0	0	1.0%	3.54														
206	NA3	790300 C.TRO DIAG.CLDI TORTORA M.SA	4.519	15.978	12.687	4.519	15.978	12.687	1.0%	0	0	0	1.0%	0	0	0	1.0%	0	0	0	1.0%	3.54														
206	NA3	790400 BIO-DIAGNOSTICA POGGIOMARIN	57.456	203.134	161.303	57.456	203.131	161.301	1.0%	0	3	3	1.0%	0	0	0	1.0%	0	0	0	1.0%	3.54														
206	NA3	76020A C.E.M. S.P.A. - 76020A	4.781	16.908	13.426	4.781	16.904	13.423	1.0%	0	3	3	1.0%	0	0	0	1.0%	0	0	0	1.0%	3.54														
206	NA3	AGG500 RETE GRUPPO CMO - AGG500	352.569	1.687.934	1.413.043	347.836	1.249.989	992.582	1.0%	2.218	166.320	157.868	1.0%	2.515	271.625	262.592	1.0%	0	262.592	1.0%	C	3.61														
206	NA3	AGG501 BEALAB S.C.A.R.L. - AGG501	135.959	480.695	381.711	135.959	480.670	381.687	1.0%	0	25	24	1.0%	0	0	0	1.0%	0	0	0	1.0%	3.54														
206	NA3	AGG502 RETE - CENTRO DIAGNOSTICO L.S.	231.378	823.042	654.379	231.309	817.679	649.368	1.0%	66	4.958	4.706	1.0%	3	315	304	1.0%	0	304	1.0%	A	3.54														
206	NA3	AGG503 IAB S.C.A.R.L. - AGG503	279.992	993.630	789.683	279.955	989.749	785.933	1.0%	2	128	121	1.0%	35	3.754	3.629	1.0%	0	3.629	1.0%	A	3.54														
206	NA3	AGG504 FUTURLAB - AGG504	117.774	417.770	331.967	117.755	416.310	330.581	1.0%	19	1.413	1.341	1.0%	0	47	45	1.0%	0	45	1.0%	A	3.54														
206	NA3	AGG505 RETE DIAGNOSTICA VESUVIANA -	477.444	2.022.799	1.659.463	474.040	1.703.520	1.352.719	1.0%	1.464	109.788	104.209	1.0%	1.940	209.492	202.525	1.0%	0	202.525	1.0%	C	3.61														
206	NA3	AGG506 RETE MIF ANALISI S.C.A.R.L. - AGG	127.473	455.105	362.115	127.412	450.450	357.690	1.0%	58	4.315	4.096	1.0%	3	341	329	1.0%	0	329	1.0%	A	3.54														
206	NA3	AGG507 RETE DIAGNOSTICA CAMPANA - A	228.274	950.344	606.177	224.344	757.790	601.740	1.0%	59	4.406	4.182	1.0%	649	70.118	67.786	1.0%	0	67.786	1.0%	B	3.60														
206	NA3	AGG508 RETE DIAGNOSTICA BIOMEDICA G	214.405	762.459	606.177	214.344	757.790	601.740	1.0%	831	62.334	59.167	1.0%	1.223	132.102	127.709	1.0%	0	127.709	1.0%	C	3.61														
206	NA3	AGG509 RETE KAPPA - CMA - AGG509	324.868	1.356.181	1.111.628	324.868	1.356.181	1.111.628	1.0%	1	73	70	1.0%	0	0	0	1.0%	0	0	0	1.0%	3.54														
206	NA3	AGG510 RETE BADINI MEDICAL CENTER SC	84.698	299.511	237.845	84.697	299.437	237.775	1.0%	1	54.861	52.073	1.0%	3.802	410.652	396.996	1.0%	0	396.996	1.0%	C	3.61														
206	NA3	AGG511 CAMPANIA LAB SCARL - AGG511	632.692	2.722.880	2.241.383	628.159	2.257.367	1.792.514	1.0%	0	0	0	1.0%	0	0	0	1.0%	0	0	0	1.0%	3.54														
206	NA3	AGG512 RETE ASCLEPIO - AGG512	128.631	454.762	361.114	128.631	454.762	361.114	1.0%	0	0	0	1.0%	0	0	0	1.0%	0	0	0	1.0%	3.54														
206	NA3	AGG513 RETE DIAGNOSTICA VESUVIANA -	135.342	482.195	382.948	135.338	481.873	382.643	1.0%	195	14.661	13.916	1.0%	19	2.089	2.019	1.0%	0	2.019	1.0%	A	3.54														
206	NA3	AGG514 RETE LABORATORI DELLA GALA - I	207.159	748.381	596.904	206.945	731.632	580.969	1.0%	22	1.549	1.549	1.0%	5	496	479	1.0%	0	479	1.0%	B	3.60														
206	NA3	AGG515 LABOR GROUP BIDELO - AGG515	69.148	248.232	197.463	69.121	246.105	195.425	1.0%	102	7.643	7.254	1.0%	1	58	57	1.0%	0	57	1.0%	B	3.60														
206	NA3	AGG516 MAVILAB S.C.A.R.L. - AGG516	220.268	791.600	629.784	220.165	783.899	622.473	1.0%	33	2.508	2.381	1.0%	1	115	111	1.0%	0	111	1.0%	A	3.54														
206	NA3	AGG517 RETE NOVA BIOMEDICA - AGG517	130.211	462.849	367.945	130.177	460.226	365.453	1.0%	12	922	875	1.0%	0	6	6	1.0%	0	6	1.0%	A	3.54														
206	NA3	AGG518 SERVIZI SANITARI VESUVIANI SCAI	245.088	867.367	688.897	245.076	866.439	688.016	1.0%	1	123	116	1.0%																							

BRANCA

VPM 2023/2024

Chirurgia generale	31,05 €
Gastroenterologia - Chirurgia ed endoscopia digestiva	82,22 €
Neurologia	11,41 €
Oculistica	27,41 €
Odontostomatologia - Chirurgia maxillo facciale	32,49 €
Ortopedia e traumatologia	11,54 €
Ostetricia e ginecologia	17,74 €
Otorinolaringoiatria	16,24 €
Psichiatria	21,00 €



[Handwritten signature]

[Handwritten signature]

[Handwritten signature]

[Handwritten signature]

[Handwritten signature]

[Handwritten signature]

[Handwritten signature]

[Handwritten signature]

[Handwritten signature]