

**Verbale Specialistica Ambulatoriale ASL CASERTA**

Il giorno 19.03.2024, presso la sede dell'ASL di Caserta, via Unità Italiana n. 28,

Sono presenti:

Per le Associazioni di categoria		firma
AISA Prof Antonio Salvatore Presente Delega dott.ssa Valentina Carnielli		
ASPAT - Dr Pierpaolo Polizzi	Assente	
FEDERLAB - Campania Dr Giuseppe Diglio	Presente	
SNR - Dott. Bruno Accarino	Assente	
FEDERBIOLOGI CONFAPI ASSENTE delega Avvocato Antonella Guerriero Presente		
AISIC - Dott. Gaetano Gambino	Presente	
AIOP - Dr. Masi Mario	Assente	
FEDISALUTE delega Dott. Bruno Accarino	Assente	
Per la ASL		
Dr.ssa Delli Carri Ida	Presente	
Dr. Edgardo Di Lullo	Presente	
Dr.ssa Giovanna La Manna	Assente	
Dr. Piccolo Mirella	Presente	

Ordine del giorno:

- DGRC n.800/2023. Adempimenti attuativi previsti dal DD 130/2024;
- Aggiornamento Valore medio delle prestazioni gennaio-febbraio 2024;
- Varie ed eventuali.

La riunione ha inizio alle ore 12:40.

1) **DGRC n.800/2023. Adempimenti attuativi previsti dal DD 130/2024**

Il confronto inizia dall'esame degli indicatori previsti dalla DGRC n°800/2023 e dagli adempimenti aziendali relativi al DD 130/2024. La parte pubblica illustra le difficoltà applicative incontrate per quanto riguarda gli indicatori seguenti:

- **TECNOLOGIA A.1:** per le apparecchiature ricondizionate, le strutture hanno difficoltà nel documentare anno di fabbricazione.

Il dr. Gambino, AISIC, per le apparecchiature ricondizionate, ritiene di dover considerare la data di collaudo a condizione che la macchina abbia subito interventi sostanziali.

Il dr. DIGLIO, FEDERLAB, è concorde con il dr. Gambino.

La dott.ssa Carnielli, per delega del prof. Salvatore, sul punto, si riporta a quanto dichiarato dal Presidente dell'AISA Prof. Salvatore nel corso del tavolo tecnico del 20.02.2024.

- **INFORMATIZZAZIONE B.3:** l'alimentazione del FSE è stata calcolata rispetto al numero di prestazioni prodotte, numero impegnative e numero assistiti. La parte pubblica propone di considerare il numero dei referti parametrato al numero delle impegnative.

I Rappresentanti delle Associazioni di Categoria concordano.

- COLLOCAZIONE TERRITORIALE E.13: il parametro di riferimento che utilizza la regione come soglia è il 50% della media dei distretti. La parte pubblica propone di usare la media dei distretti invece del 50% della media dei distretti.

I Rappresentanti delle Associazioni di Categoria concordano.

La parte pubblica si riserva di inviare, appena disponibili, a mezzo pec ai Rappresentanti delle Associazioni di categoria i punteggi delle varie strutture.

2): Aggiornamento Valore medio delle prestazioni gennaio-febbraio 2024

Il secondo punto all'ordine del giorno è relativo all'aggiornamento del VMP delle prestazioni periodo gennaio –febbraio 2024.

La coordinatrice del tavolo tecnico dott.ssa DELLI CARRI illustra i dati relativi al VMP periodo genn. – febbraio 2024.

Nessuna osservazione sul punto.

3) Varie ed eventuali

Il confronto si è spostato sugli adempimenti successivi al calcolo degli indicatori di premialità al fine di determinare le variazioni in aumento e/o in diminuzione dei tetti di spesa.

In particolare per il calcolo del tetto di spesa teorico occorre moltiplicare il VMP per il tetto 2023 per le COM.

Questo crea problemi per la branca della Radiologia e Medicina Nucleare dove le COM sono espresse in ore al fine di confrontare parametri omogenei.


La parte pubblica propone di utilizzare quale criterio di calcolo le prestazioni prodotte in ore equivalenti.

Nessuna osservazione sul punto.

L'incontro termina alle ore 14:10 circa.


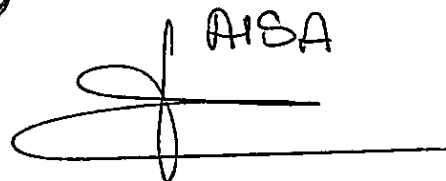
Del che è verbale, letto confermato e sottoscritto.

FederLab Campania
Centro Direzionale Is. F3
80143 Napoli
C.F. 94176720632



FAISIC



Per delega
AISA



Struttura	DenominazioneStruttura	BrancaSpecialistica	SpecialisticaTetti	Produzione Lorda	NumeroPrestazioni	Classe	CostoMedioCentro	CostoMedioClasse	CostoMedioMassimo	QuotaEccedente	Variazione Percentuale
000113	CENTRO ASSISTENZA ITALIANA DIABETICI S.R.L.	028	0001	367.701,93	53.237	X	6,91	7,42	11,14	0	93,02
341114	CENTRO ANTIDIABETE TERRA DI LAVORO	028	0001	65.435,12	6.231	X	10,5	7,42	11,14	0	141,43
DIA482	CENTRO ANTIDIABETICO NORMANNO	028	0001	63.730,67	6.915	X	9,22	7,42	11,14	0	124,12
DIA512	LABORATORIO BIANALISI CLINICHE SRL	028	0001	59.012,99	8.484	X	6,96	7,42	11,14	0	93,68

Struttura	DenominazioneStruttura	BrancaSpecialistica	SpecialisticaTetti	Produzione Lorda	NumeroPrestazioni	Classe	CostoMedioCentro	CostoMedioClasse	CostoMedioMassimo	QuotaEccedente	Variazione Percentuale
000046	DIAGNOSTICA OTORINOLARINGOIATRIA V. MAIO DI MICHELE M	021	0002	20.543,93	1.427	M	14,4	14,46	15,91	0	99,54
000073	L.E.C. S.R.L.	015	0002	8.904,46	862	E	10,33	10,59	11,65	0	97,54
000101	SDP DI PICCIRILLO G.B. & P. S.R.L.	017	0002	258.231,48	8.486	G	30,43	28,93	31,83	0	105,17
000105	CENTRO DIAGNOSTICO CASERTANO S.R.L.	022	0002	720,97	32	N	22,53	22,53	24,78	0	100
000106	CENTRO -OCULISTICO DR. BRIGNOLA	016	0002	12.333,38	415	F	29,72	31,75	34,92	0	93,61
000107	CENTRO OCULISTICO P. MELENCHI & C. s.r.l	016	0002	26.926,72	1.012	F	26,61	31,75	34,92	0	83,81
000160	CTR ODONTOIATRIA E IMPLANTOLOGIA C.O.I. S.A.S.	017	0002	63.609,39	2.168	G	29,34	28,93	31,83	0	101,4
000170	IATREION S.R.L.	020	0002	361,55	15	L	24,1	20,57	22,63	1,48	117,18
150014	CLINICA SANT'ANNA S.R.L.	003	0002	1.665,69	84	A	19,83	19,83	21,81	0	100
150014	CLINICA SANT'ANNA S.R.L.	006	0002	2.125,43	124	C	17,14	17,14	18,85	0	100
150014	CLINICA SANT'ANNA S.R.L.	016	0002	33.685,51	859	F	39,21	31,75	34,92	4,29	123,52
150014	CLINICA SANT'ANNA S.R.L.	019	0002	1.368,15	72	H	19	19	20,9	0	100
150014	CLINICA SANT'ANNA S.R.L.	020	0002	1.037,10	53	L	19,57	20,57	22,63	0	95,13
150014	CLINICA SANT'ANNA S.R.L.	021	0002	1.873,73	123	M	15,23	14,46	15,91	0	105,32
150014	CLINICA SANT'ANNA S.R.L.	025	0002	1.824,38	113	Q	16,14	16,14	17,76	0	100
341112	CENTRO MEDICO BERGER	015	0002	24.018,40	2.247	E	10,69	10,59	11,65	0	100,93
341112	CENTRO MEDICO BERGER	023	0002	29.351,73	1.437	P	20,43	20,43	22,47	0	100
341118	CENTRO OCULISTICO EMME S.R.L.	016	0002	116.671,59	3.687	F	31,64	31,75	34,92	0	99,57
341125	STUDIO MEDICO SPECILISTICO DR. ROMOLO GRELLA SRL	017	0002	216.236,85	7.842	G	27,57	28,93	31,83	0	95,3
381112	CENTRO POLISP. S.APOLLONIA	017	0002	47.844,51	1.755	G	27,26	28,93	31,83	0	94,22

Struttura	DenominazioneStruttura	BrancaSpecialistica	SpecialisticaTetti	Produzione Lorda	NumeroPrestazioni	Classe	CostoMedioCentro	CostoMedioClasse	CostoMedioMassimo	QuotaEccedente	Variazione Percentuale
000071	CETAC - SRL	002	0003	187.058,00	4.962	Y	37,7	36,32	39,95	0	103,78



ASL CASERTA
UOC Controllo delle Prestazioni In accreditamento e Mobilità Internazionale
UOS Controllo Prestazioni In Accredittamento



Struttura	DenominazioneStruttura	BrancaS pecialisti ca	Specialis ticaTetti	Produzione Lorda	NumeroPrest azioni	Classe	CostoMedi oCentro	CostoMedi oClasse	CostoMedioMa ssimo	QuotaEcce dente	Variazione Percentuale
000105	CENTRO DIAGNOSTICO CASERTANO S.R.L.	002	0003	40.643,95	1.175	Y	34,59	36,32	39,95	0	95,23
000108	CENTRO CARDIOLOGICO MINERVA 2 S.R.L.	002	0003	5.289,72	159	Y	33,27	36,32	39,95	0	91,59
000109	EUBIOS S.A.S.	002	0003	36.696,56	988	Y	37,14	36,32	39,95	0	102,25
000110	CENTRO CARDIO 1 S.A.S.	002	0003	132.142,27	3.637	Y	36,33	36,32	39,95	0	100,02
000112	GIUSEPPE MOSCATTI S.A.S.	002	0003	19.385,74	540	Y	35,9	36,32	39,95	0	98,83
000114	HERMES S.P.A.	002	0003	170.443,76	4.624	Y	36,86	36,32	39,95	0	101,48
000140	CARDIO 2 S.R.L.	002	0003	101.453,05	2.782	Y	36,47	36,32	39,95	0	100,4
150014	CLINICA SANT'ANNA S.R.L.	002	0003	23.911,61	732	Y	32,67	36,32	39,95	0	89,93
341120	MIOCARDIO AVERSA S.A.S.	002	0003	78.776,05	2.366	Y	33,3	36,32	39,95	0	91,66
341122	DIMAR S.N.C.	002	0003	55.868,55	1.580	Y	35,36	36,32	39,95	0	97,35
371109	CENTRO CARDIO-PROGRESS S.A.S.	002	0003	150.522,09	4.019	Y	37,45	36,32	39,95	0	103,11
381115	CENTRO MEDICO GAMMA SRL	002	0003	30.233,56	860	Y	35,16	36,32	39,95	0	96,78

Struttura	DenominazioneStruttura	BrancaS pecialisti ca	Specialis ticaTetti	Produzione Lorda	NumeroPrest azioni	Classe	CostoMedi oCentro	CostoMedi oClasse	CostoMedioMa ssimo	QuotaEcce dente	Variazione Percentuale
000065	CENTRO DI MEDICINA NUCLEARE N.1 S.R.L.	007	0005	58.367,42	417	B1	139,97	133,79	147,17	0	104,61
000065	CENTRO DI MEDICINA NUCLEARE N.1 S.R.L.	007	0005	330.650,00	399	B2	850	1057,54	1163,29	0	80,37
000071	CETAC - SRL	007	0005	77.104,20	571	B1	135,03	133,79	147,17	0	100,92
000071	CETAC - SRL	007	0005	309.715,35	295	B2	1049,88	1057,54	1163,29	0	99,27
000114	HERMES S.P.A.	007	0005	116.095,91	824	A	140,89	140,89	154,98	0	100
000114	HERMES S.P.A.	007	0005	67.513,95	63	B2	1071,65	1057,54	1163,29	0	101,33
150020	CASA DI CURA SAN MICHELE S.R.L.	007	0005	41.936,14	338	B1	124,07	133,79	147,17	0	92,73
150020	CASA DI CURA SAN MICHELE S.R.L.	007	0005	103.950,05	97	B2	1071,65	1057,54	1163,29	0	101,33

Struttura	DenominazioneStruttura	BrancaS pecialisti ca	Specialis ticaTetti	Produzione Lorda	NumeroPrest azioni	Classe	CostoMedi oCentro	CostoMedi oClasse	CostoMedioMa ssimo	QuotaEcce dente	Variazione Percentuale
000017	CENTRO DI RADIOLOGIA GAMMA MEDICAL SRL	008	0006	62.136,63	1.599	C	38,86	50,34	55,38	0	77,18
000065	CENTRO DI MEDICINA NUCLEARE N.1 S.R.L.	008	0006	464.980,69	6.882	D	67,86	66,15	72,77	0	102,58
000066	RAD. MEDICA MASSA S.R.L.	008	0006	116.555,11	1.724	D	67,61	66,15	72,77	0	102,19
000067	CENTRO DI RADIOLOGIA E ROENTGENSIOTERAPIA DEL DR G	008	0006	53.923,32	1.575	B	34,24	45,25	49,77	0	75,66
000071	CETAC - SRL	008	0006	223.039,16	3.082	D	72,37	66,15	72,77	0	109,39
000095	CE.D.I.R SAS	008	0006	112.474,55	2.129	C	52,83	50,34	55,38	0	104,93

Struttura	DenominazioneStruttura	BrancaSpecialistica	SpecialisticaTetti	Produzione Lorda	NumeroPrestazioni	Classe	CostoMedioCentro	CostoMedioClasse	CostoMedioMassimo	QuotaEccezione	Variazione Percentuale
000105	CENTRO DIAGNOSTICO CASERTANO S.R.L.	008	0006	59.979,70	767	C	78,2	50,34	55,38	22,82	155,33
000114	HERMES S.P.A.	008	0008	85.141,63	1.795	C	47,43	50,34	55,38	0	94,21
000150	CENTRO RAD. VEGA S.R.L.	008	0006	135.125,08	2.583	B	52,31	45,25	49,77	2,54	115,61
150014	CLINICA SANT'ANNA S.R.L.	008	0006	39.656,22	604	D	65,66	66,15	72,77	0	99,24
150016	VILLA DEL SOLE S.P.A.	008	0006	4.864,10	121	B	40,2	45,25	49,77	0	88,84
150020	CASA DI CURA SAN MICHELE S.R.L.	008	0006	319.386,97	4.049	D	78,88	66,15	72,77	6,11	119,23
150023	CLINICA ATHENA	008	0006	232.821,28	3.141	D	74,12	66,15	72,77	1,35	112,04
341110	CENTRO DI RADIOLOGIA E TERAPIA FISICA.DOTT. GAETANO G	008	0006	73.505,04	1.508	C	48,74	50,34	55,38	0	96,82
341111	CENTRO RX V. LIGUORI S.A.S	008	0006	284.039,40	3.917	D	72,51	66,15	72,77	0	109,61
341113	ALBA CLINICA S.PAOLO SRL	008	0006	2.393,31	72	A	33,24	30,89	33,98	0	107,59
341116	STUDIO DIRADIOLOG. SEEN RX SRL	008	0006	420.030,85	7.550	D	55,63	66,15	72,77	0	84,09
341119	D.R.D. S.A.S.	008	0006	105.351,80	1.825	D	57,73	66,15	72,77	0	87,26
361103	STUD. RAD. MED. AMATO SRL	008	0006	477.189,85	7.322	D	65,17	66,15	72,77	0	98,51
371108	CENTRO RADIUM S.N.C.	008	0006	28.120,60	746	C	37,7	50,34	55,38	0	74,87
381110	POLISANITARIA IODICE SRL	008	0006	336.263,10	5.291	D	63,55	66,15	72,77	0	96,07
391110	CAPIA CENTER S.R.L.	008	0006	267.141,75	4.749	D	56,25	66,15	72,77	0	85,03
391111	CENTRO MEDICO CALES SRL - VILLA ORTENSIA -	008	0006	13.510,86	305	C	44,3	50,34	55,38	0	87,99
391190	CASA DI CURA VILLA FIORITA S.P.A.	008	0006	159.142,72	2.180	D	73	66,15	72,77	0,23	110,35
401107	PINETA GRANDE S. P. A.	008	0006	45.805,50	628	D	72,94	66,15	72,77	0,17	110,25
421106	CENTRO DIAGNOSTICO DR. A.GINOLFI & C. S.R.L.	008	0006	314.338,62	4.615	D	68,11	66,15	72,77	0	102,96
421107	STUDIO DIAGNOSTICO MONDRAGONE SRL	008	0006	175.391,30	3.273	C	53,59	50,34	55,38	0	106,44
431104	STUDI DI RADIOLOGIA.ECOGRAFIAFKT DOTTOR LORENZO FUS	008	0006	68.783,26	2.232	A	30,82	30,89	33,98	0	99,75
AMB481	CASA DI CURA VILLA FLORIA	008	0006	511,83	18	B	28,44	45,25	49,77	0	62,84

Struttura	DenominazioneStruttura	BrancaSpecialistica	SpecialisticaTetti	Produzione Lorda	NumeroPrestazioni	Classe	CostoMedioCentro	CostoMedioClasse	CostoMedioMassimo	QuotaEccezione	Variazione Percentuale
000150	CENTRO RAD. VEGA S.R.L.	024	0007	849.228,52	10.785	X	78,74	76,63	84,29	0	102,75
391190	CASA DI CURA VILLA FIORITA S.P.A.	024	0007	313.809,20	4.392	X	71,45	76,63	84,29	0	93,26

Struttura	DenominazioneStruttura	BrancaSpecialistica	SpecialisticaTetti	Produzione Lorda	NumeroPrestazioni	Classe	CostoMedioCentro	CostoMedioClasse	CostoMedioMassimo	QuotaEccezione	Variazione Percentuale
000013	LABORATORIO ANALISI CLINICHE ALFA 1 S.A.S.	011	0004	33.555,44	10.082	A	3,33	3,52	3,87	0	94,5



ASL CASERTA
 UOC Controllo delle Prestazioni in accreditamento e Mobilità Internazionale
 UOS Controllo Prestazioni in Accreditamento



Struttura	DenominazioneStruttura	BrancaS pecialisti	Specialis ticiTetti	Produzione Lorda	NumeroPrest azioni	Classe	CostoMedi oCentro	CostoMedi oClasse	CostoMedioMa ssimo	QuotaEce dente	Variazione Percentuale
000016	LAB. BIOMEDICO S.A.S DI G. PETRILLO	011	0004	47.459,41	13.732	B	3,46	3,62	3,99	0	95,39
000049	CERASOLE CENTRO POLISPECIALISTICO S.N.C.	011	0004	40.981,97	11.015	B	3,72	3,62	3,99	0	102,68
000071	CETAG - SRL	011	0004	22.711,91	5.664	C	4,01	3,9	4,29	0	102,89
000082	CENTRO DIAGNOSTICO S.MARIA S.A.S.	011	0004	13.140,97	3.679	A	3,57	3,52	3,87	0	101,42
000085	L.A.M. SRL	011	0004	60.212,46	17.963	A	3,35	3,52	3,87	0	95,18
000088	CENTRO MEDICO REGALE S.R.L.	011	0004	17.827,89	5.572	A	3,2	3,52	3,87	0	90,85
000092	LAB. BIOMEDICA MARCIANISE S.R.L.	011	0004	64.370,89	19.209	A	3,35	3,52	3,87	0	95,15
000100	LABORATORIO BIOGAMMA S.R.L.	011	0004	18.541,26	5.357	A	3,46	3,52	3,87	0	98,28
000114	HERMES S.P.A.	011	0004	71.604,56	20.123	C	3,56	3,9	4,29	0	91,3
000117	LABORATORIO - IGEA PIEDIMONTE	011	0004	44.922,33	12.340	B	3,64	3,62	3,99	0	100,47
000118	LAB. ANALISI L.A.C.	011	0004	25.421,04	7.008	A	3,63	3,52	3,87	0	103
150020	CASA DI CURA SAN MICHELE S.R.L.	011	0004	73.658,08	19.179	A	3,84	3,52	3,87	0	109,05
150023	CLINICA ATHENA	011	0004	31.137,73	8.435	A	3,69	3,52	3,87	0	104,82
341104	LAB. BISCEGLIA S.N.C.	011	0004	30.990,09	8.438	A	3,67	3,52	3,87	0	104,28
341105	LAB. BIOMEDICAL S.R.L.	011	0004	58.318,93	15.824	C	3,69	3,9	4,29	0	94,57
341106	LAB. ANALISI CLINICHE QUARANTELLI S.N.C.	011	0004	6.637,23	1.896	A	3,5	3,52	3,87	0	99,4
341107	LAB. ANALISI CLINICHE LAMPITELLA	011	0004	19.402,10	5.647	A	3,44	3,52	3,87	0	97,56
341108	LAB. ANALISI CLINICHE STEFANO GALDIERO S.R.L.	011	0004	138.404,33	35.466	C	3,9	3,9	4,29	0	100,13
341113	ALBA CLINICA S.PAULO SRL	011	0004	6.861,13	1.914	A	3,58	3,52	3,87	0	101,79
351104	LAB. ANALISI CLINICHE CARRINO S.A.S.	011	0004	29.255,83	8.217	A	3,56	3,52	3,87	0	101,1
351105	LAB. ANALISI CLINICHE VOZZA S.A.S.	011	0004	26.602,17	6.907	A	3,85	3,52	3,87	0	109,36
351106	LABORATORIO ANALISI DE MICHELE S.R.L.	011	0004	35.899,67	10.091	A	3,56	3,52	3,87	0	101,01
351107	ANALISI CLINICHE DELL' AVERSANA M. ANTONIETTA & C. S.A.S.	011	0004	21.954,51	5.923	A	3,71	3,52	3,87	0	105,25
361104	CENTRO RICERCHE CLINICHE C.R.C. DI SCALZONE E. & C S.A.S	011	0004	27.916,18	7.709	A	3,62	3,52	3,87	0	102,82
361105	BIOLAB S.R.L.	011	0004	9.342,68	2.628	A	3,56	3,52	3,87	0	100,94
361106	LAB. NOBISSO SAS	011	0004	16.722,69	4.062	A	4,12	3,52	3,87	0,24	116,9
361107	LAB. OMIKRON S.A.S.	011	0004	12.507,16	3.152	A	3,97	3,52	3,87	0,09	112,67
361113	LABORATORIO DIAGNOSTICA 2000	011	0004	42.435,53	12.365	A	3,43	3,52	3,87	0	97,45
371104	LAB. RICERCHE CLINICHE CORONELLA & C. SMC DI CORONELL	011	0004	43.833,00	12.812	A	3,42	3,52	3,87	0	97,14
371106	LAB. ANAL. BIOLABOR DI VITALEA S.A.S.	011	0004	55.874,79	15.580	A	3,59	3,52	3,87	0	101,83
381104	LAB. ANALISI SALUS S.A.S.	011	0004	27.401,16	7.660	A	3,58	3,52	3,87	0	101,57
381107	LAB. ANALISI FLEMING S.A.S.	011	0004	20.331,32	5.696	A	3,57	3,52	3,87	0	101,35
391103	LAB. ANALISI CHECKUP DI DE ROSA C. & C S.A.S.	011	0004	16.164,65	4.285	A	3,77	3,52	3,87	0	107,11
391105	LAB. ANALISI BIOCENTRO DI GUARINO S.A.S.	011	0004	41.824,18	11.481	A	3,64	3,52	3,87	0	103,44
391108	CENTRO ANAL. CLIN. SCOTTO LAVINA S.R.L.	011	0004	64.034,72	17.101	A	3,74	3,52	3,87	0	106,32
391140	LAB. C.D.M. SERVICE SRL	011	0004	30.798,23	8.335	A	3,7	3,52	3,87	0	104,92



Struttura	DenominazioneStruttura	BrancaSpecialistica	SpecialisticaTetti	Produzione Lorda	NumeroPrestazioni	Classe	CostoMedioCentro	CostoMedioClasse	CostoMedioMassimo	QuotaEccedente	Variazione Percentuale
401103	B.D.C. GRAZZIANISE S.R.L. (LAB. ANAL. CLIN. SAN GIOVANNI S.R.L.)	011	0004	54.317,10	14.603	A	3,72	3,52	3,87	0	105,61
401104	LAB. ANALITICO DOMITIO SAS	011	0004	63.199,76	19.792	A	3,19	3,52	3,87	0	90,67
411105	CENTRO DIAGNOSTICO LETIZIA SAS	011	0004	10.760,31	3.072	A	3,5	3,52	3,87	0	99,46
421104	CENTRO DIAGNOSTICO POCCHIA DEL DOTTOR POCCHIA & C SAS	011	0004	57.292,99	16.701	B	3,43	3,62	3,99	0	94,68
431103	BRONGO PALMIERI S.A.S.	011	0004	33.150,41	9.877	A	3,36	3,52	3,87	0	95,3
431105	LAB. FARTRELL SRL	011	0004	42.445,51	12.775	A	3,32	3,52	3,87	0	94,34
431107	LAB. ANALISI MAONE DI MIELE S.N.C. DI MIELE R & C.	011	0004	15.935,13	4.469	A	3,57	3,52	3,87	0	101,25
AGG201	RETE LABS	011	0004	87.097,61	25.077	C	3,47	3,9	4,29	0	89,12
AGG203	laboratori in rete - Alfa Center	011	0004	208.774,08	58.749	A	3,55	3,52	3,87	0	100,9
AGG204	INTERLAB CASERTA	011	0004	67.037,27	20.506	A	3,27	3,52	3,87	0	92,82
AGG205	NetworkMedicine -CDC spa	011	0004	76.417,39	22.256	A	3,43	3,52	3,87	0	97,49
AGG206	PASTEUR LAB (CONTRATTO DI RETE DI IMPRESE)	011	0004	149.226,21	36.875	C	4,05	3,9	4,29	0	103,84
AGG208	BIOLOGIA FUTURA SCARL	011	0004	98.030,36	27.733	C	3,53	3,9	4,29	0	90,7
AGG209	MIMINA LAB -Centro Medico Cales	011	0004	35.360,06	10.035	A	3,52	3,52	3,87	0	100,05
AGG230	GAM CENTER RETE D'IMPRESA	011	0004	42.465,09	12.584	A	3,37	3,52	3,87	0	95,82
AGG248	SAN CARLO S.R.L.	011	0004	423.108,91	102.288	C	4,14	3,9	4,29	0	106,14
AGG256	Consorzio Igea	011	0004	98.280,23	26.367	B	3,73	3,62	3,99	0	102,87
AGG262	UNILab ATI	011	0004	106.399,33	28.958	B	3,67	3,62	3,99	0	101,41

Struttura	DenominazioneStruttura	BrancaSpecialistica	SpecialisticaTetti	Produzione Lorda	NumeroPrestazioni	Classe	CostoMedioCentro	CostoMedioClasse	CostoMedioMassimo	QuotaEccedente	Variazione Percentuale
000049	CERASOLE CENTRO POLISPECIALISTICO S.N.C.	011	R	23,34	1	C-PCR	23,34	72,6	90	0	25,93
000071	CETAC - SRL	011	R	1.045,19	18	C-PCR	58,07	72,6	90	0	64,51
000114	HERMES S.P.A.	011	R	861,72	9	C-PCR	95,75	72,6	90	5,75	106,38
150020	CASA DI CURA SAN MICHELE S.R.L.	011	R	500,14	7	C-PCR	71,45	72,6	90	0	79,38
341105	LAB. BIOMEDICAL S.R.L.	011	R	2.458,52	36	C-PCR	68,29	72,6	90	0	75,88
341108	LAB. ANALISI CLINICHE STEFANO GALDIERO S.R.L.	011	R	8.996,88	152	C-PCR	59,19	72,6	90	0	65,76
351104	LAB.ANALISI CLINICHE CARRINO S.A.S.	011	R	241,70	4	C-PCR	60,43	72,6	90	0	67,13
401107	PINETA GRANDE S. P. A.	011	R	198,94	4	C-PCR	49,74	72,6	90	0	55,26
AGG201	RETE LABS	011	R	3.286,82	33	C-PCR	99,6	72,6	90	9,6	110,66
AGG203	laboratori in rete - Alfa Center	011	R	3.256,41	59	C-PCR	55,19	72,6	90	0	61,32
AGG204	INTERLAB CASERTA	011	R	77,47	1	C-PCR	77,47	72,6	90	0	86,07
AGG206	PASTEUR LAB (CONTRATTO DI RETE DI IMPRESE)	011	R	56.995,74	790	C-PCR	72,15	72,6	90	0	80,16
AGG208	BIOLOGIA FUTURA SCARL	011	R	45.920,97	618	C-PCR	74,31	72,6	90	0	82,56

UOC Controllo delle Prestazioni in accreditamento e Mobilità Internazionale
UOS Controllo Prestazioni in Accredittamento

Struttura	DenominazioneStruttura	BrancaSpecialistica	Specialistica	Produzione Lorda	NumeroPrestazioni	Classe	CostoMedioCentro	CostoMedioClasse	CostoMedioMensile	QuotaEccezionale	Variazione Percentuale
AGG248	SAN CARLO S.R.L.	011	R	48.699,81	636	C-PCR	76,57	72,6	90	0	85,08
AGG256	Consorzio Igea	011	R	884,60	21	C-PCR	42,12	72,6	90	0	46,8

Struttura	DenominazioneStruttura	BrancaSpecialistica	Specialistica	Produzione Lorda	NumeroPrestazioni	Classe	CostoMedioCentro	CostoMedioClasse	CostoMedioMensile	QuotaEccezionale	Variazione Percentuale
000071	CETAC - SRL	011	R7	3.188,34	31	C-PCR	102,85	116,72	125	0	82,27
000114	HERMES S.P.A.	011	R7	12.631,07	112	C-PCR	112,78	116,72	125	0	90,22
341105	LAB. BIOMEDICAL S.R.L.	011	R7	8.839,50	80	C-PCR	110,49	116,72	125	0	88,39
341108	LAB. ANALISI CLINICHE STEFANO GALDIERO S.R.L.	011	R7	240,16	2	C-PCR	120,08	116,72	125	0	96,06
401107	PINETA GRANDE S. P. A.	011	R7	12.657,55	111	C-PCR	114,03	116,72	125	0	91,22
AGG201	RETE LABS	011	R7	10.206,20	89	C-PCR	114,68	116,72	125	0	91,74
AGG206	PASTEUR LAB (CONTRATTO DI RETE DI IMPRESE)	011	R7	49.725,87	408	C-PCR	121,88	116,72	125	0	97,5
AGG208	BIOLOGIA FUTURA SCARL	011	R7	10.455,92	95	C-PCR	110,06	116,72	125	0	88,04
AGG248	SAN CARLO S.R.L.	011	R7	80.098,83	683	C-PCR	117,28	116,72	125	0	93,82



UOC Controllo delle Prestazioni in accreditamento e Mobilità Internazionale
UOS Controllo Prestazioni in Accreditamento

DS 12 CASERTA


ASL/H C.A.

Branca Specialistica	Descrizione	totale ASL	valore di riferimento (*)	03012	03012	tot. DS	punteggio
002	CARDIOLOGIA	42	4	2	7	9	-1
007	MED_NUCLEARE	4	0	0	3	3	-1
008	RADIOLOGIA	36	3	1	9	10	-1
024	RADIOTERAPIA	2	0		1	1	-1
017	ODONTOSTOMAT.	5	0	1	1	2	-1
016	OCULISTICA	14	1	2	4	6	-1
015	NEUROLOGIA	19	2	2	1	3	-1
003	CHIRURGIA_GEN	7	1	2	1	3	-1
006	DERMOSIFLOP	1	0	1	1	1	-1
019	ORTOPEDIA	25	2	1	1	2	0
020	OSTETRICIA/GIN.	9	1	1	1	2	-1
021	OTORINO	21	2	1	2	3	-1
022	PNEUMOLOGIA	27	2	2	1	3	-1
023	PSICHIATRIA	5	0	0		0	0
025	UROLOGIA	20	2	2	1	3	-1
012	MED_FISICA	25	2	0	4	4	-1
028	DIABETOLOGIA	28	2	2	1	3	-1
011	LAB_ANALISI	70			10	10	
011	LAB_ANALISI/spoke	55		1	5	6	
011	LAB_A/spoke usciti da aslcaserta	13			1	1	
011	totale laboratori	138	12	1	16	17	-1

DS 13 Maddaloni

ASL C.A.

Branca Specialistica	Descrizione	totale ASL	valore di riferimento (*)	03013	03013	tot. DS	punteggio
002	CARDIOLOGIA	42	4	2		2	1
007	MED_NUCLEARE	4	0	0	1	1	-1
008	RADIOLOGIA	36	3	2	2	4	-1
024	RADIOTERAPIA	2	0			0	0
017	ODONTOSTOMAT.	5	0			0	0
016	OCULISTICA	14	1	3		3	-1
015	NEUROLOGIA	19	2	1		1	1
003	CHIRURGIA_GEN	7	1	0		0	1
006	DERMOSIFLOP	1	0			0	0
019	ORTOPEDIA	25	2	2		2	0
020	OSTETRICIA	9	1	0	1	1	0
021	OTORINO	21	2	2		2	0
022	PNEUMOLOGIA	27	2	4		4	-1
023	PSICHIATRIA	5	0	0		0	0
025	UROLOGIA	20	2	2		2	0
012	MED_FISICA	25	2	0		0	1
028	DIABETOLOGIA	28	2	4	1	5	-1
011	LAB_ANALISI	70			4	4	
011	LAB_ANALISI/spoke	55		4	3	7	
011	LAB_A/spoke usciti da aslcaserta	13				0	
011	totale laboratori	138	12	4	7	11	1



DS 14 Teano				ASL C.A.			
Branca Specialistica	Descrizione	totale ASL	valore di riferimento (*)	03014	03014	tot. DS	punteggio
002	CARDIOLOGIA	42	4	6		6	-1
007	MED_NUCLEARE	4	0	0		0	0
008	RADIOLOGIA	36	3	1	3	4	-1
024	RADIOTERAPIA	2	0			0	0
017	ODONTOSTOMAT.	5	0			0	0
016	OCULISTICA	14	1	0		0	1
015	NEUROLOGIA	19	2	4		4	-1
003	CHIRURGIA_GEN	7	1	1		1	0
006	DERMOSIFLOP	1	0			0	0
019	ORTOPEDIA	25	2	7		7	-1
020	OSTETRICIA	9	1	1		1	0
021	OTORINO	21	2	4		4	-1
022	PNEUMOLOGIA	27	2	3		3	-1
023	PSICHIATRIA	5	0	1		1	-1
025	UROLOGIA	20	2	3		3	-1
012	MED_FISICA	25	0	0	2	2	0
028	DIABETOLOGIA	28	2	4		4	-1
011	LAB_ANALISI	70		7	6	13	
011	LAB_ANALISI/spoke	55			2	2	
011	LAB_A/spoke usciti da aslcaserta	13			1	1	
011	totale laboratori	138	12	7	9	16	-1

DS 15 Piedimonte M				ASL C.A.			
Branca Specialistica	Descrizione	totale ASL	valore di riferimento (*)	03015	03015	tot. DS	punteggio
002	CARDIOLOGIA	42	4	5		5	-1
007	MED_NUCLEARE	4	0	0		0	0
008	RADIOLOGIA	36	3	1	1	2	1
024	RADIOTERAPIA	2	0			0	0
017	ODONTOSTOMAT.	5	0			0	0
016	OCULISTICA	14	1	0		0	1
015	NEUROLOGIA	19	2	0		0	1
003	CHIRURGIA_GEN	7	1	1		1	0
006	DERMOSIFLOP	1	0			0	0
019	ORTOPEDIA	25	2	1		1	1
020	OSTETRICIA	9	1	2		2	-1
021	OTORINO	21	2	3		3	-1
022	PNEUMOLOGIA	27	2	4		4	-1
023	PSICHIATRIA	5	0	1		1	-1
025	UROLOGIA	20	2	3		3	-1
012	MED_FISICA	25	0	1	2	3	-1
028	DIABETOLOGIA	28	2	4		4	-1
011	LAB_ANALISI	70			2	2	
011	LAB_ANALISI/spoke	55		11	3	14	
011	LAB_A/spoke usciti da aslcaserta	13				0	
011	totale laboratori	138	12	11	5	16	-1

UOC Controllo delle Prestazioni In accreditamento e Mobilità Internazionale
UOS Controllo Prestazioni in Accredittamento

DS 16 Marcianise

Branca Specialistica	Descrizione	ASL			C.A.		
		valore di riferimento (*)	03016	03016	03016	tot. DS	punteggio
002	CARDIOLOGIA	42	4	2	1	3	1
007	MED_NUCLEARE	4	0	0	0	0	0
008	RADIOLOGIA	36	3	1	1	2	1
024	RADIOTERAPIA	2	0			0	0
		0					
017	ODONTOSTOMAT.	5	0		1	1	-1
016	OCULISTICA	14	1	1		1	0
015	NEUROLOGIA	19	2	1		1	1
003	CHIRURGIA_GEN	7	1	0		0	1
006	DERMOSIFILOP	1	0			0	0
019	ORTOPEDIA	25	2	2		2	0
020	OSTETRICA	9	1	1		1	0
021	OTORINO	21	2	1		1	1
022	PNEUMOLOGIA	27	2	2		2	0
023	PSICHIATRIA	5	0	1		1	-1
025	UROLOGIA	20	2	1		1	1
		0					
012	MED_FISICA	25	2	0	1	1	1
		0					
028	DIABETOLOGIA	28	2	2		2	0
011	LAB_ANALISI	70		3	2	5	
011	LAB_ANALISI/spoke	55			5	5	
011	LAB_A/spoke usciti da aslcaserta	13				0	
011	totale laboratori	138	12	3	7	10	1

DS 17 Aversa

Branca Specialistica	Descrizione	ASL			C.A.		
		valore di riferimento (*)	03017	03017	03017	tot. DS	punteggio
002	CARDIOLOGIA	42	4	2	2	4	0
007	MED_NUCLEARE	4	0	0		0	0
008	RADIOLOGIA	36	3	1	5	6	-1
024	RADIOTERAPIA	2	0			0	0
		0					
017	ODONTOSTOMAT.	5	0		1	1	-1
016	OCULISTICA	14	1	1		1	0
015	NEUROLOGIA	19	2	2	1	3	-1
003	CHIRURGIA_GEN	7	1	1		1	0
006	DERMOSIFILOP	1	0			0	0
019	ORTOPEDIA	25	2	2		2	0
020	OSTETRICA	9	1	1		1	0
021	OTORINO	21	2	2		2	0
022	PNEUMOLOGIA	27	2	2		2	0
023	PSICHIATRIA	5	0	1	1	2	-1
025	UROLOGIA	20	2	2		2	0
		0					
012	MED_FISICA	25	2	0	4	4	-1
		0					
028	DIABETOLOGIA	28	2	1	1	2	0
011	LAB_ANALISI	70		4	6	10	
011	LAB_ANALISI/spoke	55			1	1	
011	LAB_A/spoke usciti da aslcaserta	13			1	1	
011	totale laboratori	138	12	4	8	12	1



ASL CASERTA
 UOC Controllo delle Prestazioni in accreditamento e Mobilità Internazionale
 UOS Controllo Prestazioni in Accreditamento

DS 18 Succivo				ASL C.A.			
Branca Specialistica	Descrizione	totale ASL	valore di riferimento (*)	03018	03018	tot. DS	punteggio
002	CARDIOLOGIA	42	4	1		1	1
007	MED_NUCLEARE	4	0	0		0	0
008	RADIOLOGIA	36	3	0		0	1
024	RADIODIAGNOSTICA	2	0			0	0
			0				
017	ODONTOSTOMAT.	5	0			0	0
016	OCULISTICA	14	1	0		0	1
015	NEUROLOGIA	19	2	1		1	1
003	CHIRURGIA_GEN	7	1	1		1	0
006	DERMATOSIFILOP	1	0			0	0
019	ORTOPEDIA	25	2	1		1	1
020	OSTETRICIA	9	1	0		0	1
021	OTORINO	21	2	0		0	1
022	PNEUMOLOGIA	27	2	2		2	0
023	PSICHIATRIA	5	0	0		0	0
025	UROLOGIA	20	2	1		1	1
			0				
012	MED_FISICA	25	2	1		1	1
			0				
028	DIABETOLOGIA	28	2	0		0	1
011	LAB_ANALISI	70			4	4	
011	LAB_ANALISI/spoke	55		3		3	
011	LAB_A/spoke usciti da aslcaserta	13			2	2	
011	totale laboratori	138	12	3	6	9	1

DS 19 Lusciano				ASL C.A.			
Branca Specialistica	Descrizione	totale ASL	valore di riferimento (*)	03019	03019	tot. DS	punteggio
002	CARDIOLOGIA	42	4	1		1	1
007	MED_NUCLEARE	4	0	0		0	0
008	RADIOLOGIA	36	3	0		1	1
024	RADIODIAGNOSTICA	2	0			0	0
			0				
017	ODONTOSTOMAT.	5	0			0	0
016	OCULISTICA	14	1	0		0	1
015	NEUROLOGIA	19	2	1		1	1
003	CHIRURGIA_GEN	7	1	0		0	1
006	DERMATOSIFILOP	1	0			0	0
019	ORTOPEDIA	25	2	1		1	1
020	OSTETRICIA	9	1	1		1	0
021	OTORINO	21	2	0		0	1
022	PNEUMOLOGIA	27	2	0		0	1
023	PSICHIATRIA	5	0	0		0	0
025	UROLOGIA	20	2	0		0	1
			0				
012	MED_FISICA	25	2	0		4	-1
			0				
028	DIABETOLOGIA	28	2	0		1	1
011	LAB_ANALISI	70			7	7	
011	LAB_ANALISI/spoke	55		2		1	3
011	LAB_A/spoke usciti da aslcaserta	13			2	2	
011	totale laboratori	138	12	2	10	12	0

ASL CASERTA
UOC Controllo delle Prestazioni in accreditamento e Mobilità Internazionale
UOS Controllo Prestazioni in Accredittamento

Branca Specialistica	Descrizione	totale ASL	valore di riferimento (*)	ASL C.A.		tot. DS	punteggio
				03022	03022		
002	CARDIOLOGIA	42	4	1		1	1
007	MED. NUCLEARE	4	0	0		0	0
008	RADIOLOGIA	36	3	0	3	3	0
024	RADIOTERAPIA	2	0		1	1	-1
			0				
017	ODONTOSTOMAT.	5	0			0	0
016	OCULISTICA	14	1	1		1	0
015	NEUROLOGIA	19	2	1		1	1
003	CHIRURGIA_GEN	7	1	0		0	1
006	DERMOSIFLOP	1	0	1		0	0
019	ORTOPEDIA	25	2	1		1	1
020	OSTETRICIA	9	1	0		0	1
021	OTORINO	21	2	1		1	1
022	PNEUMOLOGIA	27	2	1		1	1
023	PSICHIATRIA	5	0	0		0	0
025	UROLOGIA	20	2	1		1	1
			0				
012	MED. FISICA	25	2	0	1	1	1
			0				
028	DIABETOLOGIA	28	2	1		1	1
011	LAB. ANALISI	70			4	4	
011	LAB. ANALISI/spoke	55		3	4	7	
011	LAB. A/spoke usciti da aslcaserta	13				0	
011	totale laboratori	138	12	3	8	11	1

Branca Specialistica	Descrizione	totale ASL	valore di riferimento (*)	ASL C.A.		tot. DS	punteggio
				03023	03023		
002	CARDIOLOGIA	42	4	2	1	3	1
007	MED. NUCLEARE	4	0	0		0	0
008	RADIOLOGIA	36	3	0	3	3	0
024	RADIOTERAPIA	2	0			0	0
			0				
017	ODONTOSTOMAT.	5	0			0	0
016	OCULISTICA	14	1	0		0	1
015	NEUROLOGIA	19	2	0		0	1
003	CHIRURGIA_GEN	7	1	0		0	1
006	DERMOSIFLOP	1	0			0	0
019	ORTOPEDIA	25	2	3		3	-1
020	OSTETRICIA	9	1	0		0	1
021	OTORINO	21	2	2		2	0
022	PNEUMOLOGIA	27	2	2		2	0
023	PSICHIATRIA	5	0	0		0	0
025	UROLOGIA	20	2	1		1	1
			0				
012	MED. FISICA	25	2	1	3	4	-1
			0				
028	DIABETOLOGIA	28	2	2		2	0
011	LAB. ANALISI	70			3	3	
011	LAB. ANALISI/spoke	55		2		2	
011	LAB. A/spoke usciti da aslcaserta	13			1	1	
011	totale laboratori	138	12	2	4	6	1

Applicazione Allegato B alla DGRC n. 2115/20

ASL:	5%			5%			5%			
	A	B	C	D	E	F	G	H	I	
Branca:	Tetto di spesa 2023 definitivo			Tetto di spesa 2024 provw.rifo			Tetto di spesa 2024 provw.rifo con applicazione All. B x 2023 e x 2024			
	NUM (ore equivalenti prestazioni prodotte)			NUM (ore equivalenti produzioni prestazioni)			NUM (1)	LORDO (2)	NETTO (3)	var % vs. il tetto 2024 provw.rifo
NSIS_23	13.065	3.971.320	3.932.000	54.223	3.971.320	3.932.000	53.810	3.941.062	3.902.042	-1%
000150	5.242	1.828.100	1.810.000	24.960	1.828.100	1.810.000	25.373	1.858.358	1.839.958	2%
391190	18.307	5.799.420	5.742.000	79.183	5.799.420	5.742.000	79.183	5.799.420	5.742.000	0
totale branca										
	Variazione tetto 2023 per Avvicinamento alla C.O.M.			Variazione tetto 2024 per Avvicinamento alla C.O.M.						
	-20.090			-9.868						
	20.090			9.868						

NOTE

1- Il numero di prestazioni erogate è stato sostituito dalle ore equivalenti in base alla DGRC 491/06.

2- Il costo medio classe è stato ricalcolato dividendo il fatturato totale per le ore equivalenti



Applicazione Allegato B alla DGRC n. 215/2022 e s.m.i. ai sensi della DGRC n. 800/2023


Applicazione Allegato "B"

Applicazione Allegato B alla DGRC n. 215/2022 e s.m.i. ai sensi della DGRC n. 800/2023

5%

5%

ASL: CASERTA	Branca: CARDIOLOGIA	Classe VMP per il 2023	Tetto di spesa 2023 definitivo			VMP per tetto 2023 € VMP	Variazione tetto 2023 per Avvicinamento alla C.O.M.	D	E	F	Variazione tetto 2024 per Avvicinamento alla C.O.M.	G	H	I	Var % vs. il tetto 2024 provv.rio	NOTE
			NUM (1)	LORDO (2)	NETTO (3)											
000071	CETAC -SRL	Y	26.294	946.595,69 €	845.473,00 €	36,00 €	24.453	880.334	786.290	-15.176	23.457	844.457	754.246	-4%		
000105	CDC	Y	7.946	286.057,87 €	255.498,95 €	36,00 €	7.390	266.034	237.614	-5.228	7.216	259.763	232.014	-2%		
000108	MINERVA 2 CARDIOL.DI CORVINO	Y	1.548	55.727,07 €	49.773,87 €	36,00 €	1.440	51.826	46.290	13.461	2.297	82.700	73.866	60%	VERIFICA PERSONALE IN CORSO 2023	
000109	EUBIOS CARDIOL. DI MERLINO	Y	9.864	355.115,71 €	317.179,50 €	36,00 €	9.174	330.258	294.977	20.983	10.502	378.102	337.710	14%		
000110	CENTRO CARDIO 1 DR CICALIELLO	Y	17.047	613.699,60 €	548.139,45 €	36,00 €	15.854	570.741	509.770	-5.152	15.507	558.253	498.616	-2%		
000112	G.MOSCATI S.A.S. DI ENRICO PICCAZIO	Y	4.715	169.726,50 €	151.595,00 €	36,00 €	4.385	157.846	140.983	1.884	4.500	161.995	144.690	3%		
000114	HERMES -CASAGIOVE	Y	25.327	911.779,34 €	814.376,00 €	36,00 €	23.554	847.955	757.370	-4.607	23.233	836.403	747.052	-1%		
000140	CARDIO 2 SRL	Y	13.518	486.644,43 €	434.657,30 €	36,00 €	12.572	452.579	404.231	-1.015	12.493	449.732	401.688	-1%		
150014	CLINICA SANT'ANNA	Y	3.012	108.424,91 €	96.842,12 €	36,00 €	2.801	100.835	90.063	629	2.838	102.165	91.251	-1%		
341120	MIOCARDIO AVERSA S.A.S.	Y	11.232	404.337,46 €	361.143,00 €	36,00 €	10.446	376.034	335.863	-7.100	9.981	359.291	320.908	-4%		
341122	DIMAR S.N.C.	Y	9.603	345.694,88 €	308.765,07 €	36,00 €	8.931	321.496	287.152	5.409	9.266	333.561	297.927	4%		
371109	CENTRO CARDIOPROGRESS S.A.S.	Y	22.303	802.924,10 €	717.149,52 €	36,00 €	20.742	746.719	666.949	-6.549	20.300	730.822	652.750	-2%		
381115	CENTRO MEDICO GAMMA	Y	6.488	233.579,81 €	208.627,00 €	36,00 €	6.034	217.229	194.023	2.463	6.184	222.642	198.858	2%		
Totale Branca			158.897	5.720.307	5.109.220		147.774	5.319.886	4.751.574		147.774	5.319.886	4.751.574	0%	RICORSOAL TAR com 10.400	



NOTE: 1) Numero prestazioni; 2) Importo in euro a tariffa piena; 3) Importo in euro netto ticket e quota ricetta

Applicazione Allegato B alla DGRC n. 215/2022 e s.m.i. ai sensi della

5%

5%

ASL:		A			B		C		D		E		F		G		H		I		var % vs. il tetto 2024 provv.rio
Branca:		Tetto di spesa 2023 definitivo						Variazione tetto 2023 per Avvicinamento alla C.O.M.	Classe VMP per il 2024	Tetto di spesa 2024 provv.rio			Variazione tetto 2024 per Avvicinamento alla C.O.M.	Tetto di spesa 2024 provv.rio con applicazione All. B x 2023 e x 2024							
NSIS_23	Denominazione struttura erogatrice	NUM (1)	LORDO (2)	NETTO (3)	NUM (1)	LORDO (2)	NETTO (3)			NUM (1)	LORDO (2)	NETTO (3)		NUM (1)	LORDO (2)	NETTO (3)					
000013	LABORATORIO ANALISI CLINICHE ALFA 1 S.A.S.	57.914	216.020	171.536	-2.227	A	53.275	200.846	159.528	-2.612	51.659	194.753	154.689	-3%							
000016	LAB. BIOMEDICO S.A.S DI G. PETRILLO CERASOLE CENTRO POLISPECIALISTICO S.N.C.	56.711	218.306	173.531	-3.738	B	51.626	202.956	161.384	10.035	53.640	210.875	167.681	4%							
000049	LAB. OMNIA S.R.L.	53.368	205.506	173.618	-4.949	B	51.646	203.039	161.465	9.761	53.185	209.089	166.276	3%							
000063	CETAC - SRL	15.293	57.427	45.642	-2.282	A	0	0	0	0	0	0	0	0%							
000071	CENTRO DIAGNOSTICO S.MARIA S.A.S.	26.599	161.086	135.329	4.130	C	25.090	149.129	125.856	991	26.111	155.198	130.977	4%							
000082	L.A.M. S.R.L.	19.208	71.645	56.892	611	A	17.669	66.613	52.910	274	17.965	67.727	53.794	2%							
000085	CENTRO MEDICO RECALE S.R.L.	93.022	348.966	277.435	-9.956	A	86.165	324.840	258.015	-9.526	79.659	300.313	238.533	-8%							
000088	LAB. BIOMEDICA MARCIANISE S.R.L.	29.301	109.810	87.286	-1.190	A	27.109	102.201	81.176	5.246	28.464	107.308	85.233	5%							
000092	LABORATORIO BIOGAMMA S.R.L.	60.894	228.621	181.785	-6.196	A	55.982	212.540	169.060	9.041	56.924	216.116	171.904	2%							
000100	HERMES S.P.A.	29.164	108.783	86.382	-1.309	A	26.828	101.142	80.835	-1.473	25.899	97.640	77.553	-3%							
000114	LABORATORIO - IGEA PIEDIMONTE S.N.C.	76.100	415.306	342.866	21.105	C	72.715	385.001	318.865	27.520	83.804	443.711	367.490	15%							
000117	LAB. ANALISI L.A.C.	148.408	568.402	451.353	-13.967	B	131.788	526.258	419.758	22.153	134.358	536.522	427.945	2%							
000118	CASA DI CURA SAN MICHELE S.R.L.	40.785	152.127	120.800	-3.384	A	37.518	141.441	112.344	-3.373	35.261	132.934	105.587	-6%							
150020	CLINICA ATHENA	83.339	312.575	248.509	20.747	A	76.625	290.593	231.113	36.086	95.468	362.053	287.946	25%							
150023	LAB. BISCEGLIA S.N.C.	44.064	164.959	131.087	-335	A	40.712	153.486	121.911	-736	40.355	152.138	120.841	-1%							
341104	LAB. BIOMEDICAL S.R.L.	43.978	164.265	130.476	-444	A	40.523	152.770	121.943	-931	40.064	151.040	119.968	-1%							
341105	LAB. ANALISI CLINICHE QUARANTELLI S.N.C.	70.318	362.831	295.410	-7.759	C	67.621	336.627	275.661	-7.490	63.880	318.005	260.412	-6%							
341106	LAB. ANALISI CLINICHE LAMPITELLA	23.801	88.778	70.496	-350	A	21.894	82.542	65.561	-596	21.578	81.350	64.615	-1%							
341107	LAB. ANALISI CLINICHE STEFANO GALDIERO S.R.L.	30.947	115.569	91.792	-1.415	A	28.508	107.476	85.367	-1.586	27.506	103.698	82.365	-4%							
341108	ALBA CLINICA S.PAULO SRL	139.688	665.218	535.544	39.912	C	135.451	618.856	498.056	19.675	151.656	692.895	557.643	12%							
341113	LAB. ANALISI CLINICHE CARRINO S.A.S.	6.886	25.686	20.396	535	A	6.334	23.881	18.968	365	6.635	25.015	19.869	5%							
351104	LAB. ANALISI CLINICHE VOZZA S.A.S.	36.929	137.745	109.379	-3.137	A	33.122	127.531	101.722	-3.116	31.086	119.693	95.470	-6%							
351105	LABORATORIO ANALISI DE MICHELE S.R.L.	35.421	132.120	104.913	-2.913	A	32.583	122.839	97.569	-2.908	30.639	115.511	91.748	-6%							
351106	ANALISI CLINICHE DELL'AVERSANA M. ANTONIETTA & C. S.A.S.	50.462	188.223	149.463	-1.513	A	46.420	175.002	139.001	1.611	46.452	175.125	139.099	0%							
351107	CENTRO RICERCHE CLINICHE C.R.C.DI SCALZONE E. & C. S.A.S.	36.428	135.875	107.895	-3.062	A	33.510	126.331	100.342	-3.047	31.469	118.640	94.233	-6%							
361104	BIOLAB S.R.L.	87.901	327.908	260.389	-6.800	A	80.870	304.882	242.162	-6.853	76.311	287.692	228.509	-6%							
361105	LAB. NOBISSO SAS	33.344	124.372	98.761	-2.243	A	30.673	115.636	91.848	-2.315	29.151	109.898	87.290	-5%							
361106	LAB.OMIKRON S.A.S.	29.143	108.743	86.356	-2.936	A	26.820	101.112	80.311	2.684	26.736	100.795	80.060	0%							
361107	LAB. ANAL. CLIN.MISSO SRL	37.476	141.741	112.873	-2.469	A	34.430	131.757	104.972	-2.567	32.779	125.436	99.936	-5%							
361109	LABORATORIO DIAGNOSTICA 2000	0	0	0	0	A	0	0	0	0	0	0	0	0%							
361113	LAB.RICERCHE CLINICHE CORONELLA & C. SNC DI CORONELLA G.	67.631	252.262	200.314	2.158	A	62.213	234.542	186.292	970	63.257	238.479	189.419	2%							
371104	LAB. ANAL. BIOLABOR DI VITALE A. S.A.S.	72.001	268.564	213.259	9.493	A	66.233	249.699	198.331	7.112	71.778	270.604	214.936	8%							
371106	LAB. ANALISI SALUS S.A.S.	70.362	262.449	208.404	-5.237	A	63.108	242.990	193.816	-5.312	59.673	229.765	183.257	-5%							
381104	LAB. ANALISI FLEMING S.A.S.	43.533	162.842	129.384	-3.295	A	40.184	151.492	120.327	-3.334	37.970	143.146	113.698	-6%							
381107	LAB. ANALISI CHECKUP DI DE ROSA C. & C S.A.S.	30.596	114.124	90.623	-726	A	28.145	106.108	84.279	3.230	28.145	106.108	84.279	0%							
391103	LAB. ANALISI BIOCENTRO DI GUARINO S.A.S.	21.888	81.644	64.831	-1.687	A	20.135	75.909	60.293	-1.701	19.004	71.644	56.905	-6%							
391105	CENTRO PAT. CLIN. IGEA S.A.S.	50.986	190.214	151.050	-5.127	A	46.912	176.860	140.477	-4.975	43.539	164.142	130.375	-7%							
391107	CENTRO ANAL.CLIN.SCOTTO LAVINA S.R.L.	3.521	13.133	10.428	1.034	A	3.239	12.210	9.698	829	3.861	14.554	11.560	19%							
391108	LAB. C.D.M. SERVICE SRL	88.787	331.177	262.979	-7.793	A	81.675	307.914	244.570	-7.704	76.500	288.404	229.074	-6%							
391140	B.D.C. GRAZZIANESE S.R.L. (LAB. ANAL. CLIN. SAN GIOVANNI s.n.c.)	53.057	200.933	160.058	-4.828	A	49.710	187.407	148.854	-4.761	46.508	175.335	139.265	-6%							
401103	LAB. ANALITICO DOMITIO SAS	28.095	104.794	83.214	3.038	A	25.844	97.433	77.389	6.469	29.019	109.403	86.896	12%							
401104	PINETA GRANDE S.P.A.	89.113	332.391	263.943	-7.725	A	81.974	309.043	245.467	-7.650	76.840	289.686	230.032	-6%							
401107	ANALISI CLINICHE- RADIOLOGIA- ECOGRAFIA DI SILBERSTEIN GLORIA & C SAS	5.553	23.768	18.874	-944	C	16.704	162.384	145.166	-7.258	15.760	153.209	136.964	-6%							
411103	CENTRO PATOL.CLIN. SAN GIORGIO SAS	18.670	69.639	55.298	-432	A	17.174	64.747	51.427	-601	16.829	63.446	50.394	-2%							
411104	CENTRO DIAGNOSTICO LETIZIA SAS	45.794	170.868	135.690	-4.193	A	42.142	158.875	126.192	-4.120	39.366	148.409	117.879	-7%							
411105	CENTRO DIAGNOSTICO POCCHIA DEL DOTTOR POCCHIA & C SAS	15.225	56.788	45.094	-959	A	14.005	52.799	41.937	-1.002	13.350	50.330	39.976	-5%							
421104	BRONGO PALMIERI S.A.S.	98.881	371.394	293.738	-11.462	B	87.867	350.874	279.867	14.896	88.945	355.179	283.301	1%							
431103	LAB. FARTRELL srl	50.577	188.702	149.852	-5.095	A	46.540	175.457	139.352	-4.943	43.188	162.819	129.324	-7%							
431105	LAB. ANALISI MAONE DI MIELE S.N.C. DI MIELE R.& C.	52.378	200.610	159.298	-2.678	A	49.474	186.517	148.147	-2.941	47.598	179.443	142.528	-4%							
431107	RETE LABS	28.843	107.622	85.466	-2.891	A	26.544	100.070	79.483	-2.806	24.641	92.896	73.786	-7%							
AGG201	Life Labs S.C.a R.L.	89.046	456.281	372.333	7.802	C	85.695	415.695	333.333	13.375	106.872	506.872	406.872	25%							
AGG202	laboratori in rete - Alfa Center	0	0	0	0	A	0	0	0	0	0	0	0	0%							
AGG203	INTERLAB CASERTA	248.325	965.812	773.485	-14.223	A	235.241	902.409	719.341	-15.310	225.583	865.360	689.808	-4%							
AGG204	NetworkMedicine -CDC spa	105.282	395.892	314.909	-463	A	96.777	368.036	292.865	-1.732	96.051	365.277	290.670	-1%							
AGG205	PASTEUR LAB (CONTRATTO DI RETE DI IMPRESE)	145.107	543.425	431.875	-11.813	A	134.130	505.670	401.644	-11.819	126.238	475.917	378.012	-6%							
AGG206	PINETALAB s.c.a.r.l	180.243	1.293.111	1.110.154	-23.122	C	165.894	1.195.067	1.032.443	-29.974	157.362	1.133.608	979.347	-5%							
AGG207	BIOLOGIA FUTURA S.C. A R.L.	18.915	150.565	131.310	84.465	C	0	0	0	0	0	0	84.465	0%							
AGG208	MIMINA LAB -Centro Medico Calas	96.057	812.463	731.532	-12.059	C	89.812	766.294	680.325	-17.627	85.893	732.856	650.639	-4%							
AGG209	GAM CENTER RETE D'IMPRESE	58.075	217.307	172.670	4.326	A	53.627	202.174	160.583	16.957	60.734	228.969	181.866	13%							
AGG230	SAN CARLO S.R.L.	64.900	243.146	193.250	118	A	60.019	226.271	179.723	-723	59.817	225.509	179.117	0%							
AGG248	Consorzio Igea	529.290	2.796.754	2.362.247	-21.880	C	415.826	2.588.083	2.196.889	-45.519	403.068	2.508.682	2.129.490	-3%							
AGG256	UNILab ATI	158.072	589.021	464.545	19.115	B	137.400	542.774	432.027	14.093	147.961	584.494	465.234	8%							
AGG262	VILLA FLORIA **	179.396	761.613	604.778	12.103	B	181.104	708.116	562.444	7.572	187.439	732.887	582.118	3%							
AMB481	Totale Branca	18.804	62.993	53.403	2.513	A	0	0	0	0	0	0	0	0%							
		4.323.835	18.851.914	15.357.482	0	0	3.898.853	17.081.247	13.941.957	0	3.873.336	16.872.493	13.941.727								

Applicazione Allegato B alla DGRC n. 215/2022 e s.m.i. ai sensi della DGRC n. 800/2023

5%

3%

ASL: CASERTA	Branca: RADIOLOGIA	Denominazione struttura erogatrice	Classe VAMP per il 2023	Tetto di spesa 2023 definitivo			VAMP per rete 2023	Composizione % col. 1) TETTO Max (vedi Col. 10) 2) VAMP (vedi Col. 10)	Tetto di spesa 2023 per il 2023	Composizione % TETTO TECNICO per il 2023	Valutazione TETTO 2023 per Avvicinamento alla C.O.M.	Valutazione TETTO in base agli indicatori di cui al comma 2023	Classe VAMP per il 2024	Tetto di spesa 2024 provvisorio			Tetto di spesa 2024 (vedi VAMP al 30.06.2024)	Tetto di spesa 2024 applicazione All. B x 2023 e x 2024	Var % Vs. il TETTO 2024		
				A	B	C								D	E	F				G	H
NSIS_23	Denominazione struttura erogatrice																				
00017	CENTRO DI RADIOLOGIA GAMMA MEDICAL SRL	C	2.366	370.787	328.463	200.78	1,4%	7.400	1.485.772	1,85%	5.600	0	C	2.200	344.832	300.471	200.78	2.331	365.350	323.647	6%
00065	CENTRO DI RADIOLOGIA NUCLEARE N.1 S.R.L.	D	10.240	2.572.110	2.278.524	200.78	9,5%	25.350	5.627.447	6,99%	-30.480	0	D	0	2.469.225	2.187.374	221.99	0	2.402.171	2.127.974	-3%
00066	RAD. MEDICA MASSA S.R.L.	D	2.801	620.572	549.736	221.99	2,3%	7.550	1.676.025	2,08%	-6.634	0	D	0	595.749	527.747	221.99	0	600.782	532.206	1%
00067	CENTRO DI RADIOLOGIA E ROENTGENFISIOGRAFIA DEL DR. GINOLFI E C. S.R.L.	B	2.121	286.015	253.899	218.21	1,1%	5.600	1.221.976	1,52%	5.425	0	B	1.973	266.552	236.126	218.21	2.066	279.068	247.214	5%
00071	CETAC-SRL	D	10.078	2.486.057	2.200.513	221.99	9,2%	22.000	4.986.780	6,07%	-37.607	0	D	9.776	2.384.695	2.112.492	221.99	9.436	2.301.821	2.039.078	-3%
00095	CE.DI.R. SAS	C	3.097	628.154	556.453	200.78	2,3%	15.000	3.011.700	3,74%	16.886	0	C	2.880	584.184	517.502	200.78	3.069	622.582	551.517	7%
00105	CENTRO DIAGNOSTICO CASERTANO S.R.L.	C	1.259	386.199	350.975	200.78	1,5%	12.900	2.590.062	3,22%	20.858	0	C	1.171	358.485	326.407	200.78	1.239	389.950	345.459	6%
00114	HERMES S.P.A.	C	2.513	470.198	416.527	200.78	1,7%	7.500	1.505.850	1,87%	1.503	0	C	2.337	437.284	387.370	200.78	2.389	441.418	391.032	1%
00150	CENTRO RAD. VEGA S.R.L.	D	4.122	796.445	705.534	218.21	3,0%	17.250	3.764.123	4,68%	20.539	0	D	3.833	740.694	656.147	218.21	4.076	787.569	697.689	6%
150014	CLINICA SANT'ANNA S.R.L.	B	2.084	396.243	351.013	221.99	1,5%	3.850	854.652	1,06%	-4.877	0	D	2.021	380.393	336.973	221.99	1.964	369.660	327.465	-3%
150036	VILLA DEL SOLE S.P.A.	B	96	37.097	32.836	218.21	0,1%	3.953	862.584	1,07%	11.149	0	B	39	34.472	30.337	218.21	13	59.254	52.491	7%
150020	CASA DI CURA SAN MICHELE S.R.L.	D	6.383	1.585.883	1.404.862	221.99	5,9%	18.400	4.084.616	5,07%	-9.675	0	D	6.192	1.522.448	1.348.667	221.99	6.106	1.501.321	1.329.952	-1%
150022	CLINICA ATHENA	D	5.223	1.143.917	1.013.344	221.99	4,2%	8.200	1.820.318	2,65%	-23.675	0	D	5.066	1.098.160	972.810	221.99	4.835	1.045.903	926.517	-5%
34110	CENTRO DI RADIOLOGIA E TERAPIA FISICA DOTT. GAETANO GOIA E C. SRL	C	2.439	443.440	392.823	200.78	1,6%	9.650	1.937.527	2,41%	9.089	0	C	2.315	412.399	365.326	200.78	2.455	437.357	387.435	6%
34111	CENTRO RX V. LIGUORI S.A.S	D	6.332	1.420.686	1.258.521	221.99	5,3%	20.400	4.578.596	5,96%	4.226	0	D	6.142	1.363.859	1.208.180	221.99	6.185	1.373.518	1.216.736	1%
34113	ALBA CLINICA S. PAOLO SRL	A	86	11.615	10.467	218.90	0,0%	6.000	773.400	0,86%	10.945	0	A	80	10.988	9.734	218.90	8.728	1.662.876	1.650.237	221%
34116	STUDIO DI RADIOLOGIA S.E.E.N. RX SRL	D	8.071	1.934.623	1.713.755	221.99	7,2%	26.750	5.938.233	7,38%	2.385	0	D	8.702	1.857.239	1.645.243	221.99	8.728	1.662.876	1.550.237	0%
34119	D.R.D. S.A.S.	D	3.690	590.126	522.768	221.99	2,2%	8.650	1.920.214	2,39%	2.355	0	D	2.997	566.533	501.857	221.99	3.025	571.821	506.550	1%
36109	STUD. RAD. MED. AMATO SRL	D	11.797	2.403.224	2.126.907	221.99	8,9%	27.300	6.060.327	7,55%	-16.581	0	D	11.443	2.307.095	2.043.750	221.99	11.263	2.278.824	2.011.619	-2%
37108	CENTRO RADIIUM S.N.C.	C	1.189	181.178	160.497	200.78	0,7%	4.400	883.432	1,09%	5.075	0	C	1.106	166.495	149.632	200.78	1.182	180.056	159.503	7%
38110	POLISANTARIA IODICE SRL	D	8.110	1.768.226	1.566.391	221.99	6,6%	27.300	6.060.327	7,55%	11.545	0	D	7.867	1.697.497	1.503.735	221.99	7.987	1.723.456	1.567.731	2%
39110	CENTRO MEDICO CALES SRL - VILLA ORENGIA -	C	7.961	1.481.658	1.312.533	200.78	5,5%	26.750	5.938.233	7,38%	22.428	0	D	7.625	1.422.392	1.260.032	221.99	7.787	1.452.537	1.286.736	2%
39106	CASA DI CURA VILLA FIORITA S.P.A.	D	3.113	785.965	696.162	221.99	2,9%	5.250	1.054.095	1,31%	-9.482	0	D	3.024	754.430	668.315	200.78	2.941	733.613	669.974	-3%
40107	PINETA GRANDE S. P. A.	D	2.474	533.773	472.845	221.99	2,0%	19.500	4.328.808	5,38%	40.547	0	D	2.409	513.422	453.931	221.99	2.822	607.439	533.665	18%
42106	CENTRO DIAGNOSTICO DR. A. GINOLFI & C. S.R.L.	D	6.786	1.899.088	1.673.457	221.99	7,0%	14.400	3.196.656	3,97%	-36.272	0	D	6.522	1.813.525	1.606.519	200.78	8.162	1.736.899	1.538.635	-4%
42107	STUDIO DIAGNOSTICO MONDRAGONE SRL	C	4.409	1.001.307	887.013	200.78	3,7%	10.000	2.007.800	2,49%	-14.578	0	C	4.100	931.216	824.922	200.78	3.965	900.600	797.800	-3%
43104	STUDI DI RADIOLOGIA EOGRAFIA, FRT DOTTOR LORENZO FUSCO DI FRANCESCO FUSCO & C. S.A.S.	A	2.895	360.960	313.758	128.50	1,3%	4.650	999.385	0,74%	-7.100	0	A	2.610	335.699	297.375	128.50	2.492	320.566	283.975	-5%
AMBR41	VILLA FIORIA S. R.L. **	B	19	267.251	238.550	218.21	1,0%	825	1.800.023	0,24%	-9.258	0	B	18	248.543	221.852	218.21	17	228.627	204.074	-8%
Totale Branca				124.426	26.949.639	23.875.259	100,0%	374.428	80.505.288	100,0%	0	0		106.960	25.711.465	22.778.291	218,21	107.549	25.711.617	22.778.291	0%

NOTE

1- Il numero di prestazioni erogate è stato sostituito dalle ore equivalenti in base alla DGRC 491/06.

2- Il costo medio classe è stato ricalcolato dividendo il fatturato totale per le ore equivalenti

3- Per il 2024 il numero di ore della produzione anno 2023 è stato ridotto al 97% per la classe D e al 83 per le altre classi

