

Tavolo Tecnico Macroarea Assistenza Specialistica/Riabilitazione ex art. 44
Verbale del 24 aprile 2024

L'anno 2024, il mese di aprile, il giorno ventiquattro, alle ore dieci, presso la sede ASL Avellino in via degli Imbimbo 10/12 Avellino, giusta convocazione prot. ASLAV-0038279-2024 del 18/04/2024, si riunisce il tavolo tecnico macroarea assistenza specialistica/riabilitazione ex art. 44.

Risultano presenti, come da foglio presenze (ALLEGATO 1):

Per AISIC Avv. Stefano Parziale, per delega del Presidente dott. Gaetano Gambino, come risulta da allegato (ALLEGATO 2)

Per ASPAT Campania Dott. Pier Paolo Polizzi

Per CONFAPI Avv. Antonella Guerriero per delega dell'Arch. Silvana Papa, come risulta da allegato (ALLEGATO 3)

Per FEDERBIOLOGI Avv. Antonella Guerriero per delega della Dott.ssa Elisabetta Argenziano, come risulta da allegato (ALLEGATO 3)

Per FEDERLAB Dott. Giuseppe Diglio

Per FED.I SALUTE Dott. Bruno Accarino per delega del Presidente Luigi Muto, come risulta da allegato (ALLEGATO 4)

Per SNR Dott. Bruno Accarino

Per ASL AV Dott. ssa Immacolata Giusto, Presidente Tavolo Tecnico

Per ASL AV Dott. Luigi Califano, componente Tavolo Tecnico

Verbalizza il Dott. Francesco Fulcoli, Segretario del Tavolo Tecnico

Risultano assenti:

Per le Associazioni di Categoria

AIAS

AISA

ANPRIC

ARIS

CONFEDERAZIONE CENTRI ANTIDIABETE

CONFINDUSTRIA SANITA

NOVACAMPANIA

SBV

Per ASL AV:

Dott.ssa Anna Gironda, componente Tavolo Tecnico

Dott. Paolo Romano, componente Tavolo Tecnico

Dott. Nicola Pagano, componente Tavolo Tecnico

Partecipa alla seduta come uditore Dott.ssa Italia De Simone.

In premessa, viene preso atto di due richieste di partecipazione alla seduta di due Associazioni di Categoria (ACOP e FEDERCARDIO) non presenti nella delibera aziendale n. 2043/2022 di costituzione dei Tavoli Tecnici Aziendali.

Stante l'impossibilità di fare le dovute verifiche ad horas sulla valida partecipazione all'odierno Tavolo Tecnico, si decide di accogliere le richieste delle Associazioni sopra richiamate per partecipare ai prossimi Tavoli Tecnici, una volta fatte le necessarie verifiche con gli interessati e gli organi regionali competenti, inserendo queste tra le Associazioni di Categoria legittimate a partecipare al Tavolo Tecnico della Specialistica Ambulatoriale dell'Asl Avellino con apposito atto deliberativo di integrazione.

Dopo tali precisazioni, il Presidente dott.ssa Giusto illustra ai presenti i punti all'ordine del giorno.

O.d.g.:

1. Consuntivo anno 2023;
2. Presa atto attività valutativa riferita agli indici di premialità di cui al D.D. 130/2024;
3. Varie ed eventuali.

[Signature]
FEDERLAB

[Signature]
AISIC

FederLab Campania

Centro Direzionale Is. F3

80143 Napoli

C.F. 94176720632



ASPAT

Associazione Sanità Privata Accreditata Territoriale
Impero Palato - Via Impero, 20 - Via G. L. Galvani
80038 POMIGLIANO D'ARCO (NA)
Cod. Fiscale e Partita I.V.A. 05964321219

[Handwritten signature]
CONFAPI / FEDERLAB

La Dott. ssa Giusto ricorda ai componenti di parte sindacale che la sottoscrizione del presente verbale è intesa quale attestazione di non essere titolari di Strutture ubicate nell'ambito territoriale della ASL Avellino e richiama tutti i componenti al rispetto del D.Lgs. 196/2003 in materia di privacy.

I componenti di parte sindacale, con la sottoscrizione del presente verbale, dichiarano sotto la propria responsabilità e consapevoli delle sanzioni penali connesse a dichiarazioni non veritiere richiamate dagli artt. 46 e 76 del D.P.R. 445/2000, di non trovarsi in condizioni di incompatibilità.

Con riferimento all'o.d.g. punto 1, il referente tetti di spesa Dott. Luigi Califano presenta le tabelle "CONSUNTIVO 2023" elaborate per la Macroarea di Assistenza Specialistica Ambulatoriale. Le tabelle sono distinte per branche nel seguente modo, ed allegate al presente verbale:

- Allegato n. 5, composto da n.1 foglio, Consuntivo 2023 per le branche di DIABETOLOGIA -BRANCHE A VISITA - CARDIOLOGIA - MEDICINA NUCLEARE - RADIOTERAPIA - RADIODIAGNOSTICA, per le quali si rappresenta quanto segue nella tabella riepilogativa sottostante:

Branca	Valore netto Tetto	Valore produzione netto asseverato (Colonna "V" tabella allegata)	Economia di branca rispetto alla produzione asseverata	Produzione netta extra entro 10% (Colonna "W" tabella allegata)	Produzione netta extra oltre 10%
Diabetologia	1.664.695,50 €	1.647.477,65 €	17.217,85 €	16.145,32 €	0
Branche a visita	119.430,16 €	54.063,44 €	65.366,72 €	0	0
Cardiologia	595.220,99 €	587.693,21 €	7.527,78 €	0	0
Med. Nucleare	583.017,72 €	572.637,91 €	10.379,81 €	0	0
Radioterapia	2.487.000,00 €	2.487.000,00 €	0	40.727,84 €	0
Radiodiagnostica	3.599.421,49 €	3.329.110,91 €	270.310,58 €	35.698,91 €	0


In fase di consuntivo viene rilevato, per alcuni centri, una extra produzione contenuta per tutti entro il +10%, come individualmente verificabile dall'allegato. Per la valutazione della liquidità di tale eccedenza produttiva si dovrà attendere l'indicazione regionale. Esclusivamente per la branca di Radioterapia si procederà a dare tempestiva comunicazione agli uffici regionali competenti per la valutazione in merito alla liquidabilità dell'extra produzione.


- Allegato n. 6, composto di n. 3 fogli numerati, Consuntivo 2023 per la branca di PATOLOGIA CLINICA, per la quale si rappresenta quanto segue nella tabella riepilogativa sottostante:

CONFAPDI/FERANDES


	NON R	R	R7-101	Totali
Tetto netto	5.836.011,76 €	769.870,75 €	1.078.883,79 €	7.684.766,30 €
produzione netta	6.586.117,92 €	1.082.410,99 €	679.585,21 €	8.348.114,12 €
Saldo produzione	- 750.106,16 €	-312.540,24 €	399.298,58 €	- 663.347,82 €




 SUR
 FERANDES



FederLab Campania
 Centro Direzionale Is. F3
 80143 Napoli
 C.F. 94176720632

ASAPAT
 Associazione Sanita Privata Accreditata Territoriale
 Impero Palaeo Via Impero, 10 (già Via G. Luragh)
 80038 POMIGLIANO D'ARCO (NA)
 Cod. Fiscale e Partita I.V.A. 0596432121

Saldo complessivo, dopo controlli, over-CM e applicazione flessibilità R NON R	- 663.347,82 €	Colonna 51 alleg. 6
di cui <=10%	406.942,83 €	Colonna 53 alleg. 6
di cui >10%	256.404,99 €	Colonna 54 alleg. 6

Il consuntivo 2023, pertanto, vede, al netto dei controlli sanitari comunicati e al netto degli abbattimenti individuali per "over costo medio" e dopo applicazione della prevista flessibilità di produzione da prestazioni R-R101 su NON R, un valore complessivo liquidabile, pari ad € 7.684.766,30, come rilevabile individualmente dalla colonna "50" dell'allegato n. 6, nonché pari al tetto netto di branca, con uno sfioramento complessivo sulla sommatoria dei tetti individuali di struttura pari ad € 663.347,82. Di tale importo dello sfioramento, € 406.942,83, risultano essere sommatoria di produzione extra tetto entro il +10% la cui parziale o totale liquidabilità è sospesa in attesa di indicazioni regionali. L'importo rimanente di € 256.404,99 è riferito alla sommatoria di extra produzione oltre la soglia del +10% e, pertanto, non ammissibile alla liquidazione. La ripartizione di tali importi fra le strutture è rilevabile nella tabella allegato n. 6 dalle colonne 51, 53 e 54. Il dettaglio individuale di tali importi fra le tipologie di prestazione è rilevabile dalle colonne 56, 58 e 60 dell'allegato 6.

- Allegato n. 7, composto da n.1 foglio, Consuntivo 2023 per la branca di FKT, per la quale si rappresenta quanto segue nella tabella riepilogativa sottostante:

Valore netto Tetto	Valore produzione netto asseverato	Economia di branca rispetto alla produzione asseverata
1.749.999,99 €	1.735.916,69 €	14.083,30 €

Il consuntivo 2023 registra una produzione netta asseverata, al netto di controlli distrettuali, pari ad € 1.735.916,69 come rilevabile individualmente per singola struttura dalla colonna denominata "VALORE PRODUZIONE RICONOSCIBILE" dell'allegato n. 7, entro tetto, ed una economia complessiva netta di € 14.083,30. Come rilevabile dalla tabella allegato n. 7, le singole produzioni extra tetto individuale, sono state compensate dalle economie individuali, trattandosi di tetto unico di branca.

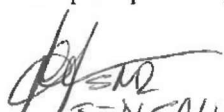

Le tabelle sopra richiamate vengono consegnate ai presenti.

A tale riguardo, le Associazioni ASPAT, CONFAPPI, FEDERBIOLOGI, FEDERLAB, FED.I SALUTE, SNR per quanto riguarda i dati trasmessi dall'Asl e riferiti al consuntivo 2023 e, in particolare per la Patologia Clinica, fanno presente quanto già evidenziato al Tavolo Tecnico del 23/05/2022 (ALLEGATO 8) in ordine ad una errata programmazione del fabbisogno laboratoristico. In sintesi, si evidenziano notevoli economie per erogazioni di prestazioni R dando la possibilità di creare osmosi di questi sottoutilizzi verso le prestazioni NON R come previsto dalla DGRC 309/2022, creando una inevitabile concorrenza sleale tra strutture private accreditate; infatti, strutture di laboratorio di analisi di Avellino continuano ad erogare prestazioni anche NON R per tutto il mese mentre altre sono costrette a fermarsi entro la prima decade del mese.

Altresì chiedono all'Asl Avellino che il presente verbale venga inviato in Regione per gli adempimenti del caso. La parte pubblica, con riguardo a tale dichiarazione, accoglie la richiesta di trasmettere il presente verbale agli organi regionali, precisando che la problematica ricade direttamente sull'attività programmatoria dell'Ente.

- ASPAT, nella persona del dott. Polizzi, per la branca di FKT, reitera quanto attivato in termini di accesso agli atti aziendali dell'Asl di Avellino sul consuntivo erogativo biennio 2022-2023 dei presidi pubblici accreditati ai sensi dell'adottato POA ex DGRC 210/2022 al fine di documentare la giustezza dell'istanza di confermare gli incrementi dei volumi prestazionali afferenti al privato accreditato ex DGRC 800/2023.

La parte pubblica, con riguardo a quest'ultimo punto, decide di trasmettere agli uffici competenti tale richiesta.


 FEDERLAB


FederLab Campania
 Centro Direzionale Is. F3
 80143 Napoli
 C.F. 94176720632



ASPAT
 Associazione Sanita' Privata Accreditata Formatori
 Impero Palace - Via Impero, 10 (già Via G. Lurag)
 80038 POMIGLIANO D'ARCO (NA)
 Cod. Fiscale e Partita I.V.A. 059643212

Le tabelle consegnate vengono sottoscritte per presa visione dai presenti e allegate al presente verbale. Pertanto, si decide di trasmettere le tabelle di cui sopra ai Distretti Sanitari, competenti territorialmente delle singole strutture accreditate, ai fini della liquidazione del saldo 2023.

Con riferimento all'o.d.g. punto 2, il dott. Califano presenta le tabelle riferite all'attività di valutazione degli indicatori di premialità, in applicazione del D.D. 130/2024 per gli anni 2022 (ALLEGATO 9) e anno 2023 (ALLEGATO 10). A tal riguardo, il Referente Tetti di Spesa dott. Luigi Califano illustra sinteticamente le modalità di determinazione delle valutazioni per singolo indicatore, rappresentando in particolare che:

1. Per l'indicatore A.1 Tecnologia, le valutazioni sono state determinate sulla base delle autodichiarazioni pervenute dai centri e recependo le precisazioni regionali intervenute a chiarimento delle tecnologie di cui al protocollo "Industria 4.0". La documentazione allegata alle stesse, di carattere tecnico, sarà trasmessa agli uffici competenti aziendali per una verifica atta ad asseverare il contenuto e la relativa corrispondenza a quanto indicato nel D.D. 130/2024 allegato 3.
2. L'indicatore B.3, relativo al FSE, è stato determinato dai dati ufficiali asseverati dalla UOC S.I.L.
3. Gli indicatori C.4, C.5 e C.6, sono stati valutati sulla base delle autodichiarazioni dei singoli centri. In particolare, per l'indicatore C.4 e C.5, la Asl Avellino ha rielaborato il questionario di raccolta dati in piena aderenza alle indicazioni regionali di cui all'intervento D.D. 358/2024, consentendo alle strutture di dichiarare i valori relativi agli indicatori sulla base di un sistema di calcolo che riconduce alla determinazione del personale in "unità equivalenti".
4. Gli indicatori C.7, C.8, C.9, D10 e D12, sono stati determinati direttamente dalla ASL sulla base di specifiche elaborazioni rilevate dalla piattaforma di supporto GAUSS che gestisce il flusso di produzione e fatturazione delle strutture accreditate.
5. Per l'indicatore E.13, recependo il D.D. 358 del 16/04/2024, la ASL Avellino ha eseguito le valutazioni attenendosi scrupolosamente alle indicazioni di calcolo contenute nel decreto e riferite alla numerosità di centri accreditati sul territorio distrettuale tenendo conto, come espressamente sottolineato dal decreto, la compresenza di strutture pubbliche di medesima branca, e riportando tali parametri al 50% del valore medio distrettuale rilevato.

Come previsto espressamente dal D.D. 130/2024, le tabelle di determinazione dei punteggi rilevati per gli indicatori considerati saranno oggetto di specifico provvedimento aziendale per l'inoltro agli uffici regionali di competenza per le azioni conseguenti. Giova rilevare che le strutture accreditate del territorio ASL Avellino hanno riscontrato la richiesta dati, come pure si sottolinea che i questionari rivolti alle strutture si sono limitati alle informazioni variabili non altrimenti rilevabili dagli uffici ASL che ha, invero, utilizzato le procedure e piattaforme aziendali ufficiali per la rilevazione dati riferiti a molteplici indicatori.

Successivamente, intervengono:

- per SNR e FED.I SALUTE il dott. Accarino precisa che, ai fini dell'indicatore A.1 - Tecnologia, le autocertificazioni sono da intendersi temporaneamente sostitutive nelle more dell'acquisizione della perizia giurata relativa ad attrezzature nuove di fabbrica indipendentemente dal loro valore.

- per AISIC interviene il delegato Avv. Parziale che ritiene che la perizia giurata debba essere presentata solo per le attrezzature acquistate con industria 4.0. Inoltre, avendo ricevuto le tabelle riferite agli indicatori di premialità solo in data odierna, chiede che le singole strutture possano verificare i dati ivi riportati in contraddittorio in caso di discrasia.

- per FEDERLAB il rappresentante dott. Diglio prende atto dei dati ricevuti circa l'applicazione del D.D. 130/2024 e D.D. 358/2024 e si riserva una più approfondita valutazione.

L'ultima dichiarazione viene condivisa da tutte le Associazioni di Categoria presenti.

- per ASPAT il Presidente dott. Polizzi dichiara che il lavoro esposto dalla parte pubblica è stato fortemente apprezzato dai componenti delle Associazioni di Categoria e, pertanto, la sotto riportata dichiarazione associativa è ritualmente allegata come per tutte le altre AA.SS.LL. Regionali.

Fatta tale premessa, ASPAT dichiara che in relazione all'attività concernente la definizione degli indicatori di premialità, ai sensi dell'allegato B ex DGRC 215/2022, finalizzata alla rimodulazione dell'assegnazione dei volumi massimi di prestazioni e dei correlati limiti di spesa alle strutture sanitarie private accreditate per l'assistenza specialistica ambulatoriale (esercizi 2023 e 2024) significa quanto segue:

- ① Conferma, in via preliminare, di aver contribuito doverosamente, in sede regionale e laddove richiesto nell'ambito dei Tavoli Sindacali Aziendali, ad una proficua consultazione circa le criticità derivanti dalla interpretazione delle linee guida emanate dall'Ente regionale attraverso il Decreto Dirigenziale n. 130/2024 e le successive circolari dispositive e di chiarimenti.
- ② Stante quanto premesso, l'Associazione stigmatizza che in alcune Aziende Sanitarie Locali tale attività di consultazione è stata totalmente negata agli Organismi Datoriali di Categoria producendo nel merito effetti distorsivi nel rapporto delle strutture private accreditate con la PA, in quanto i Centri hanno dovuto predisporre la documentazione "al buio" senza potersi avvalere dell'adiuvandum associativo presso l'Azienda Sanitaria Locale di appartenenza.

FederLab Campania
Centro Direzionale Is. F3
80143 Napoli
C.F. 94176720632

AISIC x teleg
AA

ASPAT
Associazione Sanità Privata Accreditata Territoriale
Impero Palace - Via Impero, 10 (Quart. Via C. Curaghi)
80030 ROMIGLIANO D'ARCO (NA)
Cod. Fiscale e Partita I.V.A. 05964321219

FEDERLAB
FED.I SALUTE

Tale iniqua, inopinata ed oscura circostanza sarà oggetto a breve di una nota ASPAT di denuncia all'attenzione del Presidente GRC On. Vincenzo De Luca con esplicita richiesta che gli adottandi provvedimenti giuntali relativi ai tetti di spesa della specialistica ambulatoriale evidenzino in parte narrativa l'accaduto, precisando che la consultazione delle Associazioni di Categoria è stata resa possibile solo in alcune AA.SS.LL.

- ⑩ L'ASPAT, tutto quanto precisato, a ricognizione di detto (pseudo) "procedimento partecipativo" non fornisce alcuna qualsivoglia acquiescenza né presa d'atto ai dati elaborati dalle singole Amministrazioni Aziendali in ordine ai punteggi attribuiti per le cd. "premierità" ai Centri Erogatori privati accreditati, garantendo sin d'ora una efficace presa in carico delle doglianze e contestazioni che eventualmente saranno formulate nel merito dai Centri Associati.
- ⑩ Infine, l'Associazione, al sol fine di ribadire la propria consolidata posizione sul tema del fabbisogno assistenziale rientrante nei LEA (Livelli Essenziali di Assistenza) che, senza tema di smentita è alla base della definizione dei tetti di spesa e dei contratti 8-quinquies anno 2024, chiede che detta programmazione tenga debitamente conto dei dati consuntivati per il biennio 2022 – 2023 ex DGRC 210 da parte della componente Pubblica accreditata, cioè di quella a gestione statale/diretta, che avrebbe dovuto concorrere alla erogazione di circa 27 milioni di prestazioni nell'ambito della macroarea costituita dai nove setting della specialistica ambulatoriale.

A tal uopo, giova rammentare che la vigente programmazione dei LEA, onde garantire la continuità assistenziale in accreditamento SSR, prevede l'erogazione complessiva di 71 milioni di prestazioni specialistiche.

- per **FEDERBIOLOGI** e **CONFAPI** la delegata Avv. Guerriero chiede che venga allegato al verbale una dichiarazione comune dei Presidenti in merito al D.D. 130/2024 (ALLEGATO 11).

La parte pubblica, con riguardo all'ultima dichiarazione, precisa che l'Asl svolge l'attività in conformità alle disposizioni regionali.

A conclusione delle dichiarazioni, i presenti visionano le tabelle che si allegano al verbale.

Con riferimento all'o.d.g. punto 3, non vengono evidenziati ulteriori argomenti.

Alle ore 13:30 il Tavolo Tecnico dichiara conclusi i lavori.

Del che verbale, è letto, confermato e sottoscritto.

Per ASL AV Dott. ssa Immacolata Giusto

Per ASL AV Dott. Luigi Califano

Per AISIC Avv. Stefano Parziale

Per ASPAT CAMPANIA Dott. Pier Paolo Polizzi

Per CONFAPI-FEDERBIOLOGI Avv. Antonella Guerriero

Per FEDERLAB Dott. Giuseppe Diglio

Per SNR/FED.I SALUTE Dott. Bruno Accarino

Il Segretario Tavolo Tecnico Dott. Francesco Fulcoli


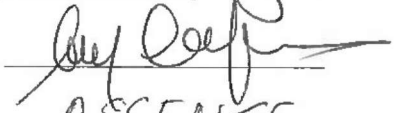



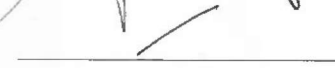




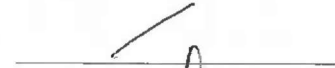







ASPAT
Associazione Sanità Private Asserbitar. Territoriale
Impero Palace - Via Impero, 10 - 80038 ROMIGLIANO (NA)
Cod. Fiscale e Partita I.V.A. 055 921219

FederLab Campania
Centro Direzionale Is. F3
80143 Napoli I
C.F./94176720632

Tavolo Tecnico Macro Area Assistenza Specialistica/Riabilitazione ex art. 44

Seduta del 24/04/2024

FOGLIO PRESENZE

<u>Nome e Cognome</u>	<u>Firma</u>
Per ASL AV Dott. ssa Immacolata Giusto	
Per ASL AV Dott. Luigi Califano	
Per ASL AV Dott. ssa Anna Gironda	ASSENTE
Per ASL AV Dott. Paolo Romano	ASSENTE
Per ASL AV Dott. Nicola Pagano	ASSENTE
Per AIAS ASSENTE	
Per AISA ASSENTE	
Per AISIC STEFANO PARNATO ex delegato	
Per ANPRIC ASSENTE	
Per ARIS ASSENTE	
Per ASPAT PIER PAOLO POLIZZI	
Per CONFAPI ANTONELLA GUERINERO	
Per CONF. CENTRI ANDITIDABETE ASSENTE	
Per CONFINDUSTRIA SANITA' ASSENTE	
Per FEDERBIOLOGI ANTONELLA GUERINERO	
Per FEDERLAB Giuseppe Di Iorio	
Per FED.I SALUTE BRUNO ACIARINO (DELEGA)	
Per NOVA CAMPANIA ASSENTE	
Per SBV ASSENTE	
Per SNR BRUNO ACIARINO	
Il Segretario Tavolo Tecnico dott. Francesco Fulcoli	



MACROAREA ASSISTENZA SPECIALISTICA

BRANCHE di: DIABETOLOGIA - BRANCHE A VISITA - CARDIOLOGIA - MEDICINA NUCLEARE - RADIOTERAPIA - RADIODIAGNOSTICA

CONSUNTIVO 2023

ALLEGATO N° 5 AL VERBALE DEL TAVOLO TECNICO DEL 24/04/2024

Allegato 1 alla convocazione

Main data table with columns A through Y, detailing production and control data for various medical branches.

Riepilogo 2023

Summary table for Diabetologia - lordo, showing production and control values.

Summary table for Branche a Visita - lordo, showing production and control values.

Summary table for Medicina Nucleare - lordo, showing production and control values.

Summary table for Radioterapia - lordo, showing production and control values.

Summary table for Radiodiagnostica - lordo, showing production and control values.

Summary table for Radiodiagnostica - lordo, showing production and control values.

Il referente tetti di Spesa

Dott. Luigi Celli

Handwritten signature of Luigi Celli

Handwritten signature of Ferrisalvini

Handwritten signature of Plesavilstone

FederLab Campania
Centro Direzionale Is. F3
80143 Napoli
C.F. 94176720632

Handwritten signature of ABBE

Handwritten signature of CONFARI/FEDERLAB

Handwritten signature of Confari

Handwritten signature of Dr. Giuseppe

ASPAT
Associazione Sintesi Privata Accreditata Territoriale
Impero Palazzo - Via Impero, 10 (ex Via G. Luraghi)
80033 PONTICIANO D'ARCO (NA)
C.A.P. 81050 - Partita IVA 05964371210

x ore lavoro

MACROAREA ASSISTENZA SPECIALISTICA
BRANCA di: PATOLOGIA CLINICA
CONSUNTIVO 2023

Branca	NSIS	DS/ Classe	TETTI DI SPESA INDIVIDUALI DI STRUTTURA				VOLUMI E VALORI DI PRODUZIONE INDIVIDUALI DI STRUTTURA				PRESTAZIONI R				PRESTAZIONI R7-101						
			PRESTAZIONI NON R		PRESTAZIONI R		PRESTAZIONI NON R		PRESTAZIONI R		PRESTAZIONI NON R		PRESTAZIONI R		PRESTAZIONI NON R		PRESTAZIONI R				
			N.Prestaz.	Imp.Lordo	Imp.netto	N.Prestaz.	Imp.Lordo	Imp.netto	N.Prestaz.	Imp.Lordo	Imp.netto	N.Prestaz.	Imp.Lordo	Imp.netto	N.Prestaz.	Imp.Lordo	Imp.netto	N.Prestaz.	Imp.Lordo	Imp.netto	
Laboratorio	085200	4	A	61.545	206.792,31 €	164.207,79 €	-	-	-	-	-	65.780	240.328,80 €	177.521,61 €	3.73 €	0	-	-			
Laboratorio	085300	4	A	29.620	99.521,70 €	79.027,43 €	-	-	-	-	-	30.832	115.935,31 €	86.321,57 €	36.44 €	0	-	-			
Laboratorio	085500	4	A	78.788	264.726,49 €	210.212,15 €	139	9.859,14 €	65	7.055,52 €	6.820,92 €	85.496	316.093,14 €	237.562,23 €	17.549,69 €	107	6.318,35 €	5.572,44 €			
Laboratorio	085700	4	A	45.809	153.919,08 €	122.222,31 €	-	-	-	-	-	48.215	156.452,11 €	123.667,39 €	-	0	-	-			
Laboratorio	085900	4	A	50.331	169.111,37 €	134.286,47 €	-	-	-	-	-	58.815	193.465,09 €	134.140,93 €	68,21 €	0	-	-			
Laboratorio	086500	4	A	4.119	13.840,26 €	10.990,64 €	-	-	-	-	-	4.476	14.544,47 €	11.155,52 €	11,17 €	0	-	-			
Laboratorio	086700	4	A	28.761	96.636,62 €	76.746,30 €	-	-	-	-	-	30.092	106.674,64 €	76.989,94 €	29,36 €	0	-	-			
Laboratorio	087600	5	A	36.803	123.658,90 €	98.194,04 €	-	-	-	-	-	37.800	132.363,71 €	107.503,58 €	98,74 €	0	-	-			
Laboratorio	087700	4	B	168.550	603.407,28 €	479.149,75 €	-	-	-	-	-	175.579	637.876,67 €	483.280,93 €	342,68 €	0	-	-			
Laboratorio	087800	4	C	81.116	295.259,85 €	234.457,24 €	6.045	453.414,68 €	5507	594.880,00 €	575.104,79 €	126.158	438.717,49 €	347.544,24 €	724,063,19 €	666.160,67 €	3394	376.477,14 €	348.184,05 €		
Laboratorio	095200	5	A	69.068	232.068,40 €	184.279,15 €	-	-	-	-	-	65.943	241.841,89 €	184.476,85 €	181,78 €	0	-	-			
Laboratorio	105400	2	A	10.133	34.049,36 €	27.037,46 €	-	-	-	-	-	9.205	27.392,44 €	23.508,69 €	9,14 €	0	-	-			
Laboratorio	125100	5	A	50.260	168.874,72 €	134.059,12 €	-	-	-	-	-	50.839	175.837,12 €	134.934,91 €	-	0	-	-			
Laboratorio	145300	5	A	121.581	408.511,22 €	324.387,59 €	-	-	-	-	-	138.285	472.907,80 €	380.804,86 €	-	0	-	-			
Laboratorio	150001	1	A	87.791	294.978,84 €	234.233,91 €	-	-	-	-	-	102.701	343.688,26 €	241.230,89 €	114	1.085,66 €	921,48 €	0	-	-	
Laboratorio	150002	1	A	76.351	256.537,66 €	203.710,42 €	-	-	-	-	-	70.086	230.939,19 €	201.263,10 €	181	1.745,74 €	1.641,78 €	0	-	-	
Laboratorio	150003	1	A	80.265	269.668,75 €	214.152,47 €	-	-	-	-	-	95.705	332.741,47 €	214.293,31 €	-	-	-	-	-	-	
Laboratorio	150004	1	A	47.951	161.115,37 €	127.937,26 €	-	-	-	-	-	48.005	160.218,84 €	127.898,59 €	64	584,96 €	530,96 €	0	-	-	
Laboratorio	150005	1	A	47.944	161.092,30 €	127.918,32 €	-	-	-	-	-	45.863	159.432,39 €	139.305,22 €	12	173,51 €	163,32 €	0	-	-	
Laboratorio	150115	3	A	42.825	143.892,37 €	114.261,67 €	-	-	-	-	-	44.505	147.839,71 €	118.663,08 €	1	9,14 €	8,57 €	0	-	-	
Laboratorio	150116	3	A	88.483	297.233,56 €	236.025,59 €	-	-	-	-	-	87.277	304.974,34 €	244.895,94 €	1	5,50 €	0,85 €	0	-	-	
Laboratorio	150117	3	A	26.966	90.608,03 €	71.949,08 €	-	-	-	-	-	30.139	85.485,95 €	73.461,85 €	-	-	-	-	-	-	
Laboratorio	150122	3	A	58.051	195.053,61 €	154.886,92 €	-	-	-	-	-	63.352	212.464,25 €	163.509,70 €	-	-	-	-	-	-	
Laboratorio	155100	6	A	40.612	136.455,50 €	108.355,71 €	-	-	-	-	-	53.475	181.265,65 €	141.343,46 €	48	155,95 €	127,82 €	0	-	-	
Laboratorio	155200	6	A	44.100	148.175,98 €	117.663,41 €	-	-	-	-	-	46.563	156.238,53 €	131.002,76 €	6	32,59 €	30,21 €	0	-	-	
Laboratorio	AGG001	2	C	50.418	183.521,95 €	145.729,84 €	1.818	136.434,66 €	1201	129.680,64 €	125.367,89 €	56.121	212.865,77 €	164.156,98 €	2.492	217.833,05 €	209.979,13 €	846	91.008,83 €	86.230,09 €	
Laboratorio	AGG002	4	C	187.980	684.247,80 €	543.342,58 €	2.104	157.805,00 €	2759	298.020,64 €	288.110,24 €	247.674	963.420,02 €	716.877,50 €	3.572	232.513,00 €	208.861,32 €	1428	162.618,04 €	149.223,83 €	
Laboratorio	AGG003	6	A	168.354	565.668,91 €	449.182,44 €	-	-	-	-	-	145.547	519.470,70 €	451.744,48 €	9	65,22 €	58,64 €	0	-	-	
Laboratorio	AGG004	3	A	77.587	260.689,99 €	207.007,03 €	-	-	-	-	-	73.852	246.260,24 €	214.125,08 €	3	16,96 €	13,87 €	0	-	-	
Laboratorio	AGG005	1	A	108.687	365.186,51 €	289.984,94 €	-	-	-	-	-	96.696	349.395,46 €	273.980,31 €	15	247,29 €	190,23 €	0	-	-	
Laboratorio	AGG006	4	C	72.783	265.069,72 €	210.372,79 €	938	52.958,02 €	1270	86.351,49 €	83.479,95 €	159.796	562.637,58 €	460.273,52 €	623	60.471,19 €	58.575,06 €	793	91.661,45 €	90.374,79 €	
				2.143.612	7.349.594,41 €	5.836.011,76 €	11.044	811.000,36 €	769.870,75 €	10.802	1.115.986,29 €	1.078.883,79 €	2.392.872	8.439.769,43 €	6.587.439,03 €	15.546	1.252.430,12 €	1.159.705,09 €	6.568	728.083,81 €	679.586,21 €

Riepilogo 2023

Tetto di branca NON R - lordo	7.349.594,41 €
Tetto di branca NON R - netto	5.836.011,76 €
Tetto di branca R - lordo	811.000,36 €
Tetto di branca R - netto	769.870,75 €
Tetto di branca R7-101 - lordo	1.115.986,29 €
Tetto di branca R7-101 - netto	1.078.883,79 €
Tetto di branca complessivo - lordo	9.276.591,06 €
Tetto di branca complessivo - netto	7.684.766,30 €
Σ Valore produzione NON R - netto	6.586.117,92 €
Σ Valore produzione R - netto	1.082.410,99 €
Σ Valore produzione R7-101 - netto	679.585,21 €
Totale valore produzione	8.348.114,12 €
Totale produzione riconosciuta entro il tetto	7.684.766,30 €
Totale produzione oltre tetto - entro 10%	406.942,83 €
Totale produzione oltre tetto - oltre 10%	256.404,99 €

Il referente Tetti di Spesa
 Dott. Luigi Califano

Due volte visioni
FederLab Campania
 Centro Direzionale Is. F3
 80143 Napoli
 C.F. 94276720634
x per visione

ASPAT
 Associazione Sanità Privata Accrediata Territoriale
 Impero Palace - Via Impero, 10 (già Via G.Lanega)
 80038 POMIGLIANO D'ARCO (NA)
 6981 PINEGRO - Campania
 Tel. 081-5944321219

CAVARI/FEDERLAB
16 Presidenti
Guido...



MACROAREA ASSISTENZA SPECIALISTICA

BRANCA di: PATOLOGIA CLINICA

CONSUNTIVO 2023

ALLEGATO N° 6 AL VERBALE DEL TAVOLO TECNICO DEL 24/04/2024

Allegato 2 alla convocazione Pag. 3 di 3

NSIS	49		50		51		52		53		54		56		57		58		59		60		61	
	Totale produzione NETTA COMPLESSIVA		Totale produzione Entro il tetto		Extra produzione complessiva		Extra produzione entro 10%		Extra produzione oltre 10%		Imp. Netto		Prestaz. NON R		Prestaz. R		Prestaz. R		Prestaz. R7-101		R7-101		%	
	Importo netto		Importo netto	Importo netto	Importo netto	%	Importo netto	Importo netto	Importo netto	Importo netto	Importo netto	Imp. Netto	%	R	%	R	%	R	%	R7-101	%	R7-101	%	
085200	177.521,61 €	164.207,79 €	13.313,82 €	13.313,82 €	8,11%	8,11%	13.313,82 €	13.313,82 €	- €	13.313,82 €	8,11%	13.313,82 €	8,11%	- €	- €	- €	- €	- €	- €	- €	- €	- €	- €	- €
085300	86.140,29 €	79.027,43 €	7.112,86 €	7.112,86 €	9,00%	9,00%	7.112,86 €	7.112,86 €	- €	7.112,86 €	9,00%	7.112,86 €	9,00%	- €	- €	- €	- €	- €	- €	- €	- €	- €	- €	- €
085500	257.641,29 €	226.892,21 €	30.749,08 €	25.764,13 €	13,55%	13,55%	25.764,13 €	4.984,95 €	4.984,95 €	27.350,08 €	13,01%	27.350,08 €	13,01%	4.647,47 €	47,14%	4.647,47 €	47,14%	-	-	1.248,48 €	-18,30%	-	-	-
085700	123.667,39 €	122.222,31 €	1.445,08 €	1.445,08 €	1,18%	1,18%	1.445,08 €	- €	- €	1.445,08 €	1,18%	1.445,08 €	1,18%	- €	- €	- €	- €	- €	- €	- €	- €	- €	- €	- €
085900	134.140,93 €	134.286,47 €	-	145,54 €	-0,11%	-0,11%	145,54 €	-	-	145,54 €	-0,11%	145,54 €	-0,11%	- €	- €	- €	- €	- €	- €	- €	- €	- €	- €	- €
086500	11.155,52 €	10.990,64 €	164,88 €	164,88 €	1,50%	1,50%	164,88 €	- €	-	164,88 €	1,50%	164,88 €	1,50%	- €	- €	- €	- €	- €	- €	- €	- €	- €	- €	- €
086700	76.989,94 €	76.746,30 €	243,64 €	243,64 €	0,32%	0,32%	243,64 €	- €	-	243,64 €	0,32%	243,64 €	0,32%	- €	- €	- €	- €	- €	- €	- €	- €	- €	- €	- €
087600	107.503,58 €	98.194,04 €	9.309,54 €	9.309,54 €	9,48%	9,48%	9.309,54 €	- €	-	9.309,54 €	9,48%	9.309,54 €	9,48%	- €	- €	- €	- €	- €	- €	- €	- €	- €	- €	- €
087700	483.280,93 €	479.149,75 €	4.131,18 €	4.131,18 €	0,86%	0,86%	4.131,18 €	- €	-	4.131,18 €	0,86%	4.131,18 €	0,86%	- €	- €	- €	- €	- €	- €	- €	- €	- €	- €	- €
087800	1.329.986,82 €	1.239.935,08 €	90.051,74 €	90.051,74 €	7,26%	7,26%	90.051,74 €	- €	-	90.051,74 €	7,26%	113.087,00 €	48,23%	203.885,48 €	47,37%	203.885,48 €	47,37%	-	-	226.920,74 €	-39,46%	-	-	-
095200	184.476,85 €	184.279,15 €	197,70 €	197,70 €	0,11%	0,11%	197,70 €	- €	-	197,70 €	0,11%	197,70 €	0,11%	- €	- €	- €	- €	- €	- €	- €	- €	- €	- €	- €
105400	23.508,69 €	27.037,46 €	-	3.528,77 €	-13,05%	-13,05%	3.528,77 €	- €	-	3.528,77 €	-13,05%	3.528,77 €	-13,05%	- €	- €	- €	- €	- €	- €	- €	- €	- €	- €	- €
125100	134.934,91 €	134.099,12 €	835,79 €	835,79 €	0,62%	0,62%	835,79 €	- €	-	835,79 €	0,62%	835,79 €	0,62%	- €	- €	- €	- €	- €	- €	- €	- €	- €	- €	- €
145300	380.804,86 €	324.387,53 €	56.417,33 €	56.417,33 €	17,39%	17,39%	56.417,33 €	18.336,84 €	18.336,84 €	56.417,33 €	17,39%	56.417,33 €	17,39%	- €	- €	- €	- €	- €	- €	- €	- €	- €	- €	- €
150001	241.230,89 €	234.233,91 €	6.996,98 €	6.996,98 €	2,99%	2,99%	6.996,98 €	- €	-	6.996,98 €	2,99%	6.996,98 €	2,99%	- €	- €	- €	- €	- €	- €	- €	- €	- €	- €	- €
150002	201.243,15 €	203.710,42 €	-	2.467,27 €	-1,21%	-1,21%	2.467,27 €	- €	-	2.467,27 €	-1,21%	2.467,27 €	-1,21%	- €	- €	- €	- €	- €	- €	- €	- €	- €	- €	- €
150003	214.293,31 €	214.152,47 €	140,84 €	140,84 €	0,07%	0,07%	140,84 €	- €	-	140,84 €	0,07%	140,84 €	0,07%	- €	- €	- €	- €	- €	- €	- €	- €	- €	- €	- €
150004	127.898,59 €	127.937,26 €	-	38,67 €	-0,03%	-0,03%	38,67 €	- €	-	38,67 €	-0,03%	38,67 €	-0,03%	- €	- €	- €	- €	- €	- €	- €	- €	- €	- €	- €
150005	139.305,22 €	127.918,32 €	11.386,90 €	11.386,90 €	8,90%	8,90%	11.386,90 €	- €	-	11.386,90 €	8,90%	11.386,90 €	8,90%	- €	- €	- €	- €	- €	- €	- €	- €	- €	- €	- €
150115	118.597,18 €	114.261,67 €	4.335,51 €	4.335,51 €	3,79%	3,79%	4.335,51 €	- €	-	4.335,51 €	3,79%	4.335,51 €	3,79%	- €	- €	- €	- €	- €	- €	- €	- €	- €	- €	- €
150116	244.851,74 €	236.025,59 €	8.826,15 €	8.826,15 €	3,74%	3,74%	8.826,15 €	- €	-	8.826,15 €	3,74%	8.826,15 €	3,74%	- €	- €	- €	- €	- €	- €	- €	- €	- €	- €	- €
150117	73.443,79 €	71.949,08 €	1.494,71 €	1.494,71 €	2,08%	2,08%	1.494,71 €	- €	-	1.494,71 €	2,08%	1.494,71 €	2,08%	- €	- €	- €	- €	- €	- €	- €	- €	- €	- €	- €
150122	163.082,89 €	154.886,92 €	8.195,97 €	8.195,97 €	5,29%	5,29%	8.195,97 €	- €	-	8.195,97 €	5,29%	8.195,97 €	5,29%	- €	- €	- €	- €	- €	- €	- €	- €	- €	- €	- €
155100	141.343,46 €	106.355,71 €	32.987,75 €	32.987,75 €	30,44%	30,44%	32.987,75 €	18.853,40 €	18.853,40 €	32.987,75 €	30,44%	32.987,75 €	30,44%	- €	- €	- €	- €	- €	- €	- €	- €	- €	- €	- €
155200	131.002,76 €	117.663,41 €	13.339,35 €	13.339,35 €	11,34%	11,34%	13.339,35 €	239,08 €	239,08 €	13.339,35 €	11,34%	13.339,35 €	11,34%	- €	- €	- €	- €	- €	- €	- €	- €	- €	- €	- €
AGG001	460.366,21 €	400.513,14 €	59.853,07 €	59.853,07 €	14,94%	14,94%	59.853,07 €	13.816,45 €	13.816,45 €	59.853,07 €	14,94%	59.853,07 €	14,94%	80.563,72 €	62,25%	80.563,72 €	62,25%	-	-	39.137,80 €	-31,22%	-	-	-
AGG002	1.035.456,18 €	981.238,81 €	54.217,37 €	54.217,37 €	5,53%	5,53%	54.217,37 €	- €	-	54.217,37 €	5,53%	54.217,37 €	5,53%	- €	- €	- €	- €	- €	- €	- €	- €	- €	- €	- €
AGG003	451.744,48 €	449.182,44 €	2.562,04 €	2.562,04 €	0,57%	0,57%	2.562,04 €	- €	-	2.562,04 €	0,57%	2.562,04 €	0,57%	- €	- €	- €	- €	- €	- €	- €	- €	- €	- €	- €
AGG004	213.560,17 €	207.007,03 €	6.553,14 €	6.553,14 €	3,17%	3,17%	6.553,14 €	- €	-	6.553,14 €	3,17%	6.553,14 €	3,17%	- €	- €	- €	- €	- €	- €	- €	- €	- €	- €	- €
AGG005	273.980,31 €	289.984,94 €	-	16.004,63 €	-5,52%	-5,52%	16.004,63 €	- €	-	16.004,63 €	-5,52%	16.004,63 €	-5,52%	- €	- €	- €	- €	- €	- €	- €	- €	- €	- €	- €
AGG006	604.960,18 €	344.289,90 €	260.670,28 €	260.670,28 €	75,71%	75,71%	260.670,28 €	200.174,27 €	200.174,27 €	260.670,28 €	75,71%	260.670,28 €	75,71%	3.874,71 €	7,68%	3.874,71 €	7,68%	-	-	6.894,84 €	8,26%	-	-	-
	8.348.114,12 €	7.684.766,30 €	663.347,82 €	663.347,82 €			663.347,82 €	406.942,83 €	406.942,83 €	663.347,82 €		663.347,82 €		750.106,16 €	3,26 €	750.106,16 €	3,26 €	312.540,24 €		312.540,24 €		399.298,58 €		

Il referente Tetti di Spesa

Dot. Luigi Califano

Fede pura visum
PederLab Campania
Centro Direzionale Is. F3
80143 Napoli
C.F. 94276720632

ASPAT
ASPAT
Associazione Sanità Privata Accreditata Territoriale
Impero Palace - Via Impero, 10 (da Via G.Lungari)
80031 POMIGLIANO D'ARCA (NA)
Cod. Fiscale 05964321219

Atene & delega
x dire visum

Il Presidente Tetti
Dr. Tetti
Acquale

COMPAGNIA FARMACOLOGICA



MACROAREA ASSISTENZA SPECIALISTICA

BRANCA di FKT

CONSUNTIVO 2023

ALLEGATO N° 7 AL VERBALE DEL TAVOLO TECNICO DEL 24/04/2024

Allegato 3 alla convocazione

NSIS	TETTI DI SPESA INDIVIDUALI DI STRUTTURA		VOLUMI E VALORI DI PRODUZIONE INDIVIDUALI DI STRUTTURA		ATTRIBUZIONE ECONOMIE DI BRANCA		VALORE PRODUZIONE RICONOSCIBILE			
	N.Prestaz.	Imp.Lordo	Imp.netto	N.Prestaz.	Imp.Lordo	Imp.netto	Extra-tetto	Economie	Importo netto	
085600	19.240	409.042,56 €	373.019,53 €	20.185	422.760,30 €	388.417,55 €	15.398,02 €	4,13%	- €	388.417,55 €
086600	24.724	519.235,97 €	473.508,57 €	24.193	522.053,32 €	482.453,77 €	8.945,20 €	1,89%	- €	482.453,77 €
086100	19.241	406.542,55 €	370.739,68 €	18.825	395.267,38 €	350.538,68 €	- €	0,00%	-20.201,00 €	350.538,68 €
087500	7.360	143.655,28 €	131.004,04 €	6.865	135.764,53 €	125.493,38 €	- €	0,00%	- 5.510,66 €	125.493,38 €
150007	3.704	76.923,85 €	70.149,42 €	3.820	78.628,30 €	72.735,65 €	2.586,23 €	3,69%	- €	72.735,65 €
AMB336	1.877	43.077,35 €	39.283,67 €	2.190	45.688,92 €	41.126,22 €	1.842,55 €	4,69%	- €	41.126,22 €
AMB340	12.415	250.002,50 €	227.985,61 €	11.237	234.978,94 €	214.539,79 €	- €	0,00%	-13.445,82 €	214.539,79 €
AMB341	963	31.538,78 €	28.761,26 €	1.455	29.429,80 €	26.828,85 €	- €	0,00%	- 1.932,41 €	26.828,85 €
AMB342	1.877	38.981,16 €	35.548,21 €	1.845	37.251,00 €	33.782,80 €	- €	0,00%	- 1.765,41 €	33.782,80 €
	91.401	1.919.000,00 €	1.749.999,99 €	90.615	1.901.822,49 €	1.735.916,69 €	28.772,00 €		-42.855,30 €	1.735.916,69 €

Riepilogo 2023

Tetto di branca - lordo	1.919.000,00 €
Tetto di branca - netto	1.749.999,99 €
Valore produzione - lordo	1.901.822,49 €
Valore produzione - netto	1.735.916,69 €
Σ Sforamento tetto individuale - netto	a 28.772,00 €
Σ Sottoutilizzi tetto individuale - netto	b 42.855,30 €
Economia di branca complessiva - netto	c = b-a 14.083,30 €

Il referente tetti di Spesa

Dott. Luigi Califano

FederLab Campania
Centro Direzionale Is. F3
80143 Napoli
C.F. 94176720642

FEDISALUTE
x PRESA VISIOMR

ASPAT
Associazione Sanità Privata Accreditata Territoriale
Impero Palace - Via Impero, 10 (già Via G. Lamagna)
80038 POMIGLIANO D'ARCO (NA)
Cod. Fiscale 0526432219

CONTARI / FEDERBIOLOG

IL PRESIDENTE IT
Dr. GIUSTI

ALLEGATO 8

All.4 a dichiarazione verbale TT del 23/5/2022



MACROAREA SPECIALISTICA AMBULATORIALE - BRANCA PATOLOGIA CLINICA
 Tabella sinottica tetti 599 e 215 a confronto

ASLE %	TETTO 599 NON R	TETTO 215 NON R	ASSEGN %	TETTOR	TETTO 7R101	MEDIE LIQUIDABILI BP E VARIAZIONE PERCENTUALE VS TETTO	
						NON-R	R
AVELLINO (5,8%)	5.366.701	5.442.719	1,70%	895.466	1.084.779	6.487.323 -20%	720.468 +24,3%
BENEVENTO (3,2 %)	3.004.655	3.138.464	3%	164.703	289.562	3.211.018 -2,3%	186.924 -11,9%
CASERTA (14%)	12.959.494	13.542.213	14%	741.040	1.364.798	14.031.218 -3,6%	857.324 -13,6%
NAPOLI 1 (18,2%)	16.836.038	17.296.429	10,50%	922.222	1.773.339	17.388.413 -0,5%	3.202.224 -71,2%
NAPOLI 2 (18,2%)	17.202.471	18.418.680	27,70%	925.963	3.546.402	18.199.981 +1,2%	1.367.263 -32,2%
NAPOLI 3 (16,3%)	15.115.367	16.056.750	21,40%	571.782	1.089.308	16.453.081 -2,5%	645.657 -11,4%
SALERNO (23,9%)	22.103.780	23.082.043	22,30%	984.025	2.202.129	23.035.795 +0,2%	2.028.197 -51,5%
							7R (101)
							710.625 +52,6%
							209.299 +38%
							1.615.040 -15,5%
							2.433.068 -27,1%
							4.560.762 -22,2%
							2.408.399 -8,5%

TOTALE RIFINANZIAMENTO EFFETTIVO DGRC 215 4.388.789 SOLO SUI VALORI NON-R (QUALCHE ALTRA RISORSA E' ANDATA PREST IN REGR. E NUOVI ACCREDIT. ???).
 NOTA BENE: ASL AVELLINO E' L'UNICA ASL CON UN VALORE SOTTOSTIMATO DEL 20% RISPETTO ALLE MEDIE BEST PERFORMANCE PREST NON R ED E' L'UNICA CHE HA TETTI PER PRESTAZIONI R E R 101 SUPERIORI DI GRAN LUNGA ALLE MEDIE BEST PERFORMANCE QUINDI E' EVIDENTE CHE CIRCA 900.000 EURO SONO PASSATI PER UN ERRORE PROGRAMMATO DEL 2021 DA PREST.NON -R A PREST.R (ESUBERO 2021) DI FATTO I VALORI LIQUIDABILI DEL 2021 PER LE PRESTAZIONI NON R SONO TUTTI PIU' BASSI RISPETTO AL 2020 (ANNO LOCKDOWN) AVENDO LA ASL AVELLINO COMUNICATO E FERMATO LE STRUTTURE NEL 2021 AD AGOSTO , NON TENENDO CONTO DELLE INNUMERAVOLI SEGNALAZIONI.

De Toni, Mh
FederLab Campania
 Centro Direzionale Is. F3
 80143 Napoli
 C.F. 94176720632

ASPAT
 Associazione Sanità Privata Accreditata Territoriale
 Centro Direzionale - Isola Esedra F/10
 80143 NAPOLI
 Cod. Fiscale e Partita I.V.A. 05964321219

Alsic delcye

CONFARI / FEDERLAB

SMR
 FEDISALUTE

Carlo...

Indicatori All. B: tracciato di rilevazione anno 2022

Rilevazione dei dati consuntivi 2022		INDICATORE A.1 Tecnologia		INDICATORE B.3 Info strutturali e continuativi dei referiti al Fascicolo Sanitario Elettronico		INDICATORE C.4 Rapporto tra numero dipendenti / totale addetti				INDICATORE C.5 Rapporto tra numero dipendenti laureati / totale dipendenti				INDICATORE C.6 Presenza di certificazione ISO 9001:2015 in corso di validità				INDICATORE C.7 Rapporto tra produzione netto annuo estrattivo / tetto di spesa netto (prima dell'applicazione della regressione tariffaria)				INDICATORE C.8 Numero di prestazioni di laboratorio erogate nel anno con onere a carico del S.S.R. (solo per la branca della patologia clinica)		INDICATORE C.9 Numero di giorni annui nei quali sono state erogate prestazioni a carico del S.S.R. (comprese quelle a cui si applica la regressione tariffaria)		INDICATORE D.10 Rapporto tra numero prestazioni con classe di priorità D e P erogate a carico del S.S.R. in accesso diretto (senza prestazioni) / totale prestazioni erogate a carico del S.S.R. con classe di priorità D e P				INDICATORE D.12 Scostamento dal valore medio di branca e di fascia di appartenenza		INDICATORE E.13 Numerosità dei punti di erogazione per la medicina branca nel distretto di appartenenza o collocazione in zona distalita	
COD. CODICE STRUTTURA (S1511)	COD. BRANCA TETTI	DESCRIZIONE BRANCA TETTI	IT Index (%)	VALORE INDICATORE A.1	VALORE INDICATORE B.3	NUMERATORE E.C.4: Numero dipendenti	DENOMINATORE C.4: Totale addetti	VALORE INDICATORE C.4	PUNTEGGIO INDICATORE C.4	NUMERATORE E.C.5: Numero dipendenti laureati	DENOMINATORE C.5: Totale dipendenti	VALORE INDICATORE C.5	PUNTEGGIO INDICATORE C.5	VALORE INDICATORE C.6	PUNTEGGIO INDICATORE C.6	NUMERATORE C.7: produzione netto annuo estrattivo	DENOMINATORE C.7: tetto di spesa netto (prima dell'applicazione della regressione tariffaria)	VALORE INDICATORE C.7	PUNTEGGIO INDICATORE C.7	VALORE INDICATORE C.8	PUNTEGGIO INDICATORE C.8	VALORE INDICATORE C.9	PUNTEGGIO INDICATORE C.9	NUMERATORE D.10: Numero prestazioni con classe di priorità D e P erogate a carico del S.S.R. in accesso diretto (senza prestazioni)	DENOMINATORE D.10: Totale prestazioni erogate a carico del S.S.R. con classe di priorità D e P	VALORE INDICATORE D.10	PUNTEGGIO INDICATORE D.10	VALORE INDICATORE D.12	PUNTEGGIO INDICATORE D.12	VALORE INDICATORE E.13	PUNTEGGIO INDICATORE E.13		
150201.086400	0002	Brancia a visita		SI	3	1,67	2,83	59%	0	1	1,67	60%	2	NO	0	736,66 €	32.936,00 €	2-4,99%	1			123	0	0	3674	<10%	3	>= al v.m.	0	SUPERIORE ALLA MEDIA	-1		
150201.087000	0003	Cardiologia		SI	3	2,25	4,35	52%	0	0	2,25	0%	0	NO	0	8.027,99 €	312.651,75 €	2-4,99%	1			224	3	0	5947	<10%	3	0,01%-4,99% in meno	1	SUPERIORE ALLA MEDIA	-1		
150201.087400	0003	Cardiologia		SI	3	0	3	0%	0	0	0	0%	0	SI	1	- €	274.541,25 €	0% o sottotetto del tetto	-1			205	3	0	8118	<10%	3	>= al v.m.	0	SUPERIORE ALLA MEDIA	-1		
150201.086300	0001	Diabetologia		SI	3	6,65	13,7	49%	0	6	6,65	90%	2	SI	1	7.965,68 €	950.124,00 €	0,01-1,99%	0			260	3	0	102435	<10%	3	>= al v.m.	0	SUPERIORE ALLA MEDIA	-1		
150201.105108	0001	Diabetologia		SI	3	4,5	6,6	68%	0	4	4,5	89%	2	NO	0	4.709,36 €	309.281,00 €	0,01-1,99%	0			244	3	0	39050	<10%	3	>= al v.m.	0	SUPERIORE ALLA MEDIA	-1		
150201.150002	0001	Diabetologia		SI	3	4,53	5,83	78%	0	3	4,53	66%	2	NO	0	144,14 €	400.437,00 €	0,01-1,99%	0			261	3	0	67354	<10%	3	>10% in meno	3	SUPERIORE ALLA MEDIA	-1		
150201.065600	0009	Medicina Fisica e Riabil.		SI	3	5,1	6,28	81%	2	6	5,1	118%	2	SI	1	25.541,34 €	348.453,96 €	5-10%	2			213	3	0	12795	<10%	3	>= al v.m.	0	SUPERIORE ALLA MEDIA	-1		
150201.086700	0009	Medicina Fisica e Riabil.		SI	3	7,88	9,58	82%	2	8	7,88	102%	2	SI	1	20.799,65 €	442.325,19 €	2-4,99%	1			240	3	0	23139	<10%	3	>= al v.m.	0	SUPERIORE ALLA MEDIA	-1		
150201.086100	0009	Medicina Fisica e Riabil.		SI	3	6,93	8,73	79%	0	6	6,93	87%	2	SI	1	- €	346.324,25 €	0% o sottotetto del tetto	-1			244	3	0	16493	<10%	3	0,01%-4,99% in meno	1	SUPERIORE ALLA MEDIA	-1		
150201.087500	0009	Medicina Fisica e Riabil.		SI	3	3,83	4,11	93%	2	6	3,83	157%	2	NO	0	5.844,17 €	122.376,64 €	2-4,99%	1			188	2	0	6874	<10%	3	0,01%-4,99% in meno	1	SUPERIORE ALLA MEDIA	-1		
150201.150007	0009	Medicina Fisica e Riabil.		SI	3	3,17	4,84	65%	0	1	3,17	32%	1	NO	0	4.032,14 €	65.529,66 €	5-10%	2			124	0	0	3650	<10%	3	>= al v.m.	0	SUPERIORE ALLA MEDIA	-1		
150201.048336	0009	Medicina Fisica e Riabil.		SI	3	2,33	2,33	100%	2	3	2,33	129%	2	SI	1	592,81 €	36.696,60 €	0,01-1,99%	0			106	-1	0	1844	<10%	3	4,99% in meno	1	SUPERIORE ALLA MEDIA	-1		
150201.048340	0009	Medicina Fisica e Riabil.		SI	3	6,06	7,72	78%	0	9	6,06	149%	2	NO	0	503,71 €	213.971,39 €	0,01-1,99%	0			222	3	0	4616	<10%	3	>= al v.m.	0	SUPERIORE ALLA MEDIA	-1		
150201.048341	0009	Medicina Fisica e Riabil.		SI	3	5	5,0	100%	2	4	5	80%	2	SI	1	- €	26.867,16 €	0% o sottotetto del tetto	-1			78	-1	0	1318	<10%	3	5-10% in meno	2	SUPERIORE ALLA MEDIA	-1		
150201.048342	0009	Medicina Fisica e Riabil.		SI	3	3,08	3,08	100%	2	3	3,08	97%	2	SI	1	- €	33.207,15 €	0% o sottotetto del tetto	-1			20	-1	0	1676	<10%	3	>= al v.m.	0	SUPERIORE ALLA MEDIA	-1		
150201.087203	0005	Medicina Nucleare		SI	3	3,94	4,44	89%	2	1	3,94	25%	1	NO	0	26.676,72 €	556.341,00 €	2-4,99%	1			205	3	0	1676	<10%	3	>= al v.m.	0	SUPERIORE ALLA MEDIA	-1		
150201.085200	0004	Patologia Clinica		SI	3	5,45	5,45	100%	2	5	5,45	92%	2	SI	1	2.346,01 €	164.207,79 €	0,01-1,99%	0			197	2	0	47373	<10%	3	>= al v.m.	0	SUPERIORE ALLA MEDIA	-1		
150201.085300	0004	Patologia Clinica		NO	-1	1,48	3,13	47%	0	1	1,48	68%	2	NO	0	12.763,57 €	79.027,43 €	>10%	3			146	0	0	27332	<10%	3	>= al v.m.	0	SUPERIORE ALLA MEDIA	-1		
150201.085500	0004	Patologia Clinica		SI	3	6,32	8,91	71%	0	5	6,32	79%	2	SI	1	5.655,47 €	226.892,21 €	2-4,99%	1			214	3	0	6943	<10%	3	>10% in meno	3	SUPERIORE ALLA MEDIA	-1		
150201.085700	0004	Patologia Clinica		SI	3	4	7,6	53%	0	3	4	75%	2	NO	0	9.211,47 €	122.222,31 €	5-10%	2			224	3	0	42076	<10%	3	0,01%-4,99% in meno	1	SUPERIORE ALLA MEDIA	-1		
150201.085900	0004	Patologia Clinica		SI	3	6,35	6,35	100%	2	5	6,35	79%	2	NO	0	10.733,05 €	134.266,47 €	5-10%	2			191	2	0	52464	<10%	3	4,99% in meno	1	SUPERIORE ALLA MEDIA	-1		
150201.086500	0004	Patologia Clinica		SI	3	1,13	1,13	100%	2	1	1,13	88%	2	NO	0	1.036,48 €	10.950,64 €	5-10%	2			104	-1	0	4334	<10%	3	0,01%-4,99% in meno	1	SUPERIORE ALLA MEDIA	-1		
150201.086700	0004	Patologia Clinica		SI	3	2,81	3,64	77%	0	3	2,81	107%	2	NO	0	5.965,23 €	76.796,98 €	5-10%	2			241	3	0	36488	<10%	3	>= al v.m.	0	SUPERIORE ALLA MEDIA	-1		
150201.087600	0004	Patologia Clinica		SI	3	4,47	5,56	80%	2	2	4,47	45%	1	NO	0	12.268,20 €	98.194,04 €	>10%	3			166	1	0	36774	<10%	3	0,01%-4,99% in meno	1	SUPERIORE ALLA MEDIA	-1		
150201.087700	0004	Patologia Clinica		SI	3	8,6	9,98	86%	2	8	8,6	93%	2	SI	1	- €	479.149,75 €	0% o sottotetto del tetto	-1			260	3	0	127720	<10%	3	>= al v.m.	0	SUPERIORE ALLA MEDIA	-1		
150201.087800	0004	Patologia Clinica		SI	3	13,55	15,05	90%	2	8	13,55	59%	2	SI	1	- €	1.239.935,08 €	0% o sottotetto del tetto	-1			284	3	0	264	<10%	3	0,01%-4,99% in meno	1	SUPERIORE ALLA MEDIA	-1		
150201.095200	0004	Patologia Clinica		SI	3	5,95	7,53	79%	0	8	5,95	134%	2	NO	0	3.727,61 €	184.279,15 €	2-4,99%	1			201	3	0	6333	<10%	3	>= al v.m.	0	SUPERIORE ALLA MEDIA	-1		
150201.105400	0004	Patologia Clinica		SI	3	4,89	6,05	81%	2	5	4,89	102%	2	SI	1	1.035,61 €	27.037,46 €	2-4,99%	1			108	-1	0	10440	<10%	3	>10% in meno	3	INFERIORE ALLA MEDIA	1		
150201.125100	0004	Patologia Clinica		SI	3	4,03	4,03	100%	2	4	4,03	98%	2	SI	1	6.081,27 €	134.093,12 €	2-4,99%	1			157	1	0	0	<10%	3	0,01%-4,99% in meno	1	SUPERIORE ALLA MEDIA	-1		
150201.145300	0004	Patologia Clinica		SI	3	10,38	12,13	86%	2	6	10,38	58%	2	SI	1	30.273,74 €	324.387,53 €	5-10%	2			271	3	0	11597	<10%	3	0,01%-4,99% in meno	1	SUPERIORE ALLA MEDIA	-1		
150201.150201	0004	Patologia Clinica		SI	3	6,28	6,28	100%	2	5	6,28	80%	2	SI	1	2.756,88 €	234.233,91 €	0,01-1,99%	0			228	3	0	72507	<10%	3	>= al v.m.	0	SUPERIORE ALLA MEDIA	-1		
150201.150002	0004	Patologia Clinica		SI	3	5	5,5	91%	2	4	5	80%	2	NO	0	1.208,37 €	203.710,42 €	0,01-1,99%	0			288	3	0	59815	<10%	3	0,01%-4,99% in meno	1	SUPERIORE ALLA MEDIA	-1		
150201.150003	0004	Patologia Clinica		SI	3	4	6	67%	0	6	4	150%	2	SI	1	223,95 €	214.152,47 €	0,01-1,99%	0			253	3	0	80504	<10%	3	>= al v.m.	0	SUPERIORE ALLA MEDIA	-1		
150201.150004	0004	Patologia Clinica		SI	3	2,13	3,61	59%	0	1	2,13	47%	1	NO	0	8.455,52 €	127.937,26 €	5-10%	2			155	1	0	46226	<10%	3	0,01%-4,99% in meno	1	SUPERIORE ALLA MEDIA	-1		
150201.150005	0004	Patologia Clinica		SI	3	2,65	2,65	100%	2	4	2,65	151%	2	SI	1	12.580,40 €	127.916,32 €	5-10%	2			199	2	0	44345	<10%	3	0,01%-4,99% in meno	1	SUPERIORE ALLA MEDIA	-1		




FederLab Campania

 Centro Direzionale Is. F3

 80143 Napoli

 C.E. GATTC/2022



ASPAT

 Associazione Sanità Pubblica ASRediata Territoriale di 2

 Impero Palace - Via Impero, 10 (ex Via C. L. Marchi)



Consta / Fede

 Fede

Indicatori All. B: tracciato di rilevazione anno 2022

Rilevazione dei dati consuntivi 2022		INDICATORE A.1 Tecnologia		INDICATORE B.3 Inizio sistematico e continuativo del referti al Fascicolo Sanitario Elettronico		INDICATORE C.4 Rapporto tra numero dipendenti / totale addetti			INDICATORE C.5 Rapporto tra numero dipendenti laureati / totale dipendenti			INDICATORE C.6 Presenza di certificazione ISO 9001:2015 in corso di validità		INDICATORE C.7 Rapporto tra produttività netto annuo estrattivo / tetto di spesa netto (prima dell'applicazione della regressione tariffaria)			INDICATORE C.8 Numero di prestazioni erogate nell'anno con onere a carico del S.S.R. (solo per la branca della patologia clinica)		INDICATORE C.9 Numero di giorni annuali nei quali sono state erogate prestazioni a carico del S.S.R. (compresi quelli sulle quali si applica la regressione tariffaria)		INDICATORE D.10 Rapporto tra numero prestazioni con classe di priorità D e P erogate a carico del S.S.R. in accesso diretto (senza prenotazione) / totale prestazioni erogate a carico del S.S.R. con classe di priorità D e P				INDICATORE D.12 Scostamento del valore medio di branca e di fascia di appartenenza		INDICATORE E.13 Numerosità dei punti di offerta per la medesima branca nel distretto di appartenenza o collocazione in zona disagiata						
CODICE ASL	COD. STRUTTURA (S1S11)	COD. BRANCA TETTI	DESCRIZIONE BRANCA TETTI	IT Index (%)	PUNTEGGIO INDICATORE A.1	VALORE INDICATORE B.3: SI / NO	NUMERATORE E.C.4: Numero dipendenti	DENOMINATORE C.4: Totale addetti	VALORE INDICATORE C.4	PUNTEGGIO INDICATORE C.4	NUMERATORE E.C.5: Numero dipendenti laureati	DENOMINATORE C.5: Totale dipendenti	VALORE INDICATORE C.5	PUNTEGGIO INDICATORE C.5	NUMERATORE C.6: Presenza di certificazione ISO 9001:2015 in corso di validità	VALORE INDICATORE C.6	PUNTEGGIO INDICATORE C.6	NUMERATORE C.8: Numero di prestazioni erogate nell'anno con onere a carico del S.S.R. (solo per la branca della patologia clinica)	VALORE INDICATORE C.8	PUNTEGGIO INDICATORE C.8	NUMERATORE C.9: Numero di giorni annuali nei quali sono state erogate prestazioni a carico del S.S.R. (compresi quelli sulle quali si applica la regressione tariffaria)	VALORE INDICATORE C.9	PUNTEGGIO INDICATORE C.9	NUMERATORE D.10: Numero prestazioni con classe di priorità D e P erogate a carico del S.S.R. in accesso diretto (senza prenotazione)	DENOMINATORE D.10: Totale prestazioni erogate a carico del S.S.R. con classe di priorità D e P	VALORE INDICATORE D.10	PUNTEGGIO INDICATORE D.10	VALORE INDICATORE D.12	PUNTEGGIO INDICATORE D.12	VALORE INDICATORE E.13	PUNTEGGIO INDICATORE E.13		
150201	150115	0004	Patologia Clinica	100%	3	NO	3,85	3,85	100%	2	2	3,85	57%	2	NO	0	0	14.013,59 €	114.261,67 €	>10%	3	152	1	152	1	0	35430	<10%	3	0,01%-4,99% in meno	1	SUPERIORE ALLA MEDIA	-1
150201	150116	0004	Patologia Clinica	50%	2	SI	4,15	5,15	81%	2	2	4,15	48%	1	SI	1	1	825,14 €	255.025,59 €	0,01-1,99%	0	161	1	161	1	0	76809	<10%	3	0,01%-4,99% in meno	1	SUPERIORE ALLA MEDIA	-1
150201	150117	0004	Patologia Clinica	33%	2	SI	1,52	3,52	43%	0	1	1,52	65%	2	NO	0	0	2.599,53 €	71.949,08 €	2-4,99%	1	130	0	130	0	0	23005	>10% in meno	3	>10% in meno	3	SUPERIORE ALLA MEDIA	-1
150201	150122	0004	Patologia Clinica	100%	3	NO	2	3,67	54%	0	1	2	50%	1	NO	0	0	6.139,06 €	154.986,92 €	2-4,99%	1	224	3	224	3	0	54723	<10%	3	0,01%-4,99% in meno	1	SUPERIORE ALLA MEDIA	-1
150201	150100	0004	Patologia Clinica	64%	3	SI	2,55	3,18	80%	2	4	2,55	157%	2	NO	0	0	31.543,75 €	108.355,71 €	>10%	3	99	-1	99	-1	0	51161	<10%	3	0,01%-4,99% in meno	1	INFERIORE ALLA MEDIA	1
150201	150100	0004	Patologia Clinica	78%	3	SI	3,23	3,23	100%	2	4	3,23	124%	2	NO	0	0	1.994,66 €	137.663,41 €	0,01-1,99%	0	159	1	159	1	0	41437	<10%	3	0,01%-4,99% in meno	1	INFERIORE ALLA MEDIA	1
150201	AGG001	0004	Patologia Clinica	93%	3	SI	12,84	13,95	92%	2	9	12,84	70%	2	NO	0	0	172.105,96 €	400.513,14 €	>10%	3	287	3	287	3	0	56023	<10%	3	>= al v.m.	0	INFERIORE ALLA MEDIA	1
150201	AGG002	0004	Patologia Clinica	100%	3	SI	19,39	20,14	96%	2	16	19,39	83%	2	SI	1	1	- €	881.238,81 €	0%	-1	295	3	295	3	0	201079	<10%	3	>10% in meno	3	SUPERIORE ALLA MEDIA	-1
150201	AGG003	0004	Patologia Clinica	100%	3	SI	3,23	3,38	81%	2	4	3,23	124%	2	SI	1	1	591,52 €	448.182,44 €	0,01-1,99%	0	145	0	145	0	0	139261	<10%	3	>= al v.m.	0	INFERIORE ALLA MEDIA	1
150201	AGG004	0004	Patologia Clinica	100%	3	SI	7,58	7,58	100%	2	7	7,58	92%	2	SI	1	1	6.334,42 €	207.007,03 €	2-4,99%	1	194	2	194	2	0	64124	<10%	3	0,01%-4,99% in meno	1	SUPERIORE ALLA MEDIA	-1
150201	AGG005	0004	Patologia Clinica	100%	3	SI	5,85	5,85	100%	2	2	5,85	34%	1	SI	1	1	26.991,55 €	289.984,94 €	5-10%	2	236	3	236	3	0	96865	<10%	3	>= al v.m.	0	SUPERIORE ALLA MEDIA	-1
150201	AGG006	0004	Patologia Clinica	100%	3	SI	12,22	15,47	79%	0	7	12,22	57%	2	SI	1	1	24.966,94 €	576.749,22 €	2-4,99%	1	236	3	236	3	0	14760	<10%	3	0,01%-4,99% in meno	1	SUPERIORE ALLA MEDIA	-1
150201	086800	0006	Radiodiagnostica	63%	3	SI	14,74	16,82	78%	0	7	14,74	67%	1	NO	0	0	120.099,86 €	803.321,06 €	>10%	3	243	3	243	3	0	14219	<10%	3	>= al v.m.	0	SUPERIORE ALLA MEDIA	-1
150201	087203	0006	Radiodiagnostica	100%	3	SI	5,67	6,5	87%	2	3	5,67	51%	2	NO	0	0	58.030,75 €	297.895,59 €	>10%	3	122	0	122	0	0	5077	<10%	3	>= al v.m.	0	NELLA NORMA	0
150201	150007	0006	Radiodiagnostica	33%	2	SI	4,47	5,74	78%	0	4	4,47	89%	2	NO	0	0	40.926,57 €	335.826,86 €	>10%	3	133	2	133	2	0	5434	<10%	3	>= al v.m.	0	SUPERIORE ALLA MEDIA	-1
150201	150008	0006	Radiodiagnostica	38%	2	SI	11,07	13,32	83%	2	11	11,07	98%	2	SI	1	1	104.999,02 €	946.822,33 €	>10%	3	232	3	232	3	0	17787	<10%	3	5-10% in meno	2	SUPERIORE ALLA MEDIA	-1
150201	150114	0006	Radiodiagnostica	100%	3	SI	4,43	4,47	99%	2	4	4,43	90%	2	NO	0	0	- €	192.490,84 €	0%	-1	208	3	208	3	0	4129	<10%	3	>= al v.m.	0	SUPERIORE ALLA MEDIA	-1
150201	ROA497	0006	Radiodiagnostica	80%	-1	NO	3,33	3,33	100%	2	3	3,33	90%	2	NO	0	0	- €	66.364,00 €	0%	-1	17	-1	17	-1	0	575	<10%	3	>10% in meno	3	SUPERIORE ALLA MEDIA	-1
150201	ROA412	0007	Radioterapia	100%	3	NO	17,69	17,69	100%	2	18	17,69	102%	2	NO	0	0	1.25.696,56 €	2.048.979,00 €	5-10%	2	247	3	247	3	26281	>30%	0	>= al v.m.	0	SUPERIORE ALLA MEDIA	-1	

ASPAT
Associazione Sanità Privata Accreditata Territoriale
Impero Palacò - Via Impero, 10 (Via Via G. Luighi)
80038 POMIGLIANO D'ARCO (NA)
Cod. Fiscale e Partita I.V.A. 05944321219

x per le visite
FederLab Campania
Centro Direzionale Is. F3
80143 Napoli
C.F. 94176720632

[Handwritten signature]

IL PRESIDENTE TI
[Handwritten signature]

[Handwritten signature]

CONTAPI / FEDERLAB
[Handwritten signature]

Indicatori All. B: tracciato di rilevazione anno 2023

COD. COD. STRUTTURALE A TETTI (ST511)	DESCRIZIONE BRANCA TETTI	INDICATORE A.1 Tecnologia		INDICATORE B.3 Invio sistematico e continuativo dei referti al Fascicolo Sanitario Elettronico		INDICATORE C.4 Rapporto tra numero dipendenti / totale addetti			INDICATORE C.5 Rapporto tra numero dipendenti laureati / totale dipendenti			INDICATORE C.6 Presenza di certificazione ISO 9001:2015 in corso di validità			INDICATORE C.7 Rapporto tra fatturato netto annuo estrattivo / tetto di spesa netto (prima dell'applicazione della regressione tariffaria)			INDICATORE C.8 Numero di prestazioni di laboratorio erogate nell'anno con onere a carico del S.S.R. (solo per la branca della patologia clinica)		INDICATORE C.9 Numero di giorni annui nel quali sono state erogate prestazioni a carico del S.S.R. (comprensive quelle sulle quali si applica la regressione tariffaria)		INDICATORE D.10 Rapporto tra numero prestazioni con classe di priorità D e P erogate a carico del S.S.R. in accesso diretto (senza prenotazione) / totale prestazioni erogate a carico del S.S.R. con classe di priorità D e P				INDICATORE D.12 Scontamento dal valore medio di branca e di fascia di appartenenza		INDICATORE E.13 Numerosità dei punti di offerta per la medicina branca nel distretto o appennamento o collocazione in zona disagiata													
		IT Index (%)	PUNTEGGIO INDICATORE A.1	VALORE INDICATORE B.3 SI/NO	PUNTEGGIO INDICATORE B.3	NUMERATORE E.C.4 Numero dipendenti	DENOMINAT. ONE C.4 Totale dipendenti	VALORE INDICATORE C.4	PUNTEGGIO INDICATORE C.4	NUMERATORE E.C.5 Numero dipendenti laureati	DENOMINAT. ONE C.5 Totale dipendenti	VALORE INDICATORE C.5	PUNTEGGIO INDICATORE C.5	VALORE INDICATORE C.6	PUNTEGGIO INDICATORE C.6	NUMERATORE C.7 Fatturato netto annuo estrattivo	DENOMINAT. ONE C.7 Tetto di spesa netto (prima dell'applicazione della regressione tariffaria)	VALORE INDICATORE C.7	PUNTEGGIO INDICATORE C.7	VALORE INDICATORE C.8	PUNTEGGIO INDICATORE C.8	VALORE INDICATORE C.9	PUNTEGGIO INDICATORE C.9	NUMERATORE D.10 Numero prestazioni con classe di priorità D e P erogate a carico del S.S.R. in accesso diretto (prestanze)	DENOMINAT. ONE D.10 Totale prestazioni erogate a carico del S.S.R. con classe di priorità D e P	VALORE INDICATORE D.10	PUNTEGGIO INDICATORE D.10	VALORE INDICATORE D.12	PUNTEGGIO INDICATORE D.12	VALORE INDICATORE E.13	PUNTEGGIO INDICATORE E.13										
150201.066400	Brancia a visita			SI	3	1,67	60%	2	1,67	60%	2	NO	0	1,648,38 €	31.306,59 €	5-10%	2	120-149	0	3986	<10%	3	>= al v.m.	0	3986	<10%	3	3	0	3986	<10%	3	SUPERIORE ALLA MEDIA	-1							
150201.068527	Branche a visita			NO	0	4,12	73%	2	3	4,12	73%	SI	1	- €	319.055,10 €	0% o sottoutilizzo del letto	-1	NO	0	0	0	0	0	NO	0	0	0	0	0	0	0	0	0	0	SUPERIORE ALLA MEDIA	-1					
150201.087000	Cardiologia			SI	3	2,25	52%	0	0	2,25	52%	NO	0	15.968,69 €	298.232,40 €	5-10%	2	>200	3	9884	<10%	3	>= al v.m.	0	9884	<10%	3	0	0	9884	<10%	3	0	0	9884	<10%	3	SUPERIORE ALLA MEDIA	-1		
150201.087400	Cardiologia			SI	3	0	0%	0	0	0	0%	SI	1	16.168,99 €	255.323,13 €	5-10%	2	>200	3	8515	<10%	3	0,01%-4,99% in meno	1	0	8515	<10%	3	0	0	8515	<10%	3	0	0	8515	<10%	3	SUPERIORE ALLA MEDIA	-1	
150201.088300	Diabetologia			SI	3	6,45	93%	2	6	6,45	93%	SI	1	72.229,28 €	883.615,32 €	5-10%	2	>200	3	113825	<10%	3	>= al v.m.	0	0	113825	<10%	3	0	0	113825	<10%	3	0	0	113825	<10%	3	SUPERIORE ALLA MEDIA	-1	
150201.105103	Diabetologia			SI	3	4,5	88%	2	4	4,5	88%	NO	0	7.800,44 €	292.010,70 €	2-4,99%	1	>200	3	38882	<10%	3	>10% in meno	3	0	38882	<10%	3	0	0	38882	<10%	3	0	0	38882	<10%	3	SUPERIORE ALLA MEDIA	-1	
150201.150002	Diabetologia			SI	3	4,33	59%	0	3	4,33	59%	NO	0	36.465,33 €	372.540,33 €	>10%	3	>200	3	63700	<10%	3	0,01%-4,99% in meno	3	0	63700	<10%	3	0	0	63700	<10%	3	0	0	63700	<10%	3	SUPERIORE ALLA MEDIA	-1	
150201.085600	Medicina Fisica e Riabil.			SI	2	5,6	81%	2	7	5,6	81%	SI	1	41.509,38 €	346.908,17 €	>10%	3	>200	3	17120	<10%	3	0,01%-4,99% in meno	1	0	17120	<10%	3	0	0	17120	<10%	3	0	0	17120	<10%	3	SUPERIORE ALLA MEDIA	-1	
150201.086000	Medicina Fisica e Riabil.			SI	2	7,98	81%	2	9	7,98	81%	SI	1	42.000,86 €	440.362,97 €	5-10%	2	>200	3	29333	<10%	3	>= al v.m.	0	0	29333	<10%	3	0	0	29333	<10%	3	0	0	29333	<10%	3	SUPERIORE ALLA MEDIA	-1	
150201.086100	Medicina Fisica e Riabil.			SI	2	7,13	80%	2	7	7,13	80%	SI	1	5.750,78 €	344.787,90 €	0,01-1,99%	0	>200	3	18586	<10%	3	>10% in meno	3	0	18586	<10%	3	0	0	18586	<10%	3	0	0	18586	<10%	3	SUPERIORE ALLA MEDIA	-1	
150201.087500	Medicina Fisica e Riabil.			SI	2	3,53	90%	2	4	3,53	90%	NO	0	3.659,62 €	121.833,76 €	2-4,99%	1	>200	3	6865	<10%	3	0,01%-4,99% in meno	3	0	6865	<10%	3	0	0	6865	<10%	3	0	0	6865	<10%	3	SUPERIORE ALLA MEDIA	-1	
150201.150007	Medicina Fisica e Riabil.			SI	2	3,93	51%	2	2	3,93	51%	NO	0	7.486,69 €	65.238,96 €	>10%	3	<120	-1	3660	<10%	3	0,01%-4,99% in meno	1	0	3660	<10%	3	0	0	3660	<10%	3	0	0	3660	<10%	3	SUPERIORE ALLA MEDIA	-1	
150201.088336	Medicina Fisica e Riabil.			SI	2	2,33	100%	2	3	2,33	100%	NO	0	4.592,41 €	36.533,81 €	>10%	3	<120	-1	2170	<10%	3	0,01%-4,99% in meno	1	0	2170	<10%	3	0	0	2170	<10%	3	0	0	2170	<10%	3	SUPERIORE ALLA MEDIA	-1	
150201.088340	Medicina Fisica e Riabil.			SI	2	6,19	78%	0	9	6,19	78%	NO	0	2.513,17 €	212.036,62 €	0,01-1,99%	0	380-199	2	10398	<10%	3	0,01%-4,99% in meno	1	0	10398	<10%	3	0	0	10398	<10%	3	0	0	10398	<10%	3	SUPERIORE ALLA MEDIA	-1	
150201.088341	Medicina Fisica e Riabil.			SI	2	4	400%	2	4	4	400%	SI	1	80,88 €	26.747,97 €	0,01-1,99%	0	<120	-1	1395	<10%	3	0,01%-4,99% in meno	1	0	1395	<10%	3	0	0	1395	<10%	3	0	0	1395	<10%	3	SUPERIORE ALLA MEDIA	-1	
150201.088342	Medicina Fisica e Riabil.			SI	2	3,08	100%	2	3	3,08	100%	SI	1	772,96 €	33.059,84 €	2-4,99%	1	<120	-1	1845	<10%	3	0,01%-4,99% in meno	1	0	1845	<10%	3	0	0	1845	<10%	3	0	0	1845	<10%	3	SUPERIORE ALLA MEDIA	-1	
150201.087203	Medicina Nucleare			SI	3	4,28	76%	0	3	4,28	76%	NO	0	- €	573.106,69 €	0% o sottoutilizzo del letto	-1	>200	3	2014	<10%	3	0,01%-4,99% in meno	1	0	2014	<10%	3	0	0	2014	<10%	3	0	0	2014	<10%	3	SUPERIORE ALLA MEDIA	-1	
150201.085200	Patologia Clinica			SI	3	5,45	92%	2	5	5,45	92%	SI	1	24.812,10 €	152.713,24 €	>10%	3	>200	3	14375	>30%	0	>30%	0	>= al v.m.	0	14375	>30%	0	0	0	14375	>30%	0	0	0	14375	>30%	0	SUPERIORE ALLA MEDIA	-1
150201.085300	Patologia Clinica			SI	3	1	29%	0	1	1	29%	NO	0	12.855,94 €	73.495,51 €	>10%	3	120-149	0	29239	<10%	3	>= al v.m.	0	0	29239	<10%	3	0	0	29239	<10%	3	0	0	29239	<10%	3	SUPERIORE ALLA MEDIA	-1	
150201.085500	Patologia Clinica			SI	3	6,71	89%	2	6	6,71	89%	SI	1	47.653,82 €	211.009,76 €	>10%	3	>200	3	6469	<10%	3	>10% in meno	3	0	6469	<10%	3	0	0	6469	<10%	3	0	0	6469	<10%	3	SUPERIORE ALLA MEDIA	-1	
150201.085700	Patologia Clinica			SI	3	4	53%	0	3	4	53%	NO	0	10.000,64 €	113.666,75 €	5-10%	2	>200	3	44104	<10%	3	0,01%-4,99% in meno	1	0	44104	<10%	3	0	0	44104	<10%	3	0	0	44104	<10%	3	SUPERIORE ALLA MEDIA	-1	
150201.085900	Patologia Clinica			SI	3	7,38	100%	2	5	7,38	100%	NO	0	9.291,42 €	124.886,42 €	5-10%	2	>200	3	58668	<10%	3	0,01%-4,99% in meno	1	0	58668	<10%	3	0	0	58668	<10%	3	0	0	58668	<10%	3	SUPERIORE ALLA MEDIA	-1	
150201.086200	Patologia Clinica			SI	3	1,13	100%	2	1	1,13	100%	NO	0	937,14 €	10.221,30 €	5-10%	2	120-149	0	4317	<10%	3	>10% in meno	3	0	4317	<10%	3	0	0	4317	<10%	3	0	0	4317	<10%	3	SUPERIORE ALLA MEDIA	-1	
150201.086700	Patologia Clinica			SI	3	3,03	78%	0	3	3,03	78%	NO	0	5.638,54 €	71.374,06 €	5-10%	2	>200	3	27923	<10%	3	>= al v.m.	0	0	27923	<10%	3	0	0	27923	<10%	3	0	0	27923	<10%	3	SUPERIORE ALLA MEDIA	-1	
150201.087000	Patologia Clinica			SI	3	2,75	81%	2	2	2,75	81%	NO	0	16.250,34 €	91.320,46 €	>10%	3	>200	3	36107	<10%	3	>= al v.m.	0	0	36107	<10%	3	0	0	36107	<10%	3	0	0	36107	<10%	3	SUPERIORE ALLA MEDIA	-1	
150201.087700	Patologia Clinica			SI	3	8,6	86%	2	8	8,6	86%	SI	1	37.884,50 €	445.609,27 €	5-10%	2	>200	3	167893	<10%	3	0,01%-4,99% in meno	1	0	167893	<10%	3	0	0	167893	<10%	3	0	0	167893	<10%	3	SUPERIORE ALLA MEDIA	-1	
150201.087800	Patologia Clinica			SI	3	13,55	96%	2	8	13,55	96%	SI	1	209.348,34 €	1.153.139,62 €	>10%	3	>200	3	1237	<10%	3	0,01%-4,99% in meno	1	0	1237	<10%	3	0	0	1237	<10%	3	0	0	1237	<10%	3	SUPERIORE ALLA MEDIA	-1	
150201.089200	Patologia Clinica			SI	3	5,9	78%	0	8	5,9	78%	NO	0	13.241,11 €	171.379,61 €	5-10%	2	>200	3	15955	>30%	0	>30%	0	>= al v.m.	0	47766	>30%	0	0	0	47766	>30%	0	0	0	47766	>30%	0	SUPERIORE ALLA MEDIA	-1
150201.105400	Patologia Clinica			SI	3	6,15	81%	2	6	6,15	81%	SI	1	- €	25.144,84 €	0% o sottoutilizzo del letto	-1	<120	-1	9075	<10%	3	>10% in meno	3	0	9075	<10%	3	0	0	9075	<10%	3	0	0	9075	<10%	3	INFERIORE ALLA MEDIA	1	
150201.125100	Patologia Clinica			SI	3	4,03	100%	2	4	4,03	99%	SI	1	10.222,73 €	124.712,18 €	5-10%	2	150-179	1	0	0	0	0,01%-4,99% in meno	1	0	0	0	0	0	0	0	0	0	0	0	0	0	0	SUPERIORE ALLA MEDIA	-1	
150201.143300	Patologia Clinica																																								

Indicatori All. B: tracciato di rilevazione anno 2023

Rilevazione dei dati consuntivi 2023		INDICATORE A.1 Tecnologia		INDICATORE B.3 Invio sistematico e continuativo del referti al Fascicolo Sanitario Elettronico		INDICATORE C.4 Rapporto tra numero dipendenti / totale addetti			INDICATORE C.5 Rapporto tra numero dipendenti laureati / totale dipendenti			INDICATORE C.6 Presenza di certificazione ISO 9001:2015 in corso di validità		INDICATORE C.7 Rapporto tra fatturato netto annuo estrattivo / tetto di spesa netta (prima dell'applicazione della regressione tariffaria)			INDICATORE C.8 Numero di prestazioni di laboratorio erogate nell'anno con onere a carico del S.S.R. (solo per la branca della patologia clinica)		INDICATORE C.9 Numero di giorni annui nei quali sono state erogate prestazioni a carico del S.S.R. (comprensive quelle sulle quali si applica la regressione tariffaria)		INDICATORE D.10 Rapporto tra numero prestazioni con classe di priorità D e P erogate a carico del S.S.R. in accesso diretto (senza prenotazione) / totale prestazioni erogate a carico del S.S.R. con classe di priorità D e P				INDICATORE D.12 Scostamento dal valore medio di branca e di fascia di appartenenza		INDICATORE E.13 Numerosità dei punti di offerta per la medicina branca nel distretto di appartenenza o collocazione in zona disagiata	
COD. CODIC STRUTTURALE E ASL (STS11)	COD. BRANCA A TETTI	IT Index [%]	PUNTEGGIO INDICATORE A.1	NUMERATORI E C.4: Numero dipendenti	DENUMINATORI E C.4: Totale addetti	VALORE INDICATORE C.4	PUNTEGGIO INDICATORE C.4	NUMERATORI E C.5: Numero dipendenti laureati	DENUMINATORI E C.5: Totale dipendenti	VALORE INDICATORE C.5	PUNTEGGIO INDICATORE C.5	VALORE INDICATORE C.6	PUNTEGGIO INDICATORE C.6	NUMERATORE D.10: Numero prestazioni con classe di priorità D e P erogate a carico del S.S.R. in accesso diretto (senza prenotazione)	DENUMINATORE D.10: Totale prestazioni erogate a carico del S.S.R. con classe di priorità D e P	VALORE INDICATORE D.10	PUNTEGGIO INDICATORE D.10	VALORE INDICATORE D.12	PUNTEGGIO INDICATORE D.12	VALORE INDICATORE E.13	PUNTEGGIO INDICATORE E.13							
150201150004	Patologia Clinica	50%	2	2	3,9	51%	0	1	2	50%	1	NO	0	9.447,30 €	118.981,65 €	5-10%	2	<10%	3	0,01% - 4,99% in meno	1	SUPERIORE ALLA MEDIA	-1					
150201150005	Patologia Clinica	0%	-1	4	2,65	100%	2	4	2,65	151%	2	SI	1	20.504,50 €	118.964,04 €	>10%	3	<10%	3	>= al v.m.	0	SUPERIORE ALLA MEDIA	-1					
150201150115	Patologia Clinica	100%	3	3,52	3,52	100%	2	3	3,52	85%	2	NO	0	12.408,30 €	105.263,35 €	>10%	3	<10%	3	0,01% - 4,99% in meno	1	SUPERIORE ALLA MEDIA	-1					
150201150116	Patologia Clinica	60%	3	4,15	5,15	81%	2	2	4,15	48%	1	SI	1	25.392,79 €	219.903,80 €	>10%	3	<10%	3	>= al v.m.	0	SUPERIORE ALLA MEDIA	-1					
150201150117	Patologia Clinica	67%	3	1,52	3,52	43%	0	1	1,52	66%	2	SI	1	6.549,21 €	66.912,64 €	5-10%	2	<10%	3	>10% in meno	3	SUPERIORE ALLA MEDIA	-1					
150201150122	Patologia Clinica	100%	3	2	3,67	54%	0	1	2	50%	1	NO	0	19.464,86 €	144.044,84 €	>10%	3	<10%	3	0,01% - 4,99% in meno	1	SUPERIORE ALLA MEDIA	-1					
150201155100	Patologia Clinica	67%	3	2,55	3,18	80%	2	3	2,55	118%	2	NO	0	40.790,47 €	100.770,81 €	>10%	3	<10%	3	0,01% - 4,99% in meno	1	INFERIORE ALLA MEDIA	1					
150201155200	Patologia Clinica	56%	3	3,23	3,23	100%	2	4	3,23	124%	2	NO	0	21.605,00 €	109.436,97 €	>10%	3	<10%	3	0,01% - 4,99% in meno	1	INFERIORE ALLA MEDIA	1					
150201150201	Patologia Clinica	95%	3	8,95	9,95	90%	2	6	8,95	67%	2	NO	0	87.888,59 €	372.477,22 €	>10%	3	<10%	3	0,01% - 4,99% in meno	1	INFERIORE ALLA MEDIA	1					
150201150202	Patologia Clinica	100%	3	21,83	22,58	97%	2	20	21,83	92%	2	SI	1	162.430,57 €	912.552,09 €	>10%	3	<10%	3	0,01% - 4,99% in meno	1	SUPERIORE ALLA MEDIA	-1					
150201150203	Patologia Clinica	100%	3	3,97	4,34	91%	2	4	3,97	101%	2	SI	1	34.053,45 €	417.739,67 €	5-10%	2	<10%	3	>= al v.m.	0	INFERIORE ALLA MEDIA	1					
150201150204	Patologia Clinica	100%	3	6,7	7,58	88%	2	6	6,7	90%	2	SI	1	21.622,41 €	192.516,54 €	>10%	3	<10%	3	0,01% - 4,99% in meno	1	SUPERIORE ALLA MEDIA	-1					
150201150205	Patologia Clinica	100%	3	5,85	5,85	100%	2	2	5,85	94%	1	SI	1	4.484,55 €	269.685,59 €	0,01-1,99%	0	<10%	3	>= al v.m.	0	SUPERIORE ALLA MEDIA	-1					
150201150206	Patologia Clinica	83%	3	13,67	17,44	78%	0	7	13,67	51%	2	NO	0	289.033,77 €	320.189,60 €	>10%	3	<10%	3	>= al v.m.	0	SUPERIORE ALLA MEDIA	-1					
150201150207	Patologia Clinica	75%	3	15,91	21,11	75%	0	6	15,91	38%	1	NO	0	21.810,26 €	573.904,46 €	2-4,99% o 0%	1	<10%	3	>= al v.m.	0	SUPERIORE ALLA MEDIA	-1					
150201150208	Patologia Clinica	80%	3	5,67	6,5	87%	2	3	5,67	59%	2	NO	0	1.105,18 €	311.771,97 €	0,01-1,99%	0	<10%	3	>= al v.m.	0	NELLA NORMA	0					
150201150209	Patologia Clinica	0%	-1	5,2	7,32	71%	0	5	5,2	96%	2	NO	0	26.352,64 €	352.417,14 €	5-10%	2	<10%	3	>= al v.m.	0	SUPERIORE ALLA MEDIA	-1					
150201150210	Patologia Clinica	50%	2	14,06	16,31	86%	2	13	14,06	92%	2	SI	1	67.998,54 €	999.844,80 €	5-10%	2	<10%	3	>10% in meno	3	SUPERIORE ALLA MEDIA	-1					
150201150211	Patologia Clinica	83%	3	4,43	4,47	99%	2	4	4,43	90%	2	NO	0	7.444,71 €	183.636,41 €	2-4,99% o 0%	1	<10%	3	>= al v.m.	0	SUPERIORE ALLA MEDIA	-1					
150201150212	Patologia Clinica	-80%	-1	3,33	4,75	70%	0	3	3,33	90%	2	NO	0	- €	175.517,87 €	soloncizio del tetto	-1	<10%	3	>10% in meno	3	SUPERIORE ALLA MEDIA	-1					
150201150213	Patologia Clinica	100%	3	18,28	18,69	98%	2	18	18,28	96%	2	NO	0	42.077,52 €	2.487.000,00 €	0,01-1,99%	0	>30%	0	>= al v.m.	0	SUPERIORE ALLA MEDIA	-1					

Handwritten signatures and notes:
 - Top right: *Handwritten signature*
 - Middle right: *Handwritten signature*
 - Bottom right: *Handwritten signature*
 - Far right: *16 PRESIDENTE TI*
 - Far right: *Handwritten signature*

Handwritten note: per totale vision
FederLab Campania
 Centro Direzionale Is. F3
 80143 Napoli
 C.F. 94176720632

Handwritten note: X due vision
ASPAT
 Associazione Sanità Privata Accreditata Territoriale
 Impianto Paladino - Via Imperatore I° (Via G. Luongo)
 80138 DOMICIANO (ARCOLEO) NA
 Cod. Fiscale e Partita I.V.A. 05864321219

Handwritten note: CONFARI/FEDERBIODAG
Handwritten signature