

**REGIONE CAMPANIA**  
**ASL CASERTA**  
**UOC Controllo delle Prestazioni in accreditamento e Mobilità Internazionale**  
**UOS Controllo Prestazioni in Accreditemento**  
Via Unità Italiana, 28 - 81100 Caserta  
mail: [centri.accreditati@aslcaserta.it](mailto:centri.accreditati@aslcaserta.it) / pec: [uoc.centriaccreditati@pec.aslcaserta.it](mailto:uoc.centriaccreditati@pec.aslcaserta.it)

Ai Rappresentanti Legali Strutture  
Accreditate per la Specialistica Ambulatoriale

Alle Associazioni di Categoria  
Specialistica Ambulatoriale

Asl CE Prot. n. 0110693/C.PRES.ACC. del 26-04-2024



AGGIORNAMENTO V.M.P. GENNAIO - MARZO 2...

E pc : U.O.C. Anticorruzione Trasparenza e Privacy  
Servizio Controllo di Gestione e Flussi Informativi  
Dir.f.f. avv. Francesca Landolfi

**Oggetto: Aggiornamento V.M.P. GENNAIO – MARZO 2024**

In osservanza di quanto previsto dalla vigente normativa, sulla base dei dati relativi alle prestazioni erogate nell'anno 2023, si trasmette in allegato il Valore Medio delle prestazioni differenziato, per le singole branche, in base alle diverse tipologie funzionali (art.6 comma c del contratto ex DGRC 215/22 e smi).


Si rappresenta che il comma 2 dell'art.8 contratto sottoscritto per l'anno 2023 recita testualmente: “ *Allo scopo di garantire continuità nella erogazione delle prestazioni ai cittadini ed una sana competizione tra le strutture private accreditate, non è consentito ad ogni singola struttura privata di superare di oltre il 10% il Valore Medio delle Prestazioni (VMP).....* ”.

Il vincolo si applica in corso d'anno, sul progressivo delle prestazioni rese nel primo semestre, sul periodo gennaio-settembre e a saldo del consuntivo dell'intero esercizio, attraverso successivi conguagli in aumento o diminuzione, come specificato nell'art. 7 del contratto sottoscritto.

I dati trasmessi sono stati oggetto di discussione in Tavolo Tecnico Aziendale per la Specialistica Ambulatoriale del 19/04 c.a.

Dirigente Responsabile U.O.S.  
Dott.ssa Ida Delli Carrì  
firmato  
elettronicamente da  
Ida Delli Carrì  
Data 24/04/2024  
15:40:31


Il Responsabile f.f. UOC  
Dott. Edgardo Di Lullo



Struttura	DenominazioneStruttura	Branca Specialistica	SpecialisticaT etti	Produzione Lorda	N Prestazioni	Classe	Costo Medio Centro	Costo Medio Classe	Costo Medio Massimo (più 50%)	Quota Eccedente	Variazione Percentuale	Costo Medio Paziente	N.Pazienti
000113	CENTRO ASSISTENZA ITALIANA DIABETICI S.R.L	028	0001	554.373,21	80.480	X	6,89	7,43	11,15	0	92,68	73,4	7.553
341114	CENTRO ANTIDIABETE TERRA DI LAVORO	028	0001	100.287,43	9.351	X	10,72	7,43	11,15	0	144,31	56,28	1.782
DIA482	CENTRO ANTIDIABETICO NORMANNO	028	0001	100.656,45	10.771	X	9,35	7,43	11,15	0	125,74	92,6	1.087
DIA512	LABORATORIO BIOANALISI CLINICHE SRL	028	0001	79.580,98	11.740	X	6,78	7,43	11,15	0	91,21	94,18	845

Struttura	DenominazioneStruttura	Branca Specialistica	SpecialisticaT etti	Produzione Lorda	N Prestazioni	Classe	Costo Medio Centro	Costo Medio Classe	Costo Medio Massimo	Quota Eccedente	Variazione Percentuale
000046	DIAGNOSTICA OTORINOLARINGOIATRIA V MAIO DI MICH	021	0002	30.482,51	2.122	M	14,36	14,46	15,9	0	99,34
000073	L E C S R L	015	0002	13.842,20	1.340	E	10,33	10,59	11,65	0	97,56
000101	SDF DI PICCIRILLO G B & P S R L	017	0002	402.738,12	12.700	G	31,71	29,59	32,55	0	107,17
000105	CENTRO DIAGNOSTICO CASERTANO S R L	022	0002	1.084,55	48	N	22,59	22,59	24,85	0	100
000106	CENTRO -OCULISTICO DR BRIGNOLA	016	0002	23.472,15	790	F	29,71	30,89	33,98	0	96,17
000107	CENTRO OCULISTICO P. MELENCHI & C S R L	016	0002	80.619,84	3.204	F	25,16	30,89	33,98	0	81,45
000160	CTR ODONTOIATRIA E IMPLANTOLOGIA C O I S A S	017	0002	127.877,67	4.293	G	29,79	29,59	32,55	0	100,67
000170	IATRION S R L	020	0002	619,80	27	L	22,96	20,4	22,44	0,52	112,54
150014	CLINICA SANT'ANNA S R L	003	0002	2.928,50	150	A	19,52	19,52	21,48	0	100
150014	CLINICA SANT'ANNA S R L	006	0002	4.421,20	259	C	17,07	17,07	18,78	0	100
150014	CLINICA SANT'ANNA S R L	016	0002	64.084,88	1.693	F	37,85	30,89	33,98	3,87	122,53
150014	CLINICA SANT'ANNA S R L	019	0002	3.394,32	178	H	19,07	19,07	20,98	0	100
150014	CLINICA SANT'ANNA S R L	020	0002	2.113,47	107	L	19,75	20,4	22,44	0	96,83
150014	CLINICA SANT'ANNA S R L	021	0002	4.349,40	287	M	15,15	14,46	15,9	0	104,81
150014	CLINICA SANT'ANNA S R L	025	0002	4.276,29	260	Q	16,45	16,45	18,09	0	100
341112	CENTRO MEDICO BERGER	015	0002	35.318,06	3.303	E	10,69	10,59	11,65	0	100,98
341112	CENTRO MEDICO BERGER	023	0002	46.477,82	2.278	P	20,4	20,4	22,44	0	100
341118	CENTRO OCULISTICO ENIME S R L	016	0002	171.355,27	5.304	F	32,31	30,89	33,98	0	104,58
341125	STUDIO MEDICO SPECIULISTICO DR ROMOLO GRELLA SRL	017	0002	320.263,00	11.605	G	27,6	29,59	32,55	0	93,26
381112	CENTRO POLISP. S APOLLONIA	017	0002	75.216,97	2.701	G	27,85	29,59	32,55	0	94,11

Struttura	DenominazioneStruttura	Branca Specialistica	SpecialisticaT etti	Produzione Lorda	N Prestazioni	Classe	Costo Medio Centro	Costo Medio Classe	Costo Medio Massimo	Quota Eccedente	Variazione Percentuale
000071	CETAC - SRL	002	0003	283.984,27	7.545	Y	37,64	36,45	40,09	0	103,26
000105	CENTRO DIAGNOSTICO CASERTANO S R L	002	0003	63.372,73	1.781	Y	35,58	36,45	40,09	0	97,62
000108	CENTRO CARDIOLOGICO MINERVA 2 S R L	002	0003	5.289,72	159	Y	33,27	36,45	40,09	0	91,27
000109	EUBIOS S A S.	002	0003	100.296,04	2.765	Y	36,27	36,45	40,09	0	99,52
000110	CENTRO CARDIO 1 S A S	002	0003	187.980,95	5.144	Y	36,54	36,45	40,09	0	100,26
000112	GIUSEPPE MOSCATTI S A S	002	0003	62.943,66	1.720	Y	36,6	36,45	40,09	0	100,4
000114	HERMES S P A	002	0003	247.609,66	6.702	Y	36,95	36,45	40,09	0	101,36
000140	CARDIO 2 S R L.	002	0003	145.889,43	3.973	Y	36,72	36,45	40,09	0	100,74
150014	CLINICA SANT'ANNA S R L	002	0003	23.911,61	732	Y	32,67	36,45	40,09	0	89,62
341120	MIOCARDIO AVERSA S A S.	002	0003	120.647,47	3.571	Y	33,79	36,45	40,09	0	92,69
341122	DIAMAR S N C	002	0003	81.265,44	2.332	Y	34,85	36,45	40,09	0	95,61



371109	CENTRO CARDIO-PROGRESS S A S	002	0003	206 476,15	5 499	Y	37,55	36,45	40,09	0	103,01
381115	CENTRO MEDICO GAMMA SRL	002	0003	43 404,00	1 237	Y	35,09	36,45	40,09	0	96,27

Struttura	DenominazioneStruttura	Branca Specialistica	SpecialisticaT etti	Produzione Lorda	N Prestazioni	Classe	Costo Medio Centro	Costo Medio Classe	Costo Medio Massimo	Quota Eccedente	Variazione Percentuale
000065	CENTRO DI MEDICINA NUCLEARE N 1 S R L	007	0005	84 677,30	608	B1	139,27	133,01	146,31	0	104,7
000065	CENTRO DI MEDICINA NUCLEARE N 1 S R L	007	0005	498 950,00	587	B2	850	1056,24	1161,87	0	80,47
000071	CETAC - SRL	007	0005	123 016,43	915	B1	134,44	133,01	146,31	0	101,07
000071	CETAC - SRL	007	0005	438 790,15	419	B2	1047,23	1056,24	1161,87	0	99,14
000114	HERMES S.P A	007	0005	171 519,86	1 223	A	140,25	140,25	154,27	0	100
000114	HERMES S P A	007	0005	103 950,05	97	B2	1071,65	1056,24	1161,87	0	101,45
150020	CASA DI CURA SAN MICHELE S R L	007	0005	63 779,70	518	B1	123,13	133,01	146,31	0	92,56
150020	CASA DI CURA SAN MICHELE S R L	007	0005	158 604,20	148	B2	1071,65	1056,24	1161,87	0	101,45

Struttura	DenominazioneStruttura	Branca Specialistica	SpecialisticaT etti	Produzione Lorda	N Prestazioni	Classe	Costo Medio Centro	Costo Medio Classe	Costo Medio Massimo	Quota Eccedente	Variazione Percentuale
000017	CENTRO DI RADIOLOGIA GAMMA MEDICAL SRL	008	0006	92 011,02	2 277	C	40,41	50,86	55,94	0	79,45
000065	CENTRO DI MEDICINA NUCLEARE N 1 S R L	008	0006	698 509,55	9 812	D	71,19	66,51	73,17	0	107,02
000066	CENTRO DI RICERCHE NEUROBIOTECH SRL	008	0006	174 583,80	2 566	D	68,04	66,51	73,17	0	102,28
000067	CENTRO DI RADIOLOGIA E ROENTGENFIS/OTERAPIA DEL DR	008	0006	79 907,60	2 320	B	34,44	46,84	51,52	0	73,53
000071	CETAC - SRL	008	0006	652 583,02	9 261	D	70,47	66,51	73,17	0	105,94
000095	CE DI R SAS	008	0006	171 570,25	3 210	C	53,45	50,86	55,94	0	105,09
000105	CENTRO DIAGNOSTICO CASERTANO S R L	008	0006	89 242,53	1 154	C	77,33	50,86	55,94	21,39	152,06
000114	HERMES S P A	008	0006	128 345,35	2 714	C	47,29	50,86	55,94	0	92,98
000150	CENTRO RAD VEGA S R L	008	0006	204 916,11	3 733	B	54,89	46,84	51,52	3,37	117,19
150014	CLINICA SANT'ANNA S R L	008	0006	75 121,93	1 156	D	64,98	66,51	73,17	0	97,69
150016	VILLA DEL SOLE S P A	008	0006	7 703,74	183	B	42,1	46,84	51,52	0	89,87
150020	CASA DI CURA SAN MICHELE S R L	008	0006	484 702,79	6 138	D	78,97	66,51	73,17	5,8	118,72
150023	CLINICA ATHENA	008	0006	337 926,85	4 658	D	72,55	66,51	73,17	0	109,07
341110	CENTRO DI RADIOLOGIA E TERAPIA FISICA DOTT GAETANO	008	0006	109 884,93	2 152	C	51,06	50,86	55,94	0	100,4
341111	CENTRO RX V. LIGUORI S A S	008	0006	388 288,35	5 308	D	73,15	66,51	73,17	0	109,97
341113	ALBA CLINICA S PAOLO SRL	008	0006	3 790,66	106	A	35,76	31,11	34,22	1,54	114,96
341116	STUDIO DI RADIODI S E E N RX SRL	008	0006	590 571,12	10 677	D	55,31	66,51	73,17	0	83,15
341119	DR D S A S	008	0006	156 045,81	2 664	D	58,58	66,51	73,17	0	88,06
361103	STUD RAD MED AMATO SRL	008	0006	719 832,60	11 077	D	64,98	66,51	73,17	0	97,69
371108	CENTRO RADIUM S N C	008	0006	42 155,64	1 093	C	38,57	50,86	55,94	0	75,83
381110	POLISANITARIA IODICE SRL	008	0006	496 293,96	7 963	D	62,32	66,51	73,17	0	93,7
391110	CAPUA CENTER S R L	008	0006	400 161,72	7 064	D	56,65	66,51	73,17	0	85,16
391111	CENTRO MEDICO CALES SRL - VILLA ORTENSIA -	008	0006	22 763,44	516	C	44,12	50,86	55,94	0	86,74
391190	CASA DI CURA VILLA FIORITA S P A	008	0006	240 260,48	3 319	D	72,39	66,51	73,17	0	108,83
401107	PINETA GRANDE S P A	008	0006	106 149,21	1 468	D	72,31	66,51	73,17	0	108,71
421106	CENTRO DIAGNOSTICO DR A GINOLFI & C S R L	008	0006	468 659,95	6 920	D	67,73	66,51	73,17	0	101,82
421107	STUDIO DIAGNOSTICO MONDRAGONE SRL	008	0006	271 697,60	5 125	C	53,01	50,86	55,94	0	104,24
431104	STUDI DI RADIOLOGIA, ECOGRAFIA, FKT DOTTOR LORENZO	008	0006	98 578,44	3 185	A	30,95	31,11	34,22	0	99,5

Stampa circolare con firma e data: 13/03/2024

AMB481	CASA DI CURA VILLA FLORIA	008	0006	643,27	23	B	27,97	46,84	51,52	0	59,71
--------	---------------------------	-----	------	--------	----	---	-------	-------	-------	---	-------

Struttura	DenominazioneStruttura	Branca Specialistica	SpecialisticaT etti	Produzione Lorda	N Prestazioni	Classe	Costo Medio Centro	Costo Medio Classe	Costo Medio Massimo	Quota Eccedente	Variazione Percentuale
000150	CENTRO RAD VEGA S R L	024	0007	1 282 847,45	16 656	X	77,02	75,86	83,44	0	101,53
391190	CASA DI CURA VILLA FLORITA S P A	024	0007	313.809,20	4 392	X	71,45	75,86	83,44	0	94,18

Struttura	DenominazioneStruttura	Branca Specialistica	SpecialisticaT etti	Produzione Lorda	N Prestazioni	Classe	Costo Medio Centro	Costo Medio Classe	Costo Medio Massimo	Quota Eccedente	Variazione Percentuale
000013	LABORATORIO ANALISI CLINICHE ALFA 1 S A S	011	0004	49 154,94	15 120	A	3,25	3,51	3,87	0	92,51
000016	LAB BIOMEDICO S A S DI G PETRILLO	011	0004	71 061,80	20 821	B	3,41	3,58	3,94	0	95,24
000049	CERASOLE CENTRO POLISPECIALISTICO S N C	011	0004	59 208,16	16 061	B	3,69	3,58	3,94	0	102,87
000071	CETAC - SRL	011	0004	34 497,54	8 987	C	3,84	3,88	4,27	0	98,83
000082	CENTRO DIAGNOSTICO S MARIA S A S	011	0004	19 641,26	5 473	A	3,59	3,51	3,87	0	102,12
000085	L A M SRL	011	0004	95 412,80	28 741	A	3,32	3,51	3,87	0	94,46
000088	CENTRO MEDICO RECALE S R L	011	0004	26.341,03	8 166	A	3,23	3,51	3,87	0	91,79
000092	LAB BIOMEDICA MARCIANISE S R L	011	0004	97 452,19	28 787	A	3,39	3,87	3,87	0	96,33
000100	LABORATORIO BIOGAMMA S R L	011	0004	27 607,37	7 920	A	3,49	3,51	3,87	0	99,19
000114	HERMES S P A	011	0004	109 566,55	31 112	C	3,52	3,88	4,27	0	90,67
000117	LABORATORIO - IGEA PIEDIMONTE	011	0004	128 654,61	35 951	B	3,58	3,58	3,94	0	99,86
000118	LAB ANALISI L A C	011	0004	37 471,10	10 481	A	3,58	3,51	3,87	0	101,73
150020	CASA DI CURA SAN MICHELE S R L	011	0004	113 650,86	29 502	A	3,85	3,51	3,87	0	109,62
150023	CLINICA ATHENA	011	0004	47 440,22	13 061	A	3,63	3,51	3,87	0	103,36
341104	LAB BISCEGLIA S N C	011	0004	46 953,22	12 752	A	3,68	3,51	3,87	0	104,77
341105	LAB BIOMEDICAL S R L	011	0004	82 656,83	22 837	C	3,62	3,88	4,27	0	99,19
341106	LAB ANALISI CLINICHE QUARANTELLI S N C	011	0004	13 481,48	3 840	A	3,51	3,51	3,87	0	99,9
341107	LAB ANALISI CLINICHE LAMPITELLA	011	0004	28 971,86	8 497	A	3,41	3,51	3,87	0	97,02
341108	LAB ANALISI CLINICHE STEFANO GALDIERO S R L	011	0004	235 281,30	59 828	C	3,93	3,88	4,27	0	101,25
341113	ALBA CLINICA S PAOLO SRL	011	0004	10 671,11	2 977	A	3,58	3,51	3,87	0	102
351104	LAB ANALISI CLINICHE CARRINO S A S	011	0004	40 129,67	11.111	A	3,61	3,51	3,87	0	102,77
351105	LAB ANALISI CLINICHE VOZZA S A S	011	0004	39 587,33	10 417	A	3,8	3,51	3,87	0	108,14
351106	LABORATORIO ANALISI DE MICHELE S R L	011	0004	54 004,94	15 333	A	3,52	3,51	3,87	0	100,22
351107	ANALISI CLINICHE DELL' AVERSANA IM ANTONIETTA & C S	011	0004	33 195,73	9 080	A	3,66	3,51	3,87	0	104,03
361104	CENTRO RICERCHE CLINICHE C R C DI SCALZONE E. & C S A	011	0004	27 916,18	7 709	A	3,62	3,51	3,87	0	109,04
361105	BIOLAB S R L	011	0004	18 731,30	5 171	A	3,62	3,51	3,87	0	109,07
361106	LAB NOBISSO SAS	011	0004	24 759,63	6 263	A	3,95	3,51	3,87	0,09	112,49
361107	LAB OMIKRON S A S	011	0004	12 507,16	3 152	A	3,97	3,51	3,87	0,1	112,91
361113	LABORATORIO DIAGNOSTICA 2000	011	0004	60 473,84	17 611	A	3,43	3,51	3,87	0	97,71
3711104	LAB RICERCHE CLINICHE CORONELLA & C SNC DI CORONE	011	0004	74 030,53	21 810	A	3,39	3,51	3,87	0	96,59
371106	LAB ANAL BIOLABOR DI VITALE A S A S	011	0004	73 699,05	20 758	A	3,55	3,51	3,87	0	100,95
381104	LAB ANALISI SALUS S A S	011	0004	41 021,68	11 508	A	3,56	3,51	3,87	0	101,43
381107	LAB ANALISI FLEMING S A S	011	0004	30 891,02	8 682	A	3,56	3,51	3,87	0	101,24
391103	LAB ANALISI CHECKUP DI DE ROSA C & C S A S	011	0004	24 613,41	6 620	A	3,72	3,51	3,87	0	105,8


A handwritten signature in black ink is written over a circular stamp. The stamp contains some illegible text and a central emblem. The signature appears to be 'ANTONIO...'.

Struttura	DenominazioneStruttura	Branca Specialistica	SpecialisticaTetti	Produzione Lorda	N Prestazioni	Classe	Costo Medio Centro	Costo Medio Massimo	Quota Eccedente	Variazione Percentuale	
391105	LAB ANALISI BIOCENTRO DI GUARINO S A S	011	0004	69 930,56	17 471	A	3,66	3,51	3,87	0	104,12
391108	CENTRO ANAL CLIN SCOTTO LAVINA S R L	011	0004	95 338,27	25 740	A	3,7	3,51	3,87	0	105,39
391140	LAB C D M SERVICE SRL	011	0004	30 798,23	8 335	A	3,7	3,51	3,87	0	105,14
401103	B D C GRAZZIANISE S R L (LAB ANAL CLIN SAN GIOVANNI)	011	0004	83 254,06	22 565	A	3,69	3,51	3,87	0	104,99
401104	LAB ANALITICO DOMITIO SAS	011	0004	96 938,68	30 287	A	3,2	3,51	3,87	0	91,07
411105	CENTRO DIAGNOSTICO LETIZIA SAS	011	0004	16 560,22	4 569	A	3,62	3,51	3,87	0	103,13
421104	CENTRO DIAGNOSTICO POC CIA DEL DOTTOR POC CIA & C S	011	0004	84 466,83	24 936	B	3,39	3,58	3,94	0	94,53
431103	BRONGO PALMIERI S A S	011	0004	48 874,72	14 574	A	3,35	3,51	3,87	0	95,42
431105	LAB FARTRELL SRL	011	0004	64 223,92	19 643	A	3,27	3,51	3,87	0	93,03
431107	LAB ANALISI MAONE DI MIELE S N C DI MIELE R & C	011	0004	23 467,07	6 784	A	3,46	3,51	3,87	0	98,43
AGG201	RETE LABS	011	0004	131 706,42	38 176	C	3,45	3,88	4,27	0	88,83
AGG203	laboratori in rete - Alfa Center	011	0004	323 508,94	89 902	A	3,6	3,51	3,87	0	102,39
AGG204	INTERLAB CASERTA	011	0004	100 275,45	30 647	A	3,27	3,51	3,87	0	93,1
AGG205	NetworkMedicine -CDC spa	011	0004	115 680,92	33 651	A	3,44	3,51	3,87	0	97,82
AGG206	PASTEUR LAB (CONTRATTO DI RETE DI IMPRESE)	011	0004	224 724,23	55 072	C	4,08	3,88	4,27	0	105,06
AGG208	BIOLOGIA FUTURA SCARL	011	0004	140 396,87	39 962	C	3,51	3,88	4,27	0	90,46
AGG209	IMIMINA LAB -Centro Medico Caies	011	0004	55 129,66	15 595	A	3,54	3,51	3,87	0	100,59
AGG230	GAM CENTER RETE D'IMPRESA	011	0004	65 692,29	19 397	A	3,39	3,51	3,87	0	96,37
AGG248	SAN CARLO S R L	011	0004	635 587,94	154 562	C	4,11	3,88	4,27	0	105,88
AGG256	Consorzio Igea	011	0004	144 609,91	39 116	B	3,7	3,58	3,94	0	103,17
AGG262	UNILab ATI	011	0004	152 096,50	41 748	B	3,64	3,58	3,94	0	101,67

Struttura	DenominazioneStruttura	Branca Specialistica	SpecialisticaTetti	Produzione Lorda	N Prestazioni	Classe	Costo Medio Centro	Costo Medio Massimo	Quota Eccedente	Variazione Percentuale
000049	CERASOLE CENTRO POLISPECIALISTICO S N C	011	R	23,34	1	C-PCR	23,34	90	0	25,93
000071	CETAC - SRL	011	R	1 308,48	24	C-PCR	54,52	90	0	60,57
000114	HERMES S P A	011	R	1 359,22	14	C-PCR	97,09	90	7,09	107,87
150020	CASA DI CURA SAN MICHELE S R L	011	R	718,50	10	C-PCR	71,85	90	0	79,83
341105	LAB BIOMEDICAL S R L	011	R	3 640,35	55	C-PCR	66,19	90	0	73,54
341108	LAB ANALISI CLINICHE STEFANO GALDIERO S R L	011	R	13 035,40	218	C-PCR	59,8	90	0	66,43
351104	LAB ANALISI CLINICHE CARRINO S A S	011	R	319,17	5	C-PCR	63,83	90	0	70,92
401107	PINETA GRANDE S P A	011	R	198,94	4	C-PCR	49,74	90	0	55,26
AGG201	RETE LABS	011	R	4 916,19	55	C-PCR	89,39	90	0	99,31
AGG203	laboratori in rete - Alfa Center	011	R	5 041,40	90	C-PCR	56,02	90	0	62,23
AGG204	INTERLAB CASERTA	011	R	140,89	2	C-PCR	70,45	90	0	78,27
AGG206	PASTEUR LAB (CONTRATTO DI RETE DI IMPRESE)	011	R	80 343,78	1 117	C-PCR	71,93	90	0	79,92
AGG208	BIOLOGIA FUTURA SCARL	011	R	66 687,39	907	C-PCR	73,53	90	0	81,69
AGG248	SAN CARLO S R L	011	R	72 971,38	944	C-PCR	77,3	90	0	85,88
AGG256	Consorzio Igea	011	R	1 214,30	29	C-PCR	41,87	90	0	46,52

Costo Medio Massimo	Quota Eccedente	Variazione Percentuale
90	0	25,93
90	0	60,57
90	7,09	107,87
90	0	79,83
90	0	73,54
90	0	66,43
90	0	70,92
90	0	55,26
90	0	99,31
90	0	62,23
90	0	78,27
90	0	79,92
90	0	81,69
90	0	85,88
90	0	46,52

Struttura	DenominazioneStruttura	Branca Specialistica	SpecialisticaTetti	Produzione Lorda	N Prestazioni	Classe	Costo Medio Centro	Costo Medio Massimo	Quota Eccedente	Variazione Percentuale
000049	CERASOLE CENTRO POLISPECIALISTICO S N C	011	R	23,34	1	C-PCR	23,34	90	0	25,93
000071	CETAC - SRL	011	R	1 308,48	24	C-PCR	54,52	90	0	60,57
000114	HERMES S P A	011	R	1 359,22	14	C-PCR	97,09	90	7,09	107,87
150020	CASA DI CURA SAN MICHELE S R L	011	R	718,50	10	C-PCR	71,85	90	0	79,83
341105	LAB BIOMEDICAL S R L	011	R	3 640,35	55	C-PCR	66,19	90	0	73,54
341108	LAB ANALISI CLINICHE STEFANO GALDIERO S R L	011	R	13 035,40	218	C-PCR	59,8	90	0	66,43
351104	LAB ANALISI CLINICHE CARRINO S A S	011	R	319,17	5	C-PCR	63,83	90	0	70,92
401107	PINETA GRANDE S P A	011	R	198,94	4	C-PCR	49,74	90	0	55,26
AGG201	RETE LABS	011	R	4 916,19	55	C-PCR	89,39	90	0	99,31
AGG203	laboratori in rete - Alfa Center	011	R	5 041,40	90	C-PCR	56,02	90	0	62,23
AGG204	INTERLAB CASERTA	011	R	140,89	2	C-PCR	70,45	90	0	78,27
AGG206	PASTEUR LAB (CONTRATTO DI RETE DI IMPRESE)	011	R	80 343,78	1 117	C-PCR	71,93	90	0	79,92
AGG208	BIOLOGIA FUTURA SCARL	011	R	66 687,39	907	C-PCR	73,53	90	0	81,69
AGG248	SAN CARLO S R L	011	R	72 971,38	944	C-PCR	77,3	90	0	85,88
AGG256	Consorzio Igea	011	R	1 214,30	29	C-PCR	41,87	90	0	46,52



ASL CASERTA  
 UOC Controllo delle Prestazioni in accreditamento e Mobilità Internazionale  
 UOS Controllo Prestazioni in Accredittamento

000071	CETAC - SRL	011	R7	4 985,58	48	C-PCR	103,87	125	0	83,09
000114	HERMES S P A	011	R7	18 704,28	164	C-PCR	114,05	125	0	91,24
341105	LAB BIOMEDICAL S R L	011	R7	16 567,39	150	C-PCR	110,45	125	0	88,35
341108	LAB ANALISI CLINICHE STEFANO GALDIERO S R.L.	011	R7	1 434,51	15	C-PCR	95,63	125	0	76,5
401107	PINETA GRANDE S P A	011	R7	12 657,55	111	C-PCR	114,03	125	0	91,22
AGG201	RETE LABS	011	R7	16 613,08	143	C-PCR	116,18	125	0	92,94
AGG206	PASTEUR LAB (CONTRATTO DI RETE DI IMPRESE)	011	R7	75 304,62	618	C-PCR	121,85	125	0	97,48
AGG208	BIOLOGIA FUTURA SCARL	011	R7	29 606,49	242	C-PCR	122,34	125	0	97,87
AGG248	SAN CARLO S R L	011	R7	130 739,23	1 105	C-PCR	118,32	125	0	94,65

